



GEMEINDE AEGERTEN

Präsidiabteilung Schulstrasse 3 2558 Aegerten Telefon 032 374 74 00
Finanzabteilung Telefon 032 374 74 01 Bauabteilung Telefon 032 374 74 02



Jahresrechnung 2024

Inhalt

1	Berichterstattung	5
1.1	Auf einen Blick	5
1.1.1	Erfolgsrechnung - Ergebnisse	6
1.1.2	Erfolgsrechnung – Aufwand und Ertrag.....	7
1.1.3	Investitionsrechnung.....	10
1.1.4	Bilanz	10
1.1.5	Nachkredite.....	11
1.2	Spezialfinanzierungen	12
2	Eckdaten	14
2.1	Übersicht.....	14
2.2	Selbstfinanzierung / Finanzierungsergebnis.....	15
2.3	Gestufter Erfolgsausweis Gesamter Haushalt.....	16
2.4	Gestufter Erfolgsausweis Allgemeiner Haushalt	17
2.5	Spezialfinanzierung Abwasserentsorgung	18
2.6	Spezialfinanzierung Abfall	19
2.7	Spezialfinanzierung Ortsantenne.....	20
2.8	Spezialfinanzierung Elektrizität.....	21
3	Bilanz	22
4	Funktionen	23
4.1	Erfolgsrechnung.....	23
4.1.1	Kommentar	24
4.2.1	Kommentar zu den Investitionen	32
5	Sachgruppen	36
5.1	Erfolgsrechnung.....	36
5.2	Investitionsrechnung.....	37

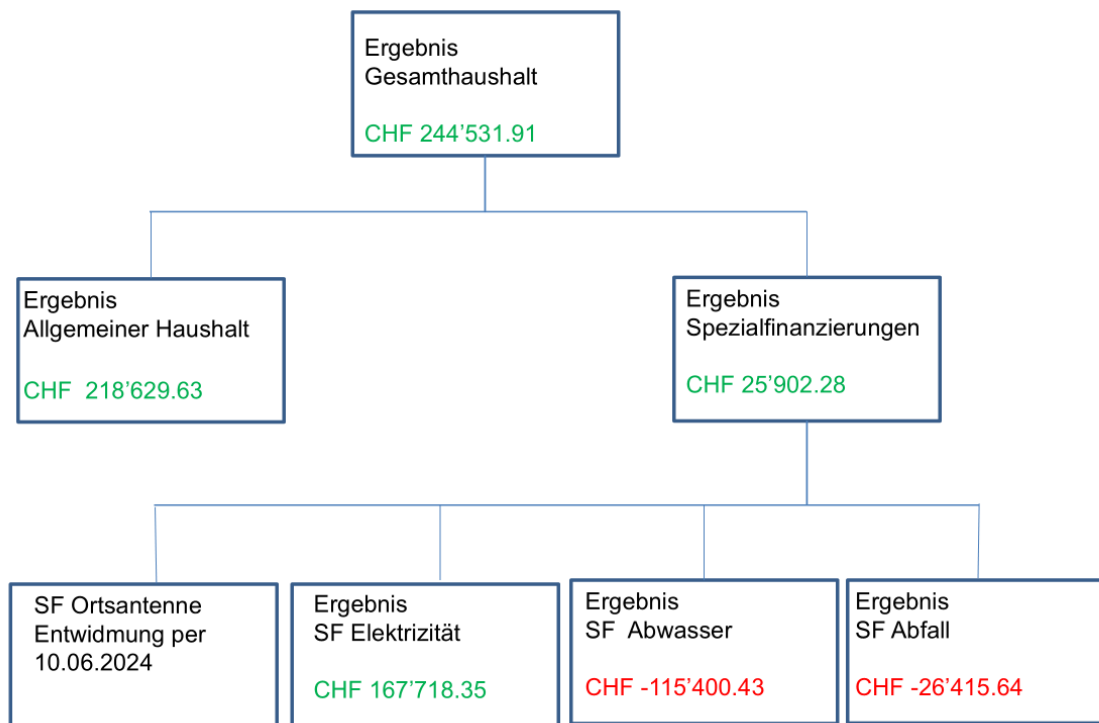
6	Geldflussrechnung	38
7	Finanzkennzahlen	44
7.1	Gesamthaushalt	44
7.2	Allgemeiner Haushalt	45
7.3	Spezialfinanzierung Abwasserentsorgung	46
7.4	Spezialfinanzierung Abfall	46
7.5	Spezialfinanzierung Ortsantenne	47
7.6	Spezialfinanzierung Elektrizität	47
8	Antrag der Exekutive	48
9	Bestätigungsbericht	50
10	Genehmigung der Jahresrechnung	51
11	Anhang	52
11.1	Regelwerk	52
11.1.1	Angewendetes Regelwerk	52
11.1.2	Bewertung Finanzvermögen	52
11.1.3	Bewertung Verwaltungsvermögen	54
11.1.4	Aktivierungsgrenze	54
11.1.5	Bestehendes Verwaltungsvermögen	54
11.2	Grundlagen der Jahresrechnung	54
11.3	Eigenkapitalnachweis	55
11.4	Rückstellungsspiegel	56
11.5	Beteiligungsspiegel	57
11.6	Gewährleistungsspiegel	61
11.7	Anlagespiegel	62
11.8	Kreditkontrolle	65
11.8.1	Verpflichtungskreditkontrolle für Investitionen	65
11.8.2	Nachkredite	67

11.9 Weitere massgebende Angaben Werterhaltungskosten und Einlagen in die Spezialfinanzierung Werterhalt Abwasseranlagen	71
12 Details zur Jahresrechnung	
Bilanz	72
Erfolgsrechnung nach Funktionen	80
Erfolgsrechnung nach Sachgruppen	107
Investitionsrechnung nach Funktionen	125
Investitionsrechnung nach Sachgruppen	129

1 Berichterstattung

1.1 Auf einen Blick

Die Jahresrechnung 2024 wurde nach dem Rechnungslegungsmodell HRM2 gemäss Art. 70 Gemeindegesetz (GG, BSG 170.11) erstellt. Für die Buchhaltung stand die Software «Abacus» der Firma Talus Informatik AG, Wiler b. Seedorf zur Verfügung. Verantwortlich für die Rechnungsführung ist Barbara d'Epagnier, Finanzverwalterin der Einwohnergemeinde Aegerten, im Amt seit 01.01.2021.



1.1.1 Erfolgsrechnung - Ergebnisse

Ergebnis Gesamthaushalt

Der Gesamthaushalt schliesst mit einem Ertragsüberschuss von CHF 244'531.91 ab. Budgetiert wurde ein Aufwandüberschuss von CHF 257'640.00. Die Besserstellung gegenüber dem Budget beträgt CHF 502'171.91.

Ergebnis Allgemeiner Haushalt

Im Allgemeinen Haushalt resultiert ein Ertragsüberschuss von CHF 218'629.63 ab. Budgetiert wurde ein Aufwandüberschuss von CHF 169'050.00. Die Besserstellung gegenüber dem Budget beträgt CHF 387'679.63.

Ergebnis Spezialfinanzierung Abwasserentsorgung

Die Funktion 7201 schliesst mit einem Aufwandüberschuss von CHF 115'400.43 ab. Budgetiert wurde ein Aufwandüberschuss von CHF 77'060.00. Die Schlechterstellung gegenüber dem Budget beträgt CHF 38'340.43.

In den Werterhalt wurden CHF 169'413.60 (entspricht 60 % des Wiederbeschaffungswertes) eingelegt.

Der Saldo der Spezialfinanzierung SF Abwasser (Konto 29002.01) beträgt per Ende 2024 CHF 2'204'158.80

Der Saldo der Spezialfinanzierung SF Abwasser Werterhalt (Konto 29302.01) beträgt per Ende 2024 CHF 2'280'817.17.

Der Saldo der Spezialfinanzierung SF Abwasserentsorgung Werterhalt ARO-Anlage (Konto 29302.02) beträgt per Ende 2024 CHF 1'627'718.28.

Ergebnis Spezialfinanzierung Abfall

Die Funktion 7301 schliesst mit einem Aufwandüberschuss von CHF 26'415.64 ab. Budgetiert wurde ein Aufwandüberschuss von CHF 53'750.00. Die Besserstellung gegenüber dem Budget beträgt CHF 27'334.36.

Der Saldo der Spezialfinanzierung SF Abfall (Konto 29003.01) beträgt per Ende 2024 CHF 286'388.85.

Ergebnis Spezialfinanzierung Ortsantenne

Am 10. Juni 2024 haben die Stimmbürger an der Gemeindeversammlung beschlossen, die Spezialfinanzierung Ortsantenne zu entwiden. Das vorhandene Verwaltungsvermögen von CHF 335'152.53 wurde ins Finanzvermögen übertragen. Der Saldo der Spezialfinanzierung SF Ortsantenne (Konto 29004.02) beträgt am 1. Januar 2024 CHF 239'983.73. Dieser wurde im Rechnungsjahr 2024 der Spezialfinanzierung entnommen und in den Allgemeinen Haushalt verbucht. Der Verkaufspreis von CHF 527'255.85 minus das Verwaltungsvermögen von CHF 335'152.53 ergeben einen Aufwertungsgewinn von CHF 192'103.32, dieser wurde ebenfalls in den Allgemeinen Haushalt verbucht.

Ergebnis Spezialfinanzierung Elektrizität

Die Funktion 8711 schliesst mit einem Ertragsüberschuss von CHF 167'718.35 ab. Budgetiert wurde ein Ertragsüberschuss von CHF 33'500.00. Die Besserstellung gegenüber dem Budget beträgt CHF 134'218.35.

Der Saldo der Spezialfinanzierung SF Elektrizität (Konto 29004.01) beträgt Ende 2024 CHF -14'257.61.

1.1.2 Erfolgsrechnung – Aufwand und Ertrag

Die Besserstellung der Rechnung 2024 gegenüber dem Budget wird wie folgt begründet:

Personalaufwand

Es resultieren Minderausgaben beim Personalaufwand von rund CHF 22'000.00 gegenüber dem Budget 2024 (Lohnkosten, Sitzungsgelder, Arbeitgeberbeiträge und weitere). Der Personalaufwand des Verwaltungspersonals, Behörden und Kommissionen fielen tiefer aus, als budgetiert.

Sachaufwand und übriger Betriebsaufwand

Der Sachaufwand kann durch die Gemeinde am besten beeinflusst werden. Die Minderkosten bei einer Gesamtsumme von rund 4.1 Mio. Franken betragen rund CHF 618'000.00. Einerseits wurden Budgetposten nicht ausgeschöpft wie Büromaterial, Reinigung- und Verbrauchsmaterial, Anschaffung Maschinen, Unterhalt Strassen, Unterhalt Tiefbauten, Unterhalt Gebäude und Unterhalt übrige Sachanlagen. Andererseits fielen im Bereich Dienstleister Dritter und Honorare, Gutachter Fachexperten und Tatsächliche Forderungsverluste die Kosten höher aus. Im Sachaufwand wird der Stromeinkauf unserer Elektrizitätsversorgung verbucht. Dieser fiel um rund CHF 488'000.00 geringer aus als budgetiert, entsprechend wurden beim Stromverkauf auch tiefere Erträge verbucht.

Abschreibungen

Das bestehende Verwaltungsvermögen wurde per 01.01.2016 zu Buchwerten in HRM2 übernommen. Der Abschreibungssatz ist 10 % - was einer Abschreibungsdauer von 10 Jahren entspricht. Im Rechnungsjahr 2024 wurden auf dem bestehenden Verwaltungsvermögen lineare Abschreibungen von CHF 456'396.00 vorgenommen.

Neues Verwaltungsvermögen ab 01.01.2016:

Ab 2016 werden die ordentlichen Abschreibungen nach Anlagekategorien und Nutzungsdauer berechnet. Die Abschreibungen erfolgen linear und werden direkt auf der entsprechenden Funktion belastet.

Da nicht alle geplanten Investitionen ausgeführt wurden, respektive sich die Bauten noch im Bau befinden, fällt der Abschreibungsbedarf tiefer aus als budgetiert. Rechnung CHF 922'960.52, Budget CHF 955'460.00 (inkl. bestehendes Verwaltungsvermögen).

Zusätzliche Abschreibungen (Art. 84 GV, Allg. Haushalt ohne Spezialfinanzierungen)

Gemäss Art. 84 der kantonalen Gemeindeverordnung müssen zusätzliche Abschreibungen vorgenommen werden, wenn im Rechnungsjahr

- a) in der Erfolgsrechnung Allgemeiner Haushalt ein Ertragsüberschuss ausgewiesen wird und
- b) die ordentlichen Abschreibungen im Allgemeinen Haushalt kleiner als die Nettoinvestitionen im Allgemeinen Haushalt sind.

Im Jahr 2024 wurden im Allgemeinen Haushalt Nettoinvestitionen in Höhe von CHF 315'980.10 getätigt. Die ordentlichen Abschreibungen im Allgemeinen Haushalt betragen CHF 629'121.10.

Der Selbstfinanzierungsfehlbetrag aus Abschreibungen Allgemeinen Haushalt beträgt CHF 0.00.
Der Ertragsüberschuss im Allgemeinen Haushalt beträgt CHF 218'629.63.

Da die ordentlichen Abschreibungen im Allgemeinen Haushalt grösser sind als die Nettoinvestitionen, müssen keine zusätzlichen Abschreibungen vorgenommen werden.

Steuern

Die Steueranlage beträgt unverändert 1.79 Anlagezehntel und die Liegenschaftssteuer 1.0 ‰ vom Amtlichen Wert.

Bei den direkten Steuern der natürlichen Personen konnten gegenüber dem Budget Mindererträge in der Höhe von CHF 273'829.20 verbucht werden.

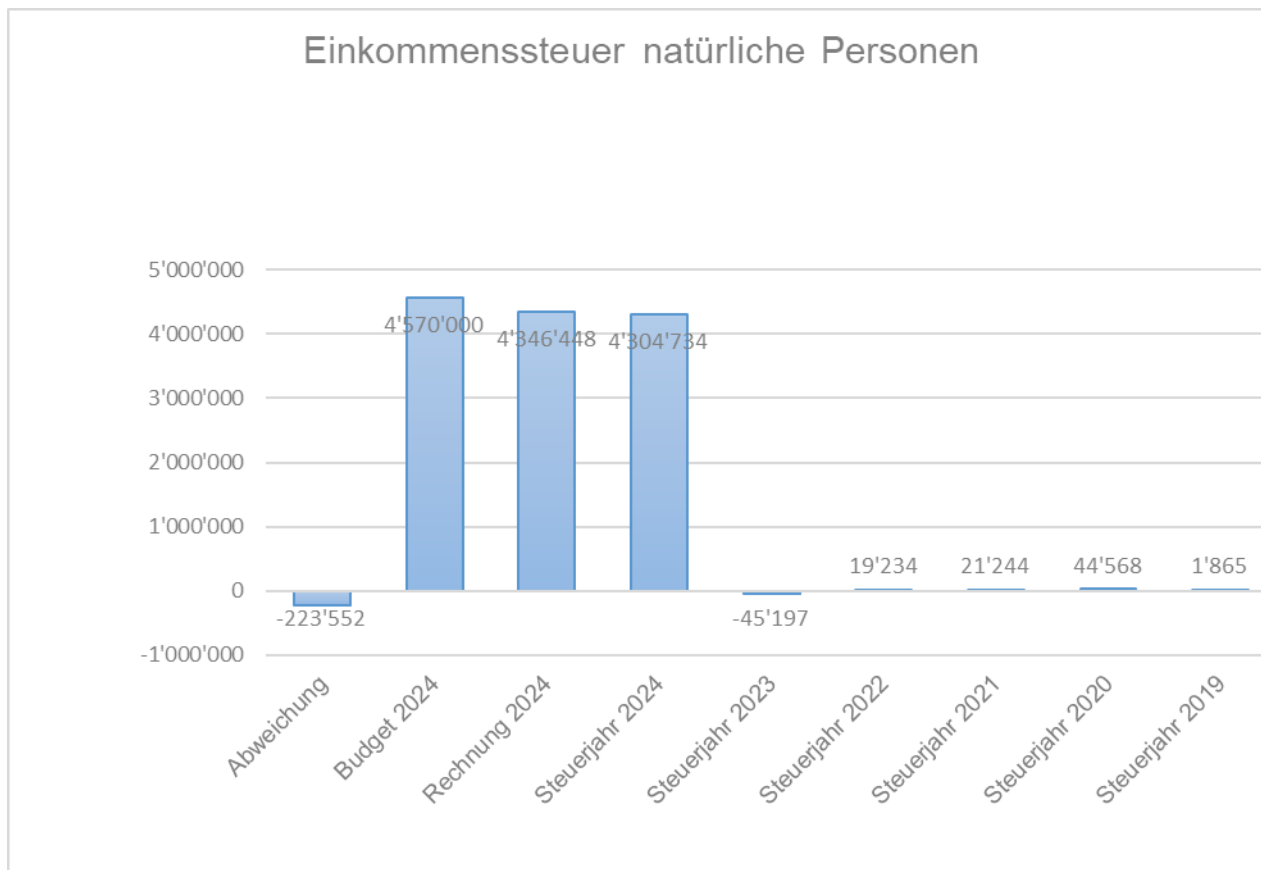
Der Steuerertrag der juristischen Personen fiel gesamthaft um CHF 7'473.65 höher aus als budgetiert.

Weitere Details können nachstehender Tabelle entnommen werden.

		Rechnung 2024	Budget 2024	Abweichung
		5'870'924.35	5'974'750.00	Rechnung -Budget
				-103'825.65
400	Direkte Steuern natürliche Personen	4'849'170.80	5'123'000.00	-273'829.20
4000	Einkommenssteuern natürliche Personen	4'345'127.60	4'612'500.00	-267'372.40
4001	Vermögenssteuern natürliche Personen	347'650.40	378'000.00	-30'349.60
4002	Quellensteuern natürliche Personen	156'392.80	132'500.00	23'892.80
401	Direkte Steuern juristische Personen	166'673.65	159'200.00	7'473.65
4010	Gewinnsteuern juristische Personen	163'602.50	158'500.00	5'102.50
4011	Kapitalsteuern juristische Personen	3'071.15	600.00	2'471.15
4019	Übrige direkte Steuern juristische Personen		100.00	-100.00
402	Übrige direkte Steuern	837'979.90	676'050.00	161'929.90
4021	Grundsteuern	451'400.00	405'000.00	46'400.00
4022	Vermögensgewinnsteuern	350'167.15	250'000.00	100'167.15
4024	Erbschafts- und Schenkungssteuern	17'141.40	300	16'841.40
4029	Eingang abgeschriebene Steuern	19'271.35	20'750.00	-1'478.65
403	Besitz- und Aufwandsteuern	17'100.00	16'500.00	600.00
4033	Hundesteuern	17'100.00	16'500.00	600.00

Die **Einkommenssteuern (Konto 4000.00)** verteilen sich wie folgt auf die einzelnen Steuerjahre. Gegenüber dem Budget fällt der Einkommenssteuerertrag der natürlichen Personen gesamthaft um CHF 223'552.05 tiefer aus als budgetiert. Nachträglich wurden uns im Rechnungsjahr 2024 aus den Steuerjahren 2019 - 2023 CHF 41'714.15 gutgeschrieben.

Abweichung	-223'552
Budget 2024	4'570'000
Rechnung 2024	4'346'448



1.1.3 Investitionsrechnung

Der Gemeinderat belastet einzelne Investitionen unter CHF 25'000.00 (Steuerhaushalt/Spezialfinanzierung identisch) der Erfolgsrechnung. Er verfolgt dabei eine konstante Praxis.

Im Rechnungsjahr 2024 wurden Investitionen in der Höhe von CHF 851'691.15 verbucht. Die Nettoinvestitionen belaufen sich auf CHF 515'924.77, dies ist insbesondere zurückzuführen auf die Passivierung des Verkaufs der Ortsantennenanlage (CHF 335'766.38). Budgetiert wurden Nettoinvestitionen von CHF 1'215'400.00. Dies führt dazu, dass die Abschreibungen tiefer ausfallen als budgetiert.

1.1.4 Bilanz

Hier finden Sie einen kurzen Kommentar zu den Veränderungen der Bilanz:

	31.12.2024	01.01.2024	Zunahme (-) Abnahme
Aktiven	21'370'930.69	21'330'723.51	40'207.18
Finanzvermögen	10'359'431.32	9'905'876.39	453'554.93
Verwaltungsvermögen	11'011'499.37	11'424'847.12	-413'347.75
Passiven	21'370'930.69	21'330'723.51	40'207.18
Fremdkapital	9'573'455.77	9'448'500.08	124'955.69
Eigenkapital	11'797'474.92	11'882'223.43	-84'748.51

Finanzvermögen

Das Finanzvermögen hat um CHF 453'554.93 zugenommen.

Verwaltungsvermögen

Das Verwaltungsvermögen hat sich gegenüber dem Vorjahr um CHF 413'347.75 reduziert. Das Verwaltungsvermögen besteht aus den Vermögenswerten, die unmittelbar der Erfüllung öffentlicher Aufgaben dienen.

Fremdkapital

Die kurz- und langfristigen Darlehensschulden bei Dritten (Gemeinden, Versicherungen, Banken) betragen per 31.12.2024 CHF 7'500'000.00. Die Fremdfinanzierung hat sich gegenüber dem Vorjahr um CHF 500'000.00 verändert.

Eigenkapital

Die Abweichungen im Eigenkapital entsprechen u.a. den Einlagen und Entnahmen aus den Spezialfinanzierungen und der Einlage in die finanzpolitische Reserve (zusätzliche Abschreibungen nach Art. 84 GV). Die Veränderungen des Eigenkapitals sind unter Ziffer 11.3 Eigenkapitalnachweis ersichtlich. Der Einwohnergemeinde Aegerten steht zur Deckung künftiger Defizite noch eine Reserve (Bilanzüberschuss per 31.12.2024) von CHF 2'958'619.09 zur Verfügung. Zusätzlich bestehen finanzpolitische Reserven (Konto 29400.01) über CHF 365'604.32. Die Auflösung der finanzpolitischen Reserve ist jedoch nur unter gewissen Voraussetzungen möglich. Dieser Vorgang ist nicht liquiditätswirksam (kein Geldfluss).

1.1.5 Nachkredite

Es werden nur Nachkredite (Abweichungen Ausgaben) grösser als CHF 5'000.00 aufgeführt. Durch das Legislativorgan (Gemeindeversammlung) sind keine Nachkredite zu beschliessen.

Total:	CHF	468'292.20
--------	-----	------------

davon:

gebunden	CHF	274'463.41
GR Kompetenz	CHF	193'828.79
zu beschliessen	CHF	0.00

Die Detail-Liste ist unter 11.8.2 ersichtlich

1.2 Spezialfinanzierungen

(Gebührenfinanzierte Bereiche gemäss Art. 30 Bst. b FHDV)

SF Abwasserentsorgung

	Rechnung 2024	Budget 2024	Rechnung 2023
	CHF	CHF	CHF
Erfolg (Überschuss)	-115'400.43	-77'060.00	136'579.57
Verwaltungsvermögen SF	2'386'697.36		2'113'546.56
Bestand Werterhalt SF	3'908'535.45		3'770'256.73
Bestand Eigenkapital SF	2'204'158.80		2'319'559.23

SF Abfall

	Rechnung 2024	Budget 2024	Rechnung 2023
	CHF	CHF	CHF
Erfolg (Überschuss)	-26'415.64	-53'750.00	-4'950.07
Verwaltungsvermögen SF	234'053.00		242'042.00
Bestand Eigenkapital SF	286'388.85		312'804.49

SF Ortsantenne (Entwidmung per 10.06.2024)

	Rechnung 2024	Budget 2024	Rechnung 2023
	CHF	CHF	CHF
Erfolg (Überschuss)		8'720.00	-3'397.80
Verwaltungsvermögen SF			335'152.53
Bestand Eigenkapital SF			239'983.73

SF Elektrizität

	Rechnung 2024	Budget 2024	Rechnung 2023
	CHF	CHF	CHF
Erfolg (Überschuss)	167'718.35	33'500.00	-1'456'743.41
Verwaltungsvermögen SF	2'018'016.01		2'048'232.03
Bestand Eigenkapital SF	-14'257.61		-181'975.96

2 Eckdaten

2.1 Übersicht

	Rechnung 2024	Budget 2024	Rechnung 2023
Jahresergebnis ER Gesamthaushalt	244'531.91	-257'640.00	-721'645.31
Jahresergebnis ER Allgemeiner Haushalt	218'629.63	-169'050.00	606'866.40
Jahresergebnis Spezialfinanzierungen	25'902.28	-88'590.00	-1'328'511.71
Steuerertrag natürliche Personen	4'849'170.80	5'123'000.00	5'330'829.75
Steuerertrag juristische Personen	166'673.65	159'200.00	113'598.70
Liegenschaftssteuer	451'400.00	405'000.00	444'352.10
Nettoinvestitionen	515'924.77	1'215'400.00	574'663.11
Bestand Finanzvermögen	10'359'431.32		9'905'876.39
Bestand Verwaltungsvermögen Gesamthaushalt	11'011'499.37		11'424'847.12
Bestand Verwaltungsvermögen Allgemeiner Haushalt	6'372'733.00		6'685'874.00
Bestand Verwaltungsvermögen Spezialfinanzierungen	4'638'766.37		4'738'973.12
Fremdkapital	9'573'455.77		9'448'500.08
Eigenkapital	11'797'474.92		11'882'223.43
Reserven	365'604.32		365'604.32
Bilanzüberschuss	2'958'619.09		2'739'989.46

2.2 Selbstfinanzierung / Finanzierungsergebnis

	<u>Sachgruppe</u>	<u>Rechnung 2024</u>	<u>Budget 2024</u>	<u>Rechnung 2023</u>
Ergebnis Gesamthaushalt	90	244'531.91	-257'640.00	-721'645.31
Abschreibung Verwaltungsvermögen	33	922'960.52	955'460.00	917'234.61
Einlagen in Fonds und Spezialfinanzierungen	35	169'413.60	174'600.00	172'395.00
Entnahmen aus Fonds und Spezialfinanzierungen	45	-271'118.61	-98'750.00	-27'393.35
Wertberichtigung Darlehen Verwaltungsvermögen	364			
Wertberichtigung Beteiligungen Verwaltungsvermögen	365			
Abschreibungen Investitionsbeiträge	366	6'312.00	53'750.00	6'312.35
Einlagen in das Eigenkapital	389	140'000.00	140'000.00	140'000.00
Entnahmen aus dem Eigenkapital	489	-367'575.41	-533'110.00	-493'206.91
Aufwertung Verwaltungsvermögen	4490			
Selbstfinanzierung		844'524.01	434'310.00	-6'303.61
 Nettoinvestitionen				
Investitionsausgaben	5	851'691.15	1'215'400.00	604'663.11
Investitionseinnahmen	6	335'766.38		30'000.00
Nettoinvestitionen		515'924.77	1'215'400.00	574'663.11
Finanzierungsergebnis		328'599.24	-781'090.00	-580'966.72

2.3 Gestufter Erfolgsausweis Gesamter Haushalt

	Rechnung 2024	Budget 2024	Rechnung 2023	
Betrieblicher Aufwand				
30	Personalaufwand	1'379'938.00	1'401'960.00	1'370'609.25
31	Sach- und übriger Betriebsaufwand	4'137'670.93	4'755'820.00	6'297'332.09
33	Abschreibungen Verwaltungsvermögen	922'960.52	955'460.00	917'234.61
35	Einlagen Fonds und Spezialfinanzierungen	169'413.60	174'600.00	172'395.00
36	Transferaufwand	6'274'972.52	6'426'990.00	6'053'024.74
37	Durchlaufende Beiträge	0.00	0.00	0.00
	Betrieblicher Aufwand	12'884'955.57	13'714'830.00	14'810'595.69
Betrieblicher Ertrag				
40	Fiskalertrag	5'870'924.35	5'974'750.00	6'284'887.30
41	Regalien und Konzessionen	0.00	0.00	0.00
42	Entgelte	4'371'183.89	4'760'950.00	4'997'348.17
43	Verschiedene Erträge	0.00	0.00	0.00
45	Entnahmen Fonds u. Spezialfinanzierungen	271'118.61	98'750.00	27'393.35
46	Transferertrag	1'956'486.43	2'046'280.00	2'121'632.02
47	Durchlaufende Beiträge	0.00	0.00	0.00
	Betrieblicher Ertrag	12'469'713.28	12'880'730.00	13'431'260.84
	Ergebnis aus betrieblicher Tätigkeit	-415'242.29	-834'100.00	-1'379'334.85
34	Finanzaufwand	175'096.23	269'510.00	85'449.32
44	Finanzertrag	607'295.02	452'860.00	389'931.95
	Ergebnis aus Finanzierung	432'198.79	183'350.00	304'482.63
	Operatives Ergebnis	16'956.50	-650'750.00	-1'074'852.22
38	Ausserordentlicher Aufwand	140'000.00	140'000.00	140'000.00
48	Ausserordentlicher Ertrag	367'575.41	533'110.00	493'206.91
	Ausserordentliches Ergebnis	227'575.41	393'110.00	353'206.91
	Gesamtergebnis Erfolgsrechnung	244'531.91	-257'640.00	-721'645.31

2.4 Gestufter Erfolgsausweis Allgemeiner Haushalt

	Rechnung 2024	Budget 2024	Rechnung 2023	
Betrieblicher Aufwand				
30	Personalaufwand	1'370'319.25	1'382'670.00	1'359'209.75
31	Sach- und übriger Betriebsaufwand	1'150'975.31	1'195'130.00	1'201'367.64
33	Abschreibungen Verwaltungsvermögen	629'121.10	630'080.00	612'747.95
35	Einlagen Fonds und Spezialfinanzierungen	0.00	0.00	0.00
36	Transferaufwand	5'737'040.96	5'798'590.00	5'506'011.08
37	Durchlaufende Beiträge	0.00	0.00	0.00
	Betrieblicher Aufwand	8'887'456.62	9'006'470.00	8'679'336.42
Betrieblicher Ertrag				
40	Fiskalertrag	5'870'924.35	5'974'750.00	6'284'887.30
41	Regalien und Konzessionen	0.00	0.00	0.00
42	Entgelte	383'388.94	240'310.00	251'764.01
43	Verschiedene Erträge	0.00	0.00	0.00
45	Entnahmen Fonds u. Spezialfinanzierungen	239'983.73	0.00	0.00
46	Transferertrag	1'935'616.43	2'023'180.00	2'098'372.02
47	Durchlaufende Beiträge	0.00	0.00	0.00
	Betrieblicher Ertrag	8'429'913.45	8'238'240.00	8'635'023.33
	Ergebnis aus betrieblicher Tätigkeit	-457'543.17	-768'230.00	-44'313.09
34	Finanzaufwand	145'346.48	219'330.00	84'472.67
44	Finanzertrag	593'943.87	425'400.00	382'445.25
	Ergebnis aus Finanzierung	448'597.39	206'070.00	297'972.58
	Operatives Ergebnis	-8'945.78	-562'160.00	253'659.49
38	Ausserordentlicher Aufwand	140'000.00	140'000.00	140'000.00
48	Ausserordentlicher Ertrag	367'575.41	533'110.00	493'206.91
	Ausserordentliches Ergebnis	227'575.41	393'110.00	353'206.91
	Gesamtergebnis Erfolgsrechnung	218'629.63	-169'050.00	606'866.40

2.5 Spezialfinanzierung Abwasserentsorgung

	Rechnung 2024	Budget 2024	Rechnung 2023
Betrieblicher Aufwand			
30 Personalaufwand	0.00	0.00	0.00
31 Sach- und übriger Betriebsaufwand	25'643.77	37'810.00	21'463.04
33 Abschreibungen Verwaltungsvermögen	11'179.38	34'000.00	10'993.00
35 Einlagen Fonds und Spezialfinanzierungen	169'413.60	174'600.00	172'395.00
36 Transferaufwand	247'902.41	298'210.00	240'625.54
37 Durchlaufende Beiträge	0.00	0.00	0.00
Betrieblicher Aufwand	454'139.16	544'620.00	445'476.58
Betrieblicher Ertrag			
40 Fiskalertrag	0.00	0.00	0.00
41 Regalien und Konzessionen	0.00	0.00	0.00
42 Entgelte	298'004.60	345'000.00	550'812.80
43 Verschiedene Erträge	0.00	0.00	0.00
45 Entnahmen Fonds u. Spezialfinanzierungen	31'134.88	98'750.00	27'393.35
46 Transferertrag	0.00	0.00	0.00
47 Durchlaufende Beiträge	0.00	0.00	0.00
Betrieblicher Ertrag	329'139.48	443'750.00	578'206.15
Ergebnis aus betrieblicher Tätigkeit	-124'999.68	-100'870.00	132'729.57
34 Finanzaufwand	0.00	0.00	0.00
44 Finanzertrag	9'599.25	23'810.00	3'850.00
Ergebnis aus Finanzierung	9'599.25	23'810.00	3'850.00
Operatives Ergebnis	-115'400.43	-77'060.00	136'579.57
38 Ausserordentlicher Aufwand	0.00	0.00	0.00
48 Ausserordentlicher Ertrag	0.00	0.00	0.00
Ausserordentliches Ergebnis	0.00	0.00	0.00
Gesamtergebnis Erfolgsrechnung	-115'400.43	-77'060.00	136'579.57

2.6 Spezialfinanzierung Abfall

	Rechnung 2024	Budget 2024	Rechnung 2023
Betrieblicher Aufwand			
30 Personalaufwand	1'235.25	1'250.00	1'235.25
31 Sach- und übriger Betriebsaufwand	147'817.83	152'960.00	123'684.49
33 Abschreibungen Verwaltungsvermögen	7'989.00	7'990.00	7'988.00
35 Einlagen Fonds und Spezialfinanzierungen	0.00	0.00	0.00
36 Transferaufwand	35'000.00	50'000.00	35'000.00
37 Durchlaufende Beiträge	0.00	0.00	0.00
Betrieblicher Aufwand	192'042.08	212'200.00	167'907.74
Betrieblicher Ertrag			
40 Fiskalertrag	0.00	0.00	0.00
41 Regalien und Konzessionen	0.00	0.00	0.00
42 Entgelte	154'904.54	148'500.00	151'860.97
43 Verschiedene Erträge	0.00	0.00	0.00
45 Entnahmen Fonds u. Spezialfinanzierungen	0.00	0.00	0.00
46 Transferertrag	7'270.00	6'600.00	7'760.00
47 Durchlaufende Beiträge	0.00	0.00	0.00
Betrieblicher Ertrag	162'174.54	155'100.00	159'620.97
Ergebnis aus betrieblicher Tätigkeit	-29'867.54	-57'100.00	-8'286.77
34 Finanzaufwand	0.00	0.00	0.00
44 Finanzertrag	3'451.90	3'350.00	3'336.70
Ergebnis aus Finanzierung	3'451.90	3'350.00	3'336.70
Operatives Ergebnis	-26'415.64	-53'750.00	-4'950.07
38 Ausserordentlicher Aufwand	0.00	0.00	0.00
48 Ausserordentlicher Ertrag	0.00	0.00	0.00
Ausserordentliches Ergebnis	0.00	0.00	0.00
Gesamtergebnis Erfolgsrechnung	-26'415.64	-53'750.00	-4'950.07

2.7 Spezialfinanzierung Ortsantenne

	Rechnung 2024	Budget 2024	Rechnung 2023
Betrieblicher Aufwand			
30 Personalaufwand	0.00	6'540.00	3'390.00
31 Sach- und übriger Betriebsaufwand	0.00	84'700.00	58'121.77
33 Abschreibungen Verwaltungsvermögen	0.00	34'930.00	34'517.72
35 Einlagen Fonds und Spezialfinanzierungen	0.00	0.00	0.00
36 Transferaufwand	0.00	12'700.00	7'634.12
37 Durchlaufende Beiträge	0.00	0.00	0.00
Betrieblicher Aufwand	0.00	138'870.00	103'663.61
Betrieblicher Ertrag			
40 Fiskalertrag	0.00	0.00	0.00
41 Regalien und Konzessionen	0.00	0.00	0.00
42 Entgelte	0.00	123'200.00	100'367.41
43 Verschiedene Erträge	0.00	0.00	0.00
45 Entnahmen Fonds u. Spezialfinanzierungen	0.00	0.00	0.00
46 Transferertrag	0.00	0.00	0.00
47 Durchlaufende Beiträge	0.00	0.00	0.00
Betrieblicher Ertrag	0.00	123'200.00	100'367.41
Ergebnis aus betrieblicher Tätigkeit	0.00	-15'670.00	-3'296.20
34 Finanzaufwand	0.00	130.00	101.60
44 Finanzertrag	0.00	0.00	0.00
Ergebnis aus Finanzierung	0.00	-130.00	-101.60
Operatives Ergebnis	0.00	-15'800.00	-3'397.80
38 Ausserordentlicher Aufwand	0.00	0.00	0.00
48 Ausserordentlicher Ertrag	0.00	0.00	0.00
Ausserordentliches Ergebnis	0.00	0.00	0.00
Gesamtergebnis Erfolgsrechnung	0.00	-15'800.00	-3'397.80
(ab 10.06.2024 im Allgemeiner Haushalt)			

2.8 Spezialfinanzierung Elektrizität

	Rechnung 2024	Budget 2024	Rechnung 2023
Betrieblicher Aufwand			
30 Personalaufwand	8'383.50	13'490.00	6'774.25
31 Sach- und übriger Betriebsaufwand	2'813'234.02	3'300'120.00	4'892'695.15
33 Abschreibungen Verwaltungsvermögen	274'671.04	260'610.00	250'987.94
35 Einlagen Fonds und Spezialfinanzierungen	0.00	0.00	0.00
36 Transferaufwand	255'029.15	272'550.00	263'754.00
37 Durchlaufende Beiträge	0.00	0.00	0.00
Betrieblicher Aufwand	3'351'317.71	3'846'770.00	5'414'211.34
Betrieblicher Ertrag			
40 Fiskalertrag	0.00	0.00	0.00
41 Regalien und Konzessionen	0.00	0.00	0.00
42 Entgelte	3'534'885.81	3'911'500.00	3'942'542.98
43 Verschiedene Erträge	0.00	0.00	0.00
45 Entnahmen Fonds u. Spezialfinanzierungen	0.00	0.00	0.00
46 Transferertrag	13'600.00	16'500.00	15'500.00
47 Durchlaufende Beiträge	0.00	0.00	0.00
Betrieblicher Ertrag	3'548'485.81	3'928'000.00	3'958'042.98
Ergebnis aus betrieblicher Tätigkeit	197'168.10	81'230.00	-1'456'168.36
34 Finanzaufwand	29'749.75	48'030.00	875.05
44 Finanzertrag	300.00	300.00	300.00
Ergebnis aus Finanzierung	-29'449.75	-47'730.00	-575.05
Operatives Ergebnis	167'718.35	33'500.00	-1'456'743.41
38 Ausserordentlicher Aufwand	0.00	0.00	0.00
48 Ausserordentlicher Ertrag	0.00	0.00	0.00
Ausserordentliches Ergebnis	0.00	0.00	0.00
Gesamtergebnis Erfolgsrechnung	167'718.35	33'500.00	-1'456'743.41

3 Bilanz

		1.1.2024	Zuwachs	Abgang	31.12.2024
1	Aktiven	21'330'723.51	42'527'885.67	42'487'678.49	21'370'930.69
10	Finanzvermögen	9'905'876.39	41'329'179.67	40'875'624.74	10'359'431.32
100	Flüssige Mittel u. kurzfrist. Geldanlagen	720'578.37	17'301'981.47	17'304'534.41	718'025.43
101	Forderungen	4'946'250.17	23'428'573.24	23'000'314.08	5'374'509.33
104	Aktive Rechnungsabgrenzungen	43'520.40	70'182.30	43'520.40	70'182.30
107	Finanzanlagen	10'718.50	1'186.81		11'905.31
108	Sachanlagen FV	4'184'808.95	527'255.85	527'255.85	4'184'808.95
14	Verwaltungsvermögen	11'424'847.12	1'198'706.00	1'612'053.75	11'011'499.37
140	Sachanlagen VV	9'867'636.56	624'666.76	1'492'753.31	8'999'550.01
142	Immaterielle Anlagen	175'592.00	297'887.44	112'988.44	360'491.00
145	Beteiligungen, Grundkapitalien	1'003.00			1'003.00
146	Investitionsbeiträge	1'380'615.56	276'151.80	6'312.00	1'650'455.36
2	Passiven	21'330'723.51	23'963'870.48	23'923'663.30	21'370'930.69
20	Fremdkapital	9'448'500.08	22'661'242.50	22'536'286.81	9'573'455.77
200	Laufende Verbindlichkeiten	2'351'597.58	16'130'403.25	16'500'024.31	1'981'976.52
201	Kurzfristige Finanzverbindlichkeiten	2'500'000.00	5'000'000.00	5'000'000.00	2'500'000.00
204	Passive Rechnungsabgrenzungen	31'802.50	30'269.25	31'802.50	30'269.25
205	Kurzfristige Rückstellungen	65'100.00	570.00	4'460.00	61'210.00
206	Langfristige Finanzverbindlichkeiten	4'500'000.00	1'500'000.00	1'000'000.00	5'000'000.00
29	Eigenkapital	11'882'223.43	1'302'627.98	1'387'376.49	11'797'474.92
290	Verpfl.(+),Vorschüsse(-)ggü.Spezialfin.	2'690'371.49	167'718.35	381'799.80	2'476'290.04
293	Vorfinanzierungen	4'017'035.19	309'413.60	132'060.88	4'194'387.91
294	Reserven	365'604.32			365'604.32
296	Neubewertungsreserve Finanzvermögen	2'069'222.97		266'649.41	1'802'573.56
299	Bilanzüberschuss /-fehlbetrag	2'739'989.46	825'496.03	606'866.40	2'958'619.09

4 Funktionen

4.1 Erfolgsrechnung

	Rechnung 2024		Budget 2024		Rechnung 2023	
	Aufwand	Ertrag	Aufwand	Ertrag	Aufwand	Ertrag
ERFOLGSRECHNUNG	13'608'425.78	13'608'425.78	14'183'350.00	14'183'350.00	15'801'390.98	15'801'390.98
0 Allgemeine Verwaltung	1'256'927.40	184'786.84	1'292'840.00	189'160.00	1'259'208.73	197'001.15
Nettoaufwand		1'072'140.56		1'103'680.00		1'062'207.58
1 Öffentliche Ordnung und Sicherheit, Verteidigung	231'842.76	206'959.60	260'140.00	214'110.00	269'663.55	197'752.80
Nettoaufwand		24'883.16		46'030.00		71'910.75
2 Bildung	3'032'170.35	709'881.05	3'058'100.00	705'550.00	2'918'729.51	699'438.60
Nettoaufwand		2'322'289.30		2'352'550.00		2'219'290.91
3 Kultur, Sport und Freizeit, Kirche	585'544.37	847'736.17	668'920.00	425'370.00	618'987.98	392'517.48
Nettoaufwand				243'550.00		226'470.50
Nettoertrag	262'191.80					
4 Gesundheit	13'882.55		9'500.00		7'594.40	
Nettoaufwand		13'882.55		9'500.00		7'594.40
5 Soziale Sicherheit	2'374'371.65	297'119.43	2'377'750.00	265'300.00	2'211'791.30	292'005.72
Nettoaufwand		2'077'252.22		2'112'450.00		1'919'785.58
6 Verkehr und Nachrichtenübermittlung	652'927.72	63'432.60	689'250.00	62'780.00	657'403.59	90'538.85
Nettoaufwand		589'495.12		626'470.00		566'864.74
7 Umweltschutz und Raumordnung	735'383.79	667'488.14	859'750.00	776'820.00	927'445.64	875'519.89
Nettoaufwand		67'895.65		82'930.00		51'925.75
8 Volkswirtschaft	3'550'213.76	3'548'785.81	3'930'000.00	3'928'300.00	5'415'438.84	5'415'086.39
Nettoaufwand		1'427.95		1'700.00		352.45
9 Finanzen und Steuern	1'175'161.43	7'082'236.14	1'037'100.00	7'615'960.00	1'515'127.44	7'641'530.10
Nettoertrag	5'907'074.71		6'578'860.00		6'126'402.66	

4.1.1 Kommentar

Hier finden Sie einen Überblick der Abweichungen zum Budget. Der Vergleich bezieht sich auf den Nettoaufwand bzw. –ertrag der einzelnen Funktionen.

Die Kommentare bilden einzelne, ausgewählte Funktionen (nicht abschliessend):

0 Allgemeine Verwaltung

	Rechnung 2024		Budget 2024		Rechnung 2023	
	Aufwand	Ertrag	Aufwand	Ertrag	Aufwand	Ertrag
	1'256'927.40	184'786.84	1'292'840.00	189'160.00	1'259'208.73	197'001.15
Nettoaufwand		1'072'140.56		1'103'680.00		1'062'207.58
Veränderung gegenüber BG 2024 in %	-2.86					
Veränderung gegenüber RG 2023 in %	0.94					

0220 Allgemeine Verwaltung

Der budgetierte Wert für das Rechnungsjahr 2024 wurde um rund CHF 14'000,00 unterschritten. Dies ist auf mehrere Faktoren zurückzuführen. Ein geringerer Aufwand im Bereich der Personalkosten, höhere Ausgaben für Software und Lizenzen sowie ein Rückgang der Erträge aus der Rückerstattung von Personalkosten.

0290 Verwaltungsliegenschaften

Der budgetierte Wert für das Rechnungsjahr 2024 wurde mit rund CHF 13'700.00 unterschritten. Minderaufwand im Bereich Unterhalt Hochbauten und Unterhalt.

1 Öffentliche Ordnung und Sicherheit, Verteidigung

	Rechnung 2024		Budget 2024		Rechnung 2023	
	Aufwand	Ertrag	Aufwand	Ertrag	Aufwand	Ertrag
	231'842.76	206'959.60	260'140.00	214'110.00	269'663.55	197'752.80
Nettoaufwand		24'883.16		46'030.00		71'910.75
Veränderung gegenüber BG 2024 in %	-45.94					
Veränderung gegenüber RG 2023 in %	-65.40					

1400 Allgemeines Rechtswesen

Das Rechnungsjahr 2024 schliesst in dieser Funktion mit einem Aufwandüberschuss von CHF 2'970,70 ab. Budgetiert war ein Ertragsüberschuss von CHF 3'380,00, was eine negative Abweichung von CHF 6'350.70 im Vergleich zum Budget 2024 bedeutet. Hauptursache für diese Schlechterstellung sind die Mindererträge im Bereich der Gebühren für Bauvorhaben.

1620 Zivilschutz / 1627 Regionaler Führungsstab

Der budgetierte Wert für das Rechnungsjahr 2024 wurde um rund CHF 25'000.00 unterschritten. Dies resultiert aus mehreren Faktoren: Die Beiträge an die Zivilschutzorganisation Nidau plus fielen geringer aus als ursprünglich geplant. Zudem wurde uns die Rückerstattung für die Mängelbehebungen der Schutzanlage an der Mattenstrasse in diesem Jahr gutgeschrieben. Wie in jedem Jahr wurde zudem keine Rechnung für die «Einsatzkosten-Versicherung gemäss Reglement EKV» gestellt.

2 Bildung

	Rechnung 2024		Budget 2024		Rechnung 2023	
	Aufwand	Ertrag	Aufwand	Ertrag	Aufwand	Ertrag
	3'032'170.35	709'881.05	3'058'100.00	705'550.00	2'918'729.51	699'438.60
Nettoaufwand		2'322'289.30		2'352'550.00		2'219'290.91
Veränderung gegenüber BG 2024 in %	-1.29					
Veränderung gegenüber RG 2023 in %	4.64					

Der Anteil von Aegerten für den Schulbetrieb Schule Studen-Aegerten beträgt 37,97 %, budgetiert wurde mit 38,05 %. Dieser Anteil wird wie folgt berechnet:

- Der Kostenverteiler im Verhältnis der Schüler- und Einwohnerzahlen.
- Schüler 247 (35,34 %)
- Einwohner 2'412 (40,59 %)

2110 Kindergarten

Der budgetierte Wert für das Rechnungsjahr wurde mit rund CHF 21'000.00 überschritten. Die Lehrerbesoldungen für besondere Massnahmen wurden im Budget der Kostenstelle 2120 angerechnet. In der Rechnung wurde effektiv stufengerecht verbucht.

2120 Primarstufe

Der budgetierte Wert für das Rechnungsjahr wurde mit rund CHF 40'600.00 unterschritten. Minderaufwände im Bereich Betriebskosten und Schulkosten externe Schule.

2130 Sekundarstufe

Der budgetierte Betrag für das Rechnungsjahr wurde um rund CHF 52'000.00 überschritten. Dies resultiert aus Mehraufwänden im Bereich der Entschädigungen für Schulgeld (Quarta) sowie den Schulkosten externer Schulen. Gleichzeitig konnten Minderaufwände im Bereich der Betriebskosten erzielt werden. Die Lehrerbesoldungen für besondere Massnahmen wurden gemäss Budget der Kostenstelle 2120 erfasst. In der finalen Abrechnung erfolgte jedoch eine stufengerechte Verbuchung.

2140 Musikschulen

Der Beitrag an die regionalen Musikschulen fällt rund CHF 10'300.00 höher aus als budgetiert. Aegerten hat mehr Musikschüler als in der Vergangenheit.

2170 Schulliegenschaften

Der Nettoaufwand für das Rechnungsjahr beträgt CHF 757'066.85. Budgetiert wurde einen Nettoaufwand von CHF 747'500.00. Die Schlechterstellung von rund CHF 9'500.00 resultiert aus Mehraufwänden im Bereich Unterhalt öffentliche Anlagen und Unterhalt Maschinen.

2180 Tagesbetreuung

Für das Rechnungsjahr 2024 wurde ein Aufwandüberschuss von CHF 43'800.00 budgetiert. Tatsächlich schliesst das Jahr mit einem Ertragsüberschuss von rund CHF 22'000.00 ab. Dies ist unter anderem auf eine Rückerstattung des Kantons für Kinder mit erhöhtem Betreuungsaufwand zurückzuführen.

2193 Schulveranstaltungen

Der budgetierte Wert für das Rechnungsjahr 2024 wurde um rund CHF 21'000.00 unterschritten.

3 Kultur, Sport und Freizeit, Kirche

	Rechnung 2024		Budget 2024		Rechnung 2023	
	Aufwand	Ertrag	Aufwand	Ertrag	Aufwand	Ertrag
	585'544.37	847'736.17	668'920.00	425'370.00	618'987.98	392'517.48
Nettoertrag	262'191.80			243'550.00		226'470.50
Veränderung gegenüber BG 2024 in %	207.65					
Veränderung gegenüber RG 2023 in %	215.77					

3290 Übrige Kultur

Der budgetierte Wert für das Rechnungsjahr wurde mit rund CHF 4'300.00 unterschritten.

3321 Antennen- und Kabelanlagen

Die Funktion 3321 schliesst mit einem Ertragsüberschuss von CHF 444'465.79 ab. Am 10. Juni 2024 haben die Stimmbürger an der Gemeindeversammlung beschlossen, die Spezialfinanzierung „Ortsantenne“ zu entwiden. Das bestehende Verwaltungsvermögen von CHF 335'152.53 wurde ins Finanzvermögen übertragen. Der Saldo der Spezialfinanzierung SF Ortsantenne (Konto 29004.02) betrug am 1. Januar 2024 CHF 239'983.73. Dieser Betrag wurde im Rechnungsjahr 2024 aus der Spezialfinanzierung entnommen und in den Allgemeinen Haushalt verbucht. Der Verkaufspreis von CHF 527'255.85, abzüglich des Verwaltungsvermögens von CHF 335'152.53, ergibt einen Aufwertungsgewinn von CHF 192'103.32, welcher ebenfalls dem Allgemeinen Haushalt gutgeschrieben wurde.

3411 SF Sportanlagen

Für die SF Sportanlagen wurde eine Nettoentnahme von CHF 6'960.00 budgetiert. Die SF Sportanlagen kann im Rechnungsjahr eine Nettoeinlage von CHF 39'074.00 verbuchen. Dies entspricht einer Besserstellung gegenüber dem Budget von CHF 46'034.00.

3420 Freizeit / 3421 Restaurant Dorfplatz

Im Budget wurde für den Bereich Freizeit ein Nettoaufwand von CHF 68'630.00 budgetiert. Die Rechnung schliesst mit einem deutlich geringeren Nettoaufwand von CHF 11'535.96 ab. Diese Besserstellung ist auf die Rückerstattung der Einlageentsteuerung (Vorsteuer MwSt. Restaurant Dorfplatz) zurückzuführen. Ab dem Rechnungsjahr 2024 wird das Restaurant auf dem Dorfplatz unter einer separaten Funktion (3421) geführt und unterliegt der Mehrwertsteuerpflicht. Durch diese Änderung konnten bei der Eidgenössischen Steuerverwaltung die Vorsteuern für den Bau des Restaurants erfolgreich zurückgefordert werden.

4 Gesundheit

	Rechnung 2024		Budget 2024		Rechnung 2023	
	Aufwand	Ertrag	Aufwand	Ertrag	Aufwand	Ertrag
	13'882.55		9'500.00		7'594.40	
Nettoaufwand		13'882.55		9'500.00		7'594.40
Veränderung gegenüber BG 2024 in %	46.13					
Veränderung gegenüber RG 2023 in %	82.80					

4431 Schulzahnpflege

Der Mehraufwand gegenüber dem Budget beträgt rund CHF 5'300.00. Die Zahnkontrolle 2023/24 wurde erst im Frühjahr 2024 in Rechnung gestellt. Die Zahnkontrolle 2024/25 fand bereits im Herbst 2024 statt, sodass zwei Kontrollen im selben Rechnungsjahr erfasst wurden.

5 Soziale Sicherheit

	Rechnung 2024		Budget 2024		Rechnung 2023	
	Aufwand	Ertrag	Aufwand	Ertrag	Aufwand	Ertrag
	2'374'371.65	297'119.43	2'377'750.00	265'300.00	2'211'791.30	292'005.72
Nettoaufwand		2'077'252.22		2'112'450.00		1'919'785.58
Veränderung gegenüber BG 2024 in %	-1.67					
Veränderung gegenüber RG 2023 in %	8.20					

5320 Ergänzungsleistung AHV / IV

Der Pro-Kopf-Beitrag an den Lastenausgleich Ergänzungsleistung AHV/IV (Aufgabenteilung zwischen Kanton und Gemeinden) beträgt im Jahr 2024 CHF 232.30. Per Ende 2024 beträgt die mittlere Wohnbevölkerung 2'384 Einwohner. Im Vorjahr betrug der Pro-Kopf Beitrag CHF 227.63 bei einer mittleren Wohnbevölkerung von 2'339. Die Gesamtkosten fielen um rund CHF 17'400.00 höher aus als budgetiert.

5450 Leistungen an Familien allgemein (Betreuungsgutscheine)

Der budgetierte Wert für das Rechnungsjahr wurde um rund CHF 22'400.00 unterschritten. Der Bereich Frühe Förderung wurde grosszügig vom Kanton mit einem Beitrag «Mitfinanzierung Förderbereich Frühe Förderung» unterstützt. Die budgetierten Kosten sind bis auf rund CHF 400.00 subventioniert worden.

5799 Lastenausgleich Sozialhilfe

Der Pro-Kopf-Beitrag an den Lastenausgleich Sozialhilfe wurde gemäss Mitteilung der Finanzdirektion mit CHF 565.00 budgetiert. Die Abrechnung der Sozialhilfearbeitungen erfolgte mit einem tatsächlichen Pro-Kopf-Beitrag von CHF 557.35 bei einer mittleren Wohnbevölkerung von 2'384 Einwohnern. Dies führte zu einer Besserstellung von rund CHF 18'200.00 gegenüber dem Budget.

6 Verkehr und Nachrichtenübermittlung

	Rechnung 2024		Budget 2024		Rechnung 2023	
	Aufwand	Ertrag	Aufwand	Ertrag	Aufwand	Ertrag
	652'927.72	63'432.60	689'250.00	62'780.00	657'403.59	90'538.85
Nettoaufwand		589'495.12		626'470.00		566'864.74
Veränderung gegenüber BG 2024 in %	-5.90					
Veränderung gegenüber RG 2023 in %	3.99					

6150 Gemeindestrassen

Der budgetierte Wert für das Rechnungsjahr wurde um rund CHF 37'000.00 unterschritten. Der Minderaufwand resultierte hauptsächlich aus Einsparungen bei Reinigungs- und Verbrauchsmaterial, dem Unterhalt von Strassen, der Schneeräumung sowie dem Unterhalt von Maschinen. Demgegenüber standen Mehraufwände in den Bereichen Strassensignale und Strassenbeleuchtung.

6291 Gemeindeanteil öffentlicher Verkehr

Der Aufwand des Lastenausgleichs Gemeindebeitrag öffentlicher Verkehr ist im Rahmen vom Budget verbucht worden.

7 Umweltschutz und Raumordnung

	Rechnung 2024		Budget 2024		Rechnung 2023	
	Aufwand	Ertrag	Aufwand	Ertrag	Aufwand	Ertrag
	735'383.79	667'488.14	859'750.00	776'820.00	927'445.64	875'519.89
Nettoaufwand		67'895.65		82'930.00		51'925.75
Veränderung gegenüber BG 2024 in %	-18.13					
Veränderung gegenüber RG 2023 in %	30.76					

7201 Abwasserentsorgung (Spezialfinanzierung Abwasser)

Die Spezialfinanzierung «Abwasserentsorgung» weist einen Aufwandüberschuss von CHF 115'400.43 aus, was einer Schlechterstellung von rund CHF 38'000.00 gegenüber dem Budget 2024 entspricht. Die im Rahmen der Revision empfohlenen Kostensenkungsmassnahmen zeigen ihre Wirkung. Das Eigenkapital der Spezialfinanzierung Abwasser wird gezielt durch Aufwandüberschüsse abgebaut.

7301 Abfall (Spezialfinanzierung Abfall)

Die Spezialfinanzierung «Abfall» schliesst mit einem Aufwandüberschuss von CHF 26'415.64 ab, was rund CHF 27'000.00 unter dem budgetierten Ergebnis liegt. Der Kostenanteil von CHF 15'000.00 für den Neubau der Tierkörpersammelstelle in Lyss wurde ins Budgetjahr 2025 verschoben.

7410 Gewässerverbauungen / 7792 Hundetoiletten / 7900 Raumordnung

Die Besserstellung gegenüber dem Budget beträgt rund CHF 16'000.00. Im Bereich Gewässerverbauungen wurde ein Projekt nicht ausgeführt. Die Hundetoiletten schliessen mit einem Nettoertrag ab und im Bereich Raumordnung waren die Aufwände für Planungen und Projektierungen teurer als budgetiert.

8 Volkswirtschaft

	Rechnung 2024		Budget 2024		Rechnung 2023	
	Aufwand	Ertrag	Aufwand	Ertrag	Aufwand	Ertrag
	3'550'213.76	3'548'785.81	3'930'000.00	3'928'300.00	5'415'438.84	5'415'086.39
Nettoaufwand		1'427.95		1'700.00		352.45
Veränderung gegenüber BG 2024 in %	-16.00					
Veränderung gegenüber RG 2023 in %	305.15					

8110 Verwaltung Vollzug und Kontrolle / 8500 Industrie, Gewerbe, Handel

Der Nettoaufwand für die Agrarbauleiterin ist im Rahmen vom Budget. Das Gewerbeapéro hat im Jahr 2024 stattgefunden, es wird alle zwei Jahre durchgeführt.

8711 Elektrizitätsnetz (Spezialfinanzierung Elektrizität)

Die Spezialfinanzierung «Elektrizität» schliesst mit einem Ertragsüberschuss von CHF 167'718.35 ab, was einer Besserstellung von rund CHF 134'200.00 gegenüber dem Budget 2024 entspricht. Einsparungen ergaben sich insbesondere in den Bereichen Anschaffung von Messgeräten, Unterhalt Tiefbau sowie Software und Lizenzen. Der Sachaufwand für den Stromeinkauf fiel um rund CHF 488'000.00 niedriger aus als budgetiert, was entsprechend zu geringeren Erträgen beim Stromverkauf führte.

9 Finanzen und Steuern

	Rechnung 2024		Budget 2024		Rechnung 2023	
	Aufwand	Ertrag	Aufwand	Ertrag	Aufwand	Ertrag
	1'175'161.43	7'082'236.14	1'037'100.00	7'615'960.00	1'515'127.44	7'641'530.10
Nettoertrag	5'907'074.71		6'578'860.00		6'126'402.66	
Veränderung gegenüber BG 2024 in %	-10.21					
Veränderung gegenüber RG 2023 in %	-3.58					

9300 Finanz- und Lastenausgleich

Der budgetierte Nettoertrag wurde mit rund CHF 133'000.00 unterschritten. Der Minderertrag ist dem Finanzausgleich Mindestausstattung und Disparitätenabbau zuzuschreiben. Der Finanzausgleich wird aus dem Durchschnitt der letzten drei Rechnungsjahre errechnet. Gemeinden mit einem HEI (Harmonisierter Steuerertragsindex) kleiner als 100, erhalten zur Milderung der unterschiedlichen finanziellen Leistungsfähigkeit einen Zuschuss (Art. 10 Abs. 2 des Gesetzes über den Finanz- und Lastenausgleich). Die Finanzierung von dem Disparitätenabbau erfolgt durch die Gemeinden mit einem HEI über 100 (horizontaler Finanzausgleich zwischen den Gemeinden). Der durchschnittliche HEI der Einwohnergemeinde Aegerten beträgt für das Rechnungsjahr 2024 **76.91** (Rechnungsjahr 2023 **73.62**). Die Gemeinde Aegerten hat für das Rechnungsjahr einen Zuschuss aus dem Disparitätenabbau von CHF 560'635.00 erhalten. Die Mindestausstattung (finanziert durch den Kanton) wurde mit CHF 35'788.00 verbucht. Die Steuererträge sind massgeblich verantwortlich für den Harmonisierten Steuerertragsindex. Nimmt die Steuerkraft in der Gemeinde zu, werden die Zuschüsse kleiner ausfallen.

9610 Zinsen

Budgetiert wurde ein Nettoaufwand von CHF 138'620.00. Während der Budgetphase wurde ein Zinssatz von 2,5 % für die Refinanzierungen angenommen. Tatsächlich sind die Zinsen nicht auf dieses Niveau gestiegen. Daher fällt der Nettoaufwand mit rund CHF 75'000.00 deutlich geringer aus als erwartet.

9630 Liegenschaften des Finanzvermögens

Budgetiert wurde ein Nettoertrag von CHF 37'690.00. Die Rechnung weist einen Nettoertrag von rund CHF 22'800.00 aus. Die Schlechterstellung ist durch Mehraufwände im Bereich Baulicher Wertberichtigungen auf Forderungen zurückzuführen.

9100 Allgemeine Gemeindesteuern / 9101 Sondersteuern / 9102 Liegenschaftssteuern

Im Steuerjahr 2024 betrug die Steueranlage der Einwohnergemeinde Aegerten unverändert 1.79 Einheiten. Die Liegenschaftsteuer 1.0 ‰.

	Rechnung 2024		Budget 2024		Rechnung 2023	
	Aufwand	Ertrag	Aufwand	Ertrag	Aufwand	Ertrag
	54'255.60	5'836'682.95	81'700.00	5'957'950.00	93'755.00	6'262'655.60
Nettoertrag	5'782'427.35		5'876'250.00		6'168'900.60	
Veränderung gegenüber BG 2024 in %	-1.60					
Veränderung gegenüber RG 2023 in %	-6.26					

Aus den allgemeinen Gemeindesteuern, Sondersteuern und Liegenschaftssteuern ergeben sich 1,6 % Mindererträge gegenüber dem Budget 2024 und ein Minderertrag von 6,26 % gegenüber der Jahresrechnung 2023.

Einkommenssteuern natürliche Personen (Konto 9100.4000.00)

	Rechnung 2024		Budget 2024		Rechnung 2023	
	Aufwand	Ertrag	Aufwand	Ertrag	Aufwand	Ertrag
		4'346'447.95		4'570'000.00		4'801'281.70
Nettoertrag	4'346'447.95		4'570'000.00		4'801'281.70	
Veränderung gegenüber BG 2024 in %	-4.89					
Veränderung gegenüber RG 2023 in %	-9.47					

Die Einkommenssteuern natürlicher Personen fallen um 4,89 % geringer aus als budgetiert. Im Vergleich zum Vorjahr sind die Steuererträge um 9,47 % gesunken. Der Anteil der Steuererträge aus den Vorjahren (2019–2023) beläuft sich auf CHF 41'714.15. Im November 2023 hat die Steuer-

verwaltung einen Fall fälschlicherweise taxiert und Einkommenssteuern im Rechnungsjahr 2023 gutgeschrieben. Die Korrektur erfolgte im Rechnungsjahr 2024. Laut dem Amt für Gemeinden und Raumordnung dürfen solche Falschtaxationen jedoch nicht in der Gemeinderechnung berichtet werden. Selbst ohne die fehlerhafte Taxation hätte sich dennoch eine Verschlechterung von 6,26 % ergeben.

Quellensteuer NP (Konto 9100.4002.01)

Die Quellensteuer ist eine Steuer, die direkt vom Einkommen abgezogen wird. Quellensteuerpflichtig sind Personen, die:

- ihren steuerrechtlichen Wohnsitz in der Schweiz haben, aber die Niederlassungsbewilligung (Ausweis C) noch nicht besitzen oder
- keinen steuerrechtlichen Wohnsitz in der Schweiz haben und für ihre Einkünfte (Grenzgänger, Wochenaufenthalter, Referenten, Sportler, Künstler etc.) besteuert werden.

Der budgetierte Wert für das Rechnungsjahr zeigt eine Besserstellung von rund CHF 24'500.00 auf.

Gewinnsteuern juristische Personen (Konto 9100.4010.00)

	Rechnung 2024		Budget 2024		Rechnung 2023	
	Aufwand	Ertrag	Aufwand	Ertrag	Aufwand	Ertrag
		88'070.70		90'000.00		83'558.90
Nettoertrag	88'070.70		90'000.00		83'558.90	
Veränderung gegenüber BG 2024 in %	-2.14					
Veränderung gegenüber RG 2023 in %	5.40					

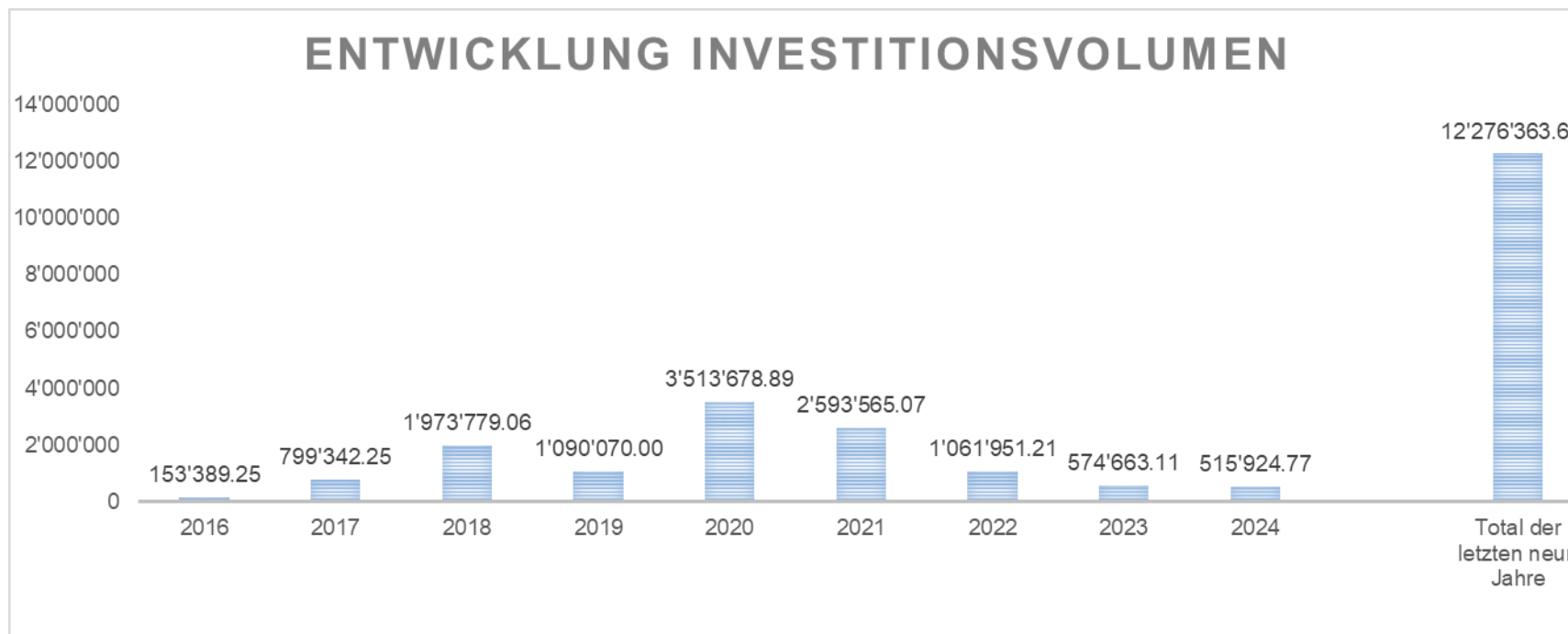
Der Nettoertrag für das Rechnungsjahr liegt CHF 1'929.30 unter dem Budget.

Liegenschaftssteuern (Konto 9102.4021.01)

Im Rechnungsjahr 2024 konnte ein Betrag von CHF 451'400.00 verbucht werden, womit der budgetierte Ertrag um rund CHF 46'400.00 übertroffen wurde. Der Anteil der Steuererträge aus den Vorjahren (2020–2023) beläuft sich auf CHF 33'597.00.

4.2.1 Kommentar zu den Investitionen

	Rechnung 2024		Budget 2024		Rechnung 2023	
	Ausgaben	Einnahmen	Ausgaben	Einnahmen	Ausgaben	Einnahmen
INVESTITIONSRECHNUNG	1'187'457.53	1'187'457.53	1'215'400.00	1'215'400.00	634'663.11	634'663.11
0 Allgemeine Verwaltung	30'462.15		30'000.00		70'736.80	
Nettoausgaben		30'462.15		30'000.00		70'736.80
2 Bildung	104'838.55		125'000.00		65'693.05	
Nettoausgaben		104'838.55		125'000.00		65'693.05
3 Kultur, Sport und Freizeit, Kirche	586.00	335'152.53	3'100.00		54'155.09	30'000.00
Nettoausgaben				3'100.00		24'155.09
Nettoeinnahmen	334'566.53					
6 Verkehr und Nachrichtenübermittlung	95'440.40	613.85	200'000.00		35'002.50	
Nettoausgaben		94'826.55		200'000.00		35'002.50
7 Umweltschutz und Raumordnung	375'909.03		777'300.00		331'307.20	
Nettoausgaben		375'909.03		777'300.00		331'307.20
8 Volkswirtschaft	244'455.02		80'000.00		47'768.47	
Nettoausgaben		244'455.02		80'000.00		47'768.47
9 Finanzen und Steuern	335'766.38	851'691.15		1'215'400.00	30'000.00	604'663.11
Nettoeinnahmen	515'924.77		1'215'400.00		574'663.11	



Getätigte Investitionen 2024	
0290; Ersatz Vorhänge Bühne und Halle	30'462.15
2170; Sanierung Schulzimmer (Aula und Handarbeitszimmer)	104'838.55
3321; Übertrag Verwaltungsvermögen in das Finanzvermögen Verkauf Ortsantenne	-335'152.53
3411; Anschaffung Rasenroboter	586.00
6150; Sanierung Breitenstrasse	94'826.55
7201; Neubau Kanalisation Nordstrasse	14'490.38
7201; Investitionsbeiträge ARO	276'151.80
7900; Raumentwicklungskonzept; UeO Räblistrasse	85'266.85
8711; Tiefbau Netzverbesserung, Ersatz Bleikabel Breitenstrasse, Umbau Messstation A1, LIS RSW	244'455.02
	515'924.77

In der Investitionsrechnung werden Ausgaben mit mehrjähriger Nutzungsdauer erfasst. Am Jahresende werden die Nettokosten in die Bilanz (Verwaltungsvermögen) übertragen und nach der Inbetriebnahme der Anlage entsprechend der vorgegebenen Nutzungsdauer abgeschrieben. Im Jahr 2024 wurden Nettoinvestitionen in der Höhe von CHF 515'924.77 getätigt. Investitionskredite erstrecken sich häufig über mehrere Jahre, sodass es immer wieder zu zeitlichen Verschiebungen der Ausgaben im Vergleich zum Budget kommen kann.

5 Sachgruppen**5.1 Erfolgsrechnung**

	Rechnung 2024		Budget 2024		Rechnung 2023	
	Aufwand	Ertrag	Aufwand	Ertrag	Aufwand	Ertrag
Erfolgsrechnung	13'608'425.78	13'608'425.78	14'183'350.00	14'183'350.00	15'801'390.98	15'801'390.98
3 Aufwand	13'222'077.80		14'141'130.00		15'057'945.01	
30 Personalaufwand	1'379'938.00		1'401'960.00		1'370'609.25	
31 Sach- und übriger Betriebsaufwand	4'137'670.93		4'755'820.00		6'297'332.09	
33 Abschreibungen Verwaltungsvermögen	922'960.52		955'460.00		917'234.61	
34 Finanzaufwand	175'096.23		269'510.00		85'449.32	
35 Einlagen in Fonds und Spezialfinanzierungen	169'413.60		174'600.00		172'395.00	
36 Transferaufwand	6'274'972.52		6'426'990.00		6'053'024.74	
38 Ausserordentlicher Aufwand	140'000.00		140'000.00		140'000.00	
39 Interne Verrechnungen	22'026.00		16'790.00		21'900.00	
4 Ertrag		13'466'609.71		13'883'490.00		14'336'299.70
40 Fiskalertrag		5'870'924.35		5'974'750.00		6'284'887.30
42 Entgelte		4'371'183.89		4'760'950.00		4'997'348.17
44 Finanzertrag		607'295.02		452'860.00		389'931.95
45 Entnahmen Fonds u. Spezialfinanzierungen		271'118.61		98'750.00		27'393.35
46 Transferertrag		1'956'486.43		2'046'280.00		2'121'632.02
48 Ausserordentlicher Ertrag		367'575.41		533'110.00		493'206.91
49 Interne Verrechnungen		22'026.00		16'790.00		21'900.00
9 Abschlusskonten	386'347.98	141'816.07	42'220.00	299'860.00	743'445.97	1'465'091.28
90 Abschluss Erfolgsrechnung	386'347.98	141'816.07	42'220.00	299'860.00	743'445.97	1'465'091.28

5.2 Investitionsrechnung

	Rechnung 2024		Budget 2024		Rechnung 2023	
	Ausgaben	Einnahmen	Ausgaben	Einnahmen	Ausgaben	Einnahmen
Investitionsrechnung	1'187'457.53	1'187'457.53	1'215'400.00	1'215'400.00	634'663.11	634'663.11
5 Investitionsausgaben	1'187'457.53		1'215'400.00		634'663.11	
50 Sachanlagen	477'274.54		588'100.00		206'480.20	
52 Immaterielle Anlagen	98'264.81		265'000.00		66'875.71	
56 Eigene Investitionsbeiträge	276'151.80		362'300.00		331'307.20	
59 Übertrag an Bilanz	335'766.38				30'000.00	
6 Investitionseinnahmen		1'187'457.53		1'215'400.00		634'663.11
60 Übertrag. Sachanlagen ins Finanzvermögen		335'152.53				
63 Investitionsbeiträge f.eigene Rechnung		613.85				30'000.00
69 Übertrag an Bilanz		851'691.15		1'215'400.00		604'663.11
Nettoinvestitionen	515'924.77		1'215'400.00		574'663.11	

6 Geldflussrechnung

Geldflussrechnung

Aegerten

Bezeichnung	CHF 2024	CHF 2023
Geldfluss aus betrieblicher Tätigkeit		
Ertragsüberschuss / (-) Aufwandüberschuss	218'629.63	606'866.40
Abschreibungen Verwaltungsvermögen	629'121.10	612'747.95
Abschreibungen Investitionsbeiträge	0.00	0.00
Einlagen in das Eigenkapital	140'000.00	140'000.00
(-) Entnahmen aus dem Eigenkapital	-367'575.41	-493'206.91
Verluste aus Verkauf Finanzanlagen FV und Übertragung Finanzanlagen FV ins VV / (-) Gewinne aus Verkauf Finanzanlagen FV	0.00	0.00
(-) Gewinne aus Verkauf Sachanlagen FV / Verluste aus Veräusserung Sachanlagen FV und Übertragung Sachanlagen FV ins (-) Wertberichtigungen Anlagen FV / Wertberichtigungen Anlagen FV	-192'103.32	0.00
Wertberichtigungen Darlehen/Beteiligungen VV	-1'186.81	500.00
(-) Aufwertung VV	0.00	0.00
(-) Zunahme/Abnahme Forderungen	0.00	0.00
Abnahme/(-) Zunahme Vorräte	-645'481.96	-506'179.52
Abnahme/(-) Zunahme aktive Rechnungsabgrenzungen	0.00	0.00
(-) Abnahme/Zunahme Laufende Verbindlichkeiten	7'120.60	-5'501.05
(-) Abnahme/Zunahme kurzfr. Rückstellungen	-121'830.53	214'410.40
(-) Abnahme/Zunahme langfr. Rückstellungen	-3'890.00	-14'140.00
(-) Abnahme/Zunahme passive Rechnungsabgrenzungen	-1'533.25	21'200.75
(-) Abnahme/Zunahme übrige Spezialfinanzierungen	0.00	0.00
(-) Abnahme/Zunahme übrige Spezialfinanzierungen	-239'983.73	0.00
Geldfluss aus betrieblicher Tätigkeit Einwohnergemeinde (allg. Haushalt)	-578'713.68	576'698.02

Geldfluss Abwasserentsorgung		
(-) Aufwandüberschuss / Ertragsüberschuss	-115'400.43	136'579.57
Abschreibungen Verwaltungsvermögen	11'179.38	10'993.00
Abschreibungen Investitionsbeiträge	6'312.00	6'312.35
(-) Aufwertung VV	0.00	0.00
(-) Zunahme/Abnahme Forderungen	-6'333.55	-889.55
Abnahme/(-) Zunahme aktive Rechnungsabgrenzungen	0.00	0.00
Abnahme/(-) Zunahme Vorräte	0.00	0.00
(-) Abnahme/Zunahme Laufende Verbindlichkeiten	-12'745.11	-14'590.07
(-) Abnahme/Zunahme passive Rechnungsabgrenzungen	0.00	0.00
Zunahme/(-) Abnahme Vorfinanzierung Werterhalt	73'351.72	77'094.00
Zunahme/(-) Abnahme übrige Vorfinanzierungen	64'927.00	67'907.65
Geldfluss aus betrieblicher Tätigkeit Abwasserentsorgung	21'291.01	283'406.95

Geldfluss Abfall		
(-) Aufwandüberschuss / Ertragsüberschuss	-26'415.64	-4'950.07
Abschreibungen Verwaltungsvermögen	7'989.00	7'988.00
Abschreibungen Investitionsbeiträge	0.00	0.00
(-) Aufwertung VV	0.00	0.00
Abnahme/(-) Zunahme Forderungen	745.65	-1'430.95
(-) Zunahme/Abnahme aktive Rechnungsabgrenzungen	-33'782.50	0.00
Abnahme/(-) Zunahme Vorräte	0.00	0.00
(-) Abnahme/Zunahme Laufende Verbindlichkeiten	-3'376.10	-13'443.27
(-) Abnahme/Zunahme passive Rechnungsabgrenzungen	0.00	0.00
(-) Abnahme/Zunahme Vorfinanzierungen	0.00	0.00
Geldfluss aus betrieblicher Tätigkeit Abfall	-54'839.59	-11'836.29

Geldfluss Elektrizität		
Ertragsüberschuss / (-) Aufwandüberschuss	167'718.35	-1'456'743.41
Abschreibungen Verwaltungsvermögen	274'671.04	250'987.94
Abschreibungen Investitionsbeiträge	0.00	0.00
(-) Aufwertung VV	0.00	0.00
Abnahme/(-) Zunahme Forderungen	198'370.35	-824'916.95
Abnahme/(-) Zunahme aktive Rechnungsabgrenzungen	0.00	0.00
Abnahme/(-) Zunahme Vorräte	0.00	0.00
(-) Abnahme/Zunahme Laufende Verbindlichkeiten	-382'860.20	816'625.54
(-) Abnahme/Zunahme passive Rechnungsabgrenzungen	0.00	0.00
(-) Abnahme/Zunahme Vorfinanzierungen	0.00	0.00
Geldfluss aus betrieblicher Tätigkeit Elektrizität	257'899.54	-1'214'046.88
Geldfluss Ortsantenne		
Ertragsüberschuss / (-) Aufwandüberschuss	0.00	-3'397.80
Abschreibungen Verwaltungsvermögen	0.00	34'517.72
Abschreibungen Investitionsbeiträge	0.00	0.00
(-) Aufwertung VV	0.00	0.00
Abnahme/(-) Zunahme Forderungen	24'440.35	720.20
Abnahme/(-) Zunahme aktive Rechnungsabgrenzungen	0.00	0.00
Abnahme/(-) Zunahme Vorräte	0.00	0.00
(-) Abnahme/Zunahme Laufende Verbindlichkeiten	-3'716.06	-500.01
(-) Abnahme/Zunahme passive Rechnungsabgrenzungen	0.00	0.00
(-) Abnahme/Zunahme Vorfinanzierungen	0.00	0.00
Geldfluss aus betrieblicher Tätigkeit Ortsantenne	20'724.29	31'340.11

Geldfluss aus betrieblicher Tätigkeit Gemeindebetriebe	245'075.25	-911'136.11
Total Geldfluss aus betrieblicher Tätigkeit	-333'638.43	-334'438.09
Geldfluss aus Investitionstätigkeit		
Zahlungen für Nettoinv. Sachanlagen + Immat. Anlagen+ Investitionsbeiträge VV	-606'609.93	-141'382.50
(-) Auszahlungen für Darlehen/Beteiligungen VV	0.00	0.00
Einzahlung für Darlehen/Beteiligungen VV	0.00	0.00
(-) Kauf Sachanlagen FV	0.00	0.00
Verkauf Sachanlagen FV	527'255.85	0.00
(-) Investitionen Sachanlagen FV	0.00	0.00
(-) Kauf kurzfristige Finanzanlagen FV	0.00	0.00
Verkauf kurzfristige Finanzanlagen FV	0.00	0.00
(-) Kauf langfristige Finanzanlagen FV	0.00	0.00
Verkauf langfristige Finanzanlagen FV	0.00	0.00
Geldfluss aus Investitionstätigkeit Einwohnergemeinde (allg. Haushalt)	-79'354.08	-141'382.50
Geldfluss Abwasserentsorgung		
Zahlungen für Nettoinvestitionen VV Abwasserentsorgung	-290'642.18	-331'307.20
Geldfluss aus Investitionstätigkeit Abwasserentsorgung	-290'642.18	-331'307.20
Geldfluss Abfall		
Zahlungen für Nettoinvestitionen VV Abfall	0.00	0.00
Geldfluss aus Investitionstätigkeit Abfall	0.00	0.00

Geldfluss Elektrizität		
Zahlungen für Nettoinvestitionen VV Elektrizität	-134'070.78	-47'768.47
Geldfluss aus Investitionstätigkeit Elektrizität	-134'070.78	-47'768.47
Geldfluss Ortsantenne		
Zahlungen für Nettoinvestitionen VV Ortsantenne	335'152.53	-14'823.49
Geldfluss aus Investitionstätigkeit Ortsantenne	335'152.53	-14'823.49
Geldfluss aus Investitionstätigkeit Gemeindebetriebe	-89'560.43	-393'899.16
Total Geldfluss aus Investitionstätigkeit	-168'914.51	-535'281.66
Geldfluss aus Finanzierungstätigkeit		
Zunahme/ (-) Abnahme Kontokorrente mit Dritten	0.00	0.00
Aufnahme kurzfristige Finanzverbindlichkeiten	5'000'000.00	6'300'000.00
(-) Rückzahlung kurzfristige Finanzverbindlichkeiten	-5'000'000.00	-8'300'000.00
Aufnahme langfristige Finanzverbindlichkeiten	1'500'000.00	3'000'000.00
(-) Rückzahlung langfristige Finanzverbindlichkeiten	-1'000'000.00	-1'000'000.00
(-) Abnahme/Zunahme Stiftungen, Legate, Zuwendungen im FK sowie Fonds im FK	0.00	0.00
Geldfluss aus Finanzierungstätigkeit Einwohnergemeinde (allg. Haushalt)	500'000.00	0.00

Total Geldfluss (alle)	-2'552.94	-869'719.75
Bestand Flüssige Mittel und kurzfristige Geldanlagen 1.1.	720'578.37	1'590'298.12
Bestand Flüssige Mittel und kurzfristige Geldanlagen 31.12.	718'025.43	720'578.37
<i>Kontrollrechnung: Differenz</i>	0.00	<i>0.00</i>

Die Geldflussrechnung wurde über den Gesamthaushalt erstellt. Sie ist eine Ursachenrechnung und zeigt, wie bestimmte Liquiditätssituationen in einer Periode entstehen. Die Geldflussrechnung gibt Auskunft darüber, wie viele Mittel erwirtschaftet wurden, um Investitionen zu tragen oder Schulden abzubauen. Die Gegenüberstellung des Geldflusses aus betrieblicher Tätigkeit mit dem Geldfluss aus Investitionstätigkeit macht transparent, ob die Investitionen der entsprechenden Periode aus eigener Kraft finanziert werden konnten. Wenn nicht, ist dies aus dem Geldfluss aus der Finanzierungstätigkeit ersichtlich.

7 Finanzkennzahlen

7.1 Gesamthaushalt

Kennzahlen	Rechnung 2024	Rechnung 2023	Ø 2020 - 2024	Kommentar/Interpretation
	Wert	Wert	Wert	
Nettoverschuldungsquotient (NVQ)	-13.93%	-7.31%	-22.21%	Nettoschulden in % des Fiskalertrages (inkl. Finanzausgleich). Diese Kennzahl gibt an, welcher Anteil der Fiskalerträge, bzw. wieviel Jahrest tranchen erforderlich sind, um die Nettoschuld abzutragen. Richtwert: < 100% gut Der negative Wert zeigt an, dass keine Nettoverschuldung vorliegt, da das Vermögen höher ist als die Schulden. Die Nettoschulden werden aus der Differenz Fremdkapital zu Finanzvermögen errechnet.
Selbstfinanzierungsgrad (SFG)	163.69%	-1.10%	70.57%	Der Selbstfinanzierungsgrad gibt Antwort auf die Frage, wie weit die Investitionen aus selbst erarbeiteten Mittel finanziert werden können. Richtwert: >100% sehr gut, 0% - 50% ungenügend
Zinsbelastungsanteil (ZBA)	0.57%	0.26%	0.18%	Nettozins in % des Laufenden Ertrages. Der Zinsbelastungsanteil sagt aus, wie stark der Laufende Ertrag durch den Nettozinsaufwand belastet ist. Richtwert: 0% - 4% gut
Bruttoverschuldungsanteil (BVA)	71.06%	66.38%	67.91%	Bruttoschuld in % des Laufenden Ertrages. Die Bruttoverschuldung informiert über das Mass der Verschuldung einer Gemeinde. Richtwert: < 50% sehr gut, > 50% gut
Investitionsanteil (INA)	6.64%	4.20%	15.08%	Bruttoinvestitionen in % der Gesamtausgaben. Der Investitionsanteil informiert über das Mass der Investitionstätigkeit einer Gemeinde. Richtwert: < 10% schwache Investitionstätigkeit, 10% - 20% "normale, gesunde" Investitionstätigkeit
Kapitaldienstanteil (KDA)	7.54%	6.81%	7.40%	Kapitaldienst in % des Laufenden Ertrages. Der Kapitaldienstanteil informiert darüber, wie stark der Laufende Ertrag durch Zinsendienst und Abschreibungen belastet ist. Richtwert: < 5% geringe Belastung 5% - 15% tragbare Belastung

Kennzahlen	Rechnung 2024	Rechnung 2023	Ø 2020 - 2024	Kommentar/Interpretation
	Wert	Wert	Wert	
Nettoschuld in Franken pro Einwohner (N/EW)	CHF -323.18	CHF -191.85	CHF -832.86	Die Nettoschuld pro Einwohner wird als Gradmesser für die Verschuldung verwendet. Ein negativer Wert entspricht einem Nettovermögen pro Einwohner.
Selbstfinanzierungsanteil (SFA)	6.33%	-0.04%	8.30%	Selbstfinanzierung in % des Laufenden Ertrages. Der Selbstfinanzierungsanteil gibt Auskunft über die finanzielle Leistungsfähigkeit einer Gemeinde. Je höher der Wert, desto grösser ist der Spielraum für den Schuldenabbau oder die Finanzierung von Investitionen und deren Folgekosten. Richtwert: 0% - 10% schwach, 10% - 14% genügend, > 15% gut
Nettozinsbelastungsanteil (NZB)	-2.42%	-0.06%	-2.71%	Finanzaufwand netto in % des Steuerertrages. Richtwert: 0% - 4% sehr geringe Nettozinsbelastung
Massgebliches Eigenkapital pro Einwohner (MEK/EW)	CHF 2'225.60	CHF 2'274.16	CHF 2'313.80	2'001 - 4'000 mittleres massgebliches Eigenkapital pro Einwohner

7.2 Allgemeiner Haushalt

Kennzahlen	Rechnung 2024	Rechnung 2023	Ø 2020 - 2024	Kommentar/Interpretation
	Wert	Wert	Wert	
Selbstfinanzierungsgrad (SFG)	196.27%	479.30%	180.05%	Der Selbstfinanzierungsgrad gibt Antwort auf die Frage, wie weit die Investitionen aus selbst erarbeiteten Mittel finanziert werden können. Richtwert: > 100% sehr gut, 0% - 50% ungenügend
Bilanzüberschussquotient (BÜQ)	52.42%	43.81%	41.80%	Bilanzüberschuss in % des Fiskalertrages (inkl. Finanzausgleich) . Nach Gemeindegrösse abgestufte Mindestausstattung des Eigenkapitals (Bilanzüberschuss) zur Abdeckung von Aufwandüberschüssen, zum Schutz vor einem Bilanzfehlbetrag sowie zur Verstärkung der Risikofähigkeit. Richtwert: > 30% bei Gemeinden mit Einwohnerzahl zwischen 2'000 bis 10'000 Ein Wert über 30% erlaubt keine zusätzlichen Abschreibungen (finanzpolitische Reserven) aufzulösen.

7.3 Spezialfinanzierung Abwasserentsorgung

Kennzahlen	Rechnung 2024	Rechnung 2023	Ø 2020 - 2024	Kommentar/Interpretation
	Wert	Wert	Wert	
Selbstfinanzierungsgrad (SFG)	13.89%	90.21%	89.56%	Der Selbstfinanzierungsgrad gibt Antwort auf die Frage, wie weit die Investitionen aus selbst erarbeiteten Mittel finanziert werden können. Richtwert: > 100% sehr gut, 0% - 50% ungenügend
Kostendeckungsgrad (KDG)	74.59%	130.66%	116.23%	Aufwand in % des Ertrages. Der Kostendeckungsgrad gibt Antwort auf die Frage, wie weit der Aufwand aus selbst erarbeiteten Erträgen gedeckt ist. Richtwert: > 100% Ertragsüberschuss
Werterhaltungsquote (WEQ)	20.48%	19.50%	19.01%	Bestand Werterhalt in % des Wiederbeschaffungswertes.

7.4 Spezialfinanzierung Abfall

Kennzahlen	Rechnung 2024	Rechnung 2023	Ø 2020 - 2024	Kommentar/Interpretation
	Wert	Wert	Wert	
Selbstfinanzierungsgrad (SFG)	-1.00%	100.00%	19.12%	Der Selbstfinanzierungsgrad gibt Antwort auf die Frage, wie weit die Investitionen aus selbst erarbeiteten Mittel finanziert werden können. Richtwert: > 100% sehr gut, 0% - 50% ungenügend
Kostendeckungsgrad (KDG)	86.24%	97.05%	91.14%	Aufwand in % des Ertrages. Der Kostendeckungsgrad gibt Antwort auf die Frage, wie weit der Aufwand aus selbst erarbeiteten Erträgen gedeckt ist. Richtwert: > 100% Ertragsüberschuss

7.5 Spezialfinanzierung Ortsantenne (Entwidmet per 10.06.2024)

7.6 Spezialfinanzierung Elektrizität

Elektrizität				
Kennzahlen	Rechnung 2024	Rechnung 2023	Ø 2020 - 2024	Kommentar/ Interpretation
	Wert	Wert	Wert	
Selbstfinanzierungsgrad (SFG)	180.97%	-2524.17%	-334.24%	Der Selbstfinanzierungsgrad gibt Antwort auf die Frage, wie weit die Investitionen aus selbst erarbeiteten Mittel finanziert werden können. Richtwert: > 100% sehr gut, 0% - 60% ungenügend
Kostendeckungsgrad (KDG)	104.96%	73.10%	97.63%	Aufwand in % des Ertrages. Der Kostendeckungsgrad gibt Antwort auf die Frage, wie weit der Aufwand aus selbst erarbeiteten Erträgen gedeckt ist. Richtwert: > 100% Ertragsüberschuss

8 Antrag der Exekutive

Gemäss Art. 71 GG (170.11) verabschiedet der Gemeinderat die Jahresrechnung 2024 der Einwohnergemeinde Aegerten

Erfolgsrechnung	Aufwand Gesamthaushalt	CHF	13'222'077.80
	Ertrag Gesamthaushalt	CHF	13'466'609.71
	Ertragsüberschuss (+) / Aufwandüberschuss (-)	CHF	244'531.91
davon			
	Aufwand Allgemeiner Haushalt	CHF	9'194'829.10
	Ertrag Allgemeiner Haushalt	CHF	9'413'458.73
	Ertragsüberschuss (+) / Aufwandüberschuss (-)	CHF	218'629.63
	Aufwand Abwasserentsorgung	CHF	454'139.16
	Ertrag Abwasserentsorgung	CHF	338'738.73
	Ertragsüberschuss (+) / Aufwandüberschuss (-)	CHF	-115'400.43
	Aufwand Abfall	CHF	192'042.08
	Ertrag Abfall	CHF	165'626.44
	Ertragsüberschuss (+) / Aufwandüberschuss (-)	CHF	-26'415.64
	Aufwand Antennen- und Kabelanlage	CHF	0.00
	Ertrag Antennen- und Kabelanlage	CHF	0.00
	Ertragsüberschuss (+) / Aufwandüberschuss (-)	CHF	0.00
	Aufwand Elektrizität	CHF	3'381'067.46
	Ertrag Elektrizität	CHF	3'548'785.81
	Ertragsüberschuss (+) / Aufwandüberschuss (-)	CHF	167'718.35
Investitionsrechnung	Ausgaben	CHF	851'691.15
	Einnahmen	CHF	335'766.38
	Nettoinvestitionen	CHF	515'924.77

Nachkredite siehe unter Ziffer 11.8.2

Antrag:

Dem Gemeinderat wird beantragt, die Jahresrechnung 2024 und die Nachkredite von CHF 468'292.20 zu genehmigen.

Aegerten, 12. Mai 2025

Gemeinderat Einwohnergemeinde Aegerten

Christine Rawyler
Präsidentin

Stefanie Gherbezza
Geschäftsleiterin

Urs Roth
Gemeinderat Finanzen

Barbara d'Epagnier
Finanzverwalterin

9 Bestätigungsbericht



Finances Publiques

AG für öffentliche Finanzen und Organisation

Bericht des Rechnungsprüfungsorgans zur Jahresrechnung 2024

An den Gemeinderat der **Einwohnergemeinde Aegerten**

Als Rechnungsprüfungsorgan haben wir die Jahresrechnung der Einwohnergemeinde Aegerten, bestehend aus Berichterstattung, Bilanz, Erfolgsrechnung, Investitionsrechnung, Geldflussrechnung und Anhang für das am 31. Dezember 2024 abgeschlossene Rechnungsjahr geprüft. Die Prüfungsarbeiten wurden am 28. Mai 2025 beendet.

Verantwortung des Gemeinderates

Der Gemeinderat ist für die Aufstellung der Jahresrechnung in Übereinstimmung mit den kantonalen und kommunalen gesetzlichen Vorschriften verantwortlich. Diese Verantwortung beinhaltet die Ausgestaltung, Implementierung und Aufrechterhaltung eines internen Kontrollsystems mit Bezug auf die Aufstellung der Jahresrechnung, die frei von wesentlichen falschen Angaben als Folge von Verstössen oder Irrtümern ist. Darüber hinaus ist der Gemeinderat für die Anwendung sachgemässer Rechnungslegungsmethoden sowie die Vornahme angemessener Schätzungen verantwortlich.

Verantwortung des Rechnungsprüfungsorgans

Unsere Verantwortung ist es, aufgrund unserer Prüfung ein Prüfungsurteil über die Jahresrechnung abzugeben. Wir haben unsere Prüfung in Übereinstimmung mit den gesetzlichen Vorschriften und der Arbeitshilfe für Rechnungsprüfungsorgane (AH RPO, Ausgabe 2016) vorgenommen. Die Prüfung haben wir so zu planen und durchzuführen, dass wir hinreichende Sicherheit gewinnen, ob die Jahresrechnung frei von wesentlichen falschen Angaben ist.

Eine Prüfung beinhaltet die Durchführung von Prüfungshandlungen zur Erlangung von Prüfungsnachweisen für die in der Jahresrechnung enthaltenen Wertansätze und sonstigen Angaben. Die Auswahl der Prüfungshandlungen liegt im pflichtgemässen Ermessen des Prüfers. Dies schliesst eine Beurteilung der Risiken wesentlicher falscher Angaben in der Jahresrechnung als Folge von Verstössen oder Irrtümern ein. Bei der Beurteilung dieser Risiken berücksichtigt der Prüfer das interne Kontrollsystem, soweit es für die Aufstellung der Jahresrechnung von Bedeutung ist, um die den Umständen entsprechenden Prüfungshandlungen festzulegen, nicht aber um ein Prüfungsurteil über die Wirksamkeit des internen Kontrollsystems abzugeben. Die Prüfung umfasst zudem die Beurteilung der Angemessenheit der angewandten Rechnungslegungsmethoden, der Plausibilität der vorgenommenen Schätzungen sowie eine Würdigung der Gesamtdarstellung der Jahresrechnung. Wir sind der Auffassung, dass die von uns erlangten Prüfungsnachweise eine ausreichende und angemessene Grundlage für unser Prüfungsurteil bilden.

Prüfungsurteil

Nach unserer Beurteilung entspricht die Jahresrechnung für das am 31. Dezember 2024 abgeschlossene Rechnungsjahr den kantonalen und kommunalen gesetzlichen Vorschriften.

Berichterstattung aufgrund weiterer gesetzlicher Vorschriften

Wir bestätigen, dass wir die Anforderungen an die Befähigung gemäss Art. 123 GV und die besonderen Voraussetzungen gemäss Art. 124 GV erfüllen und keine mit unserer Unabhängigkeit nicht vereinbare Sachverhalte vorliegen.

Wir beantragen, die Jahresrechnung per 31. Dezember 2024 mit Aktiven und Passiven von CHF 21'370'930.69 und einem Aufwandüberschuss von CHF 244'531.91 zu genehmigen.

Aegerten, 28. Mai 2025

Das Rechnungsprüfungsorgan

Finances Publiques AG
Für öffentliche Finanzen und Organisation

sig. Markus Stoll
Dipl. Finanzverwalter
Leitender Revisor

sig. Philippe Walk
Dipl. Finanzverwalter
Revisor

10 Genehmigung der Jahresrechnung

Das beschlussfassende Organ der Einwohnergemeinde Aegerten (Gemeinderat gem. OgR Art. 50 f) hat die Jahresrechnung 2024 am 16. Juni 2025, gemäss dem vorstehenden Antrag des Gemeinderates vom 12. Mai 2025 genehmigt.

Aegerten, 16. Juni 2025

Einwohnergemeinde Aegerten
Gemeinderat

Christine Rawyler
Präsidentin

Stefanie Gherbezza
Geschäftsleiterin

11 Anhang

11.1 Regelwerk

11.1.1 Angewendetes Regelwerk

Der Rechnungsabschluss der Einwohnergemeinde Aegerten ist in Übereinstimmung mit den geltenden kantonalen gesetzlichen Grundlagen erstellt worden.

Gemeindegesezt (GG, BSG 170.11)

Gemeindeverordnung (GV, BSG 170.111)

Direktionsverordnung über den Finanzhaushalt der Gemeinden (FHDV, BSG 170.511)

Diese orientieren sich gemäss Art. 70 Absatz 1 GG am Harmonisierten Rechnungslegungsmodell (HRM2) für die Kantone und Gemeinden laut Handbuch der Konferenz der Kantonalen Finanzdirektoren. Die kantonalen Bestimmungen weichen in einzelnen Bereichen von den Empfehlungen des HRM2 ab. Das Amt für Gemeinden und Raumordnung stellt eine Auflistung dieser Ausnahmen zur Verfügung unter www.be.ch/gemeinden > Rubrik Gemeindefinanzen > HRM2 > Praxishilfen.

11.1.2 Bewertung Finanzvermögen

Die Grundsätze zur Bewertung der Vermögenswerte im Finanzvermögen stützen sich auf Art. 81 und dem Anhang 1 der Gemeindeverordnung. Sie werden bei erstmaliger Bilanzierung zu Anschaffungs- oder Herstellungskosten bilanziert. Folgebewertungen erfolgen zum Verkehrswert am Bilanzstichtag, wobei eine systematische Neubewertung bei Liegenschaften mit Ausnahme von Baurechten alle fünf Jahre oder bei Änderung des Amtlichen Werts, bei allen anderen Vermögenswerten jährlich erfolgt. Die Bilanzwerte sind bei eingetretenen dauerhaften Wertminderungen oder Verlusten sofort zu berichtigen.

Wichtig erscheint folgender Hinweis: die Gemeinde ist durch diese Neubewertung nicht „reicher“ oder „ärmer“ geworden. Auf den Erfolg (mittelfristig) oder die Liquidität (flüssige Mittel) hat diese Neubewertung keinen Einfluss. Erst die Realisierung der Vermögenswerte würde zusätzliche Mittel freisetzen.

Folgebewertung Finanzvermögen

(Art. 81 GB, BSG 170.111)

Das Finanzvermögen wurde gemäss Anhang 1 der GV periodisch neu bewertet.

Bilanzkonto	Buchwert alt	Auf-/Abwertung in CHF	Buchwert 31.12	Bewertungsmethode	Letztmalige Bewertung
10700.01 Aktien Bielersee-Schiffahrts-Gesellschaft BSG	718.50	186.81	905.31	Steuerwert per 31.12.2024	31.12.2024
10700.02 Aktien Youtility AG	10'500.00	500.00	11'000.00	Steuerwert per 31.12.2024	31.12.2024
10800.01 Parz. 601 9818 m2 Stockfeld	2'871'050.00	0.00	2'871'050.00	m2 x Preis	31.12.2020
10800.06 Parzelle 1176 "im Räßli" 2'133 m2 Kauf im Jahr 2017	639'900.00	0.00	639'900.00	m2 x Preis	31.12.2020
10840.01 Parz. 36 250.0 m2 Wohnungen im Gemeindehaus	631'900.95	0.00	631'900.95	Amtlicher Wert x 1, 4	31.12.2022
10890.01 Baur.-Parz. 101 2088 m2 Schwadernau	13'090.00	0.00	13'090.00	Amtlicher Wert x 1, 4	31.12.2022
10890.02 Baur.-Parz. 314 4896 m2 Schwadernau	28'868.00	0.00	28'868.00	Amtlicher Wert x 1, 4	31.12.2022
10890.03 Verkauf Ortsantennenanlage 10.06.2024	0.00	527'255.85 / -527'255.85	0.00	Buchwert	31.12.2024

Per 1. Januar 2021 mussten gem. Art. T2-3 Abs. 2 Ziff. 5 GV 10 % der gesamten Finanzanlagen und 5 % der gesamten Sachanlagen des Finanzvermögens in die Schwankungsreserve überführt werden. Die Gemeinde Aegerten verfügt über ein Reglement über die Auflösung der Neubewertungsreserve. Die Neubewertungsreserve wird über zehn Jahre linear aufgelöst.

Konto-Nr. Bezeichnung	Buchwert 01.01.2024	Veränderung NBR & Schwankungsreserve	Betrag	Buchwert 31.12.2024
296 Neubewertungsreserve FV	2'069'222.97			1'802'573.56
29600.01 Neubewertungsreserve FV	1'866'546.67	Auflösung Neubewertungsreserve linear auf 10 Jahre	-266'649.41	1'599'897.26
29601.01 Schwankungsreserve FV	202'676.30	Einlage in die Schwankungsreserve		202'676.30

11.1.3 Bewertung Verwaltungsvermögen

Vermögenswerte im Verwaltungsvermögen werden bilanziert, wenn sie einen künftigen mehrjährigen öffentlichen Nutzen hervorbringen und ihr Wert verlässlich ermittelt werden kann. Sie werden zu Anschaffungs- bzw. Herstellungskosten nach der Nettomethode bilanziert und nach der definierten Nutzungsdauer linear abgeschrieben. Entsteht der Gemeinde keine Kosten, wird zum Verkehrswert zum Zeitpunkt des Zugangs bilanziert. Die Bilanzwerte sind bei eingetretenen dauerhaften Wertminderungen oder Verlusten sofort zu berichtigen. Die geltenden Anlagekategorien und Nutzungsdauer sind im Anhang 2 GV umschrieben.

11.1.4 Aktivierungsgrenze

Die Aktivierung von Anlagen des Verwaltungsvermögens unterliegt einer Aktivierungsgrenze von CHF 25'000.00 (gemäss GR-Beschluss vom 04.10.2016). Die Aktivierungsgrenze ist im Allgemeinen Haushalt und den Spezialfinanzierungen identisch.

11.1.5 Bestehendes Verwaltungsvermögen

Das bestehende Verwaltungsvermögen wird linear über 10 Jahre abgeschrieben. Davon ausgenommen sind die Positionen gemäss Ziffer 4.1.3 der Übergangsbestimmungen der GV.

11.2 Grundlagen der Jahresrechnung

Als Grundlage für die Jahresrechnung 2024 dienten das Budget 2024 und die Vorjahresrechnung 2023.

Genehmigung/Prüfung:

	Budget 2024	Jahresrechnung 2023
Gemeinderat	16. Oktober 2023	6. Mai 2024
Bestätigungsbericht Rechnungsprüfungsorgan	-	29. Mai 2024
Gemeindeversammlung / Urnenabstimmung	27. November 2023	
Gemeinderat		24. Juni 2024

11.3 Eigenkapitalnachweis

Der Eigenkapitalnachweis zeigt die Veränderung (Zuwachs oder Abgang) der einzelnen Eigenkapitalpositionen und das Jahresergebnis.

Eigenkapital per 01.01.2024			Veränderungsnachweis						Eigenkapital per 31.12.2024		
		CHF	Erhöhung (+) durch			Reduktion (-) durch					CHF
29	Eigenkapital	11'882'223			CHF			CHF	29	Eigenkapital	11'797'475
290	Verpflichtungen (+) bzw. Vorschüsse (-) gegenüber Spezialfinanzierungen	2'690'371		Einlagen in SF EK	167'718		Entnahmen aus SF EK	381'800	290	Verpflichtungen (+) bzw. Vorschüsse (-) gegenüber Spezialfinanzierungen	2'476'290
29002.01	SF Abwasserentsorgung	2'319'559	9010.60	Einlage in SF	0	9011.60	Entnahme aus SF	115'400	29002	SF Abwasserentsorgung	2'204'159
29003	SF Abfall	312'804	9010.70	Einlage in SF	0	9011.70	Entnahme aus SF	26'416	29003	SF Abfall	286'389
29004	SF Elektrizität	-181'976	9010.80	Einlage in SF	167'718	9011.80	Entnahme aus SF	0	29004	SF Elektrizität	-14'258
29004	SF Ortsantenne	239'984	9010.50	Einlage in SF	0	9011.00	Entnahme aus SF	239'984	29004	SF Ortsantenne	0
2900x	SF Übertragung VV nach Art. 85a GV	0	3898.xx		0.00	4898.xx		0	2900x	SF Übertragung VV nach Art. 85a GV	0
293	Vorfinanzierungen	4'017'035		Einlagen in Vorfinanzierungen EK	309'414		Entnahmen aus Vorfinanzierungen des EK	132'061	293	Vorfinanzierungen	4'194'388
29300.01	SF Planungsmehrwerte	134'036	3893.01	Einlage in SF	0	4893.01	Entnahme aus SF	0	29300.01	SF Planungsmehrwerte	134'036
29300.02	SF Sportanlagen	112'742	3893.02	Einlage in SF	140'000	4893.01	Entnahme aus SF	100'926	29300	SF Sportanlagen	151'816
29302	SF Abwasser Werterhalt	2'207'465	3510.10	Einlage in SF	98'175	4510.02	Entnahme aus SF	24'823	29302	SF Abwasser Werterhalt	2'280'817
29302	SF Abwasser Werterhalt ARO Orpund	1'562'791	3510.10	Einlage in SF	71'239	4510.02	Entnahme aus SF	6'312	29302	SF Abwasser Werterhalt ARO Orpund	1'627'718
294	Reserven	365'604		Einlage	0		Entnahmen	0.00		Reserven	365'604
29400	Zusätzliche Abschreibungen	365'604			0			0.00		Zusätzliche Abschreibungen	365'604
296	Neubewertungsreserve Finanzvermögen	2'069'223		Einlagen	0		Entnahmen	266'649	296	Neubewertungsreserve Finanzvermögen	1'802'574
29600	Neubewertungsreserve	1'866'547	3896.01	Einlage	0.00	4896.01	Entnahme	266'649	29600	Neubewertungsreserve	1'599'897
29601	Schwankungsreserve	202'676.30	3896.01	Einlage	0.00	4896.01	Entnahme	0	29601	Schwankungsreserve	202'676
299	Bilanzüberschuss/-Fehlbetrag	2'739'989	2990	Jahresergebnis Überschuss (+) Defizit (-)	218'630				299	Bilanzüberschuss/-Fehlbetrag	2'958'619

11.4 Rückstellungsspiegel

Rückstellungen werden gebildet für bestehende Verpflichtungen, bei denen der Zeitpunkt der Erfüllung oder die Höhe des künftigen Mittelabflusses mit Unsicherheiten behaftet sind.

205 Kurzfristige Rückstellungen							
Konto	Bezeichnung	Buchwert 01.01.2024	Veränderung			Buchwert 31.12.2024	Kommentar
			Bildung	Verwendung	Auflösung		
20500.01	Kurzfristige Rückstellungen aus Mehrleistungen Personal	25'100.00	570.00		4'460.00	21'210.00	Verpflichtung aus nicht bezogenen Ferien- und Überzeitguthaben.
20550.01	Kurzfristige Rückstellung übrige betriebliche Tätigkeit	40'000.00	0.00			40'000.00	Ausstehende Honorar-Rechnungen 2022

208 Langfristige Rückstellungen							
Konto	Bezeichnung	Buchwert 01.01.2024	Veränderung			Buchwert 31.12.2024	Kommentar
			Bildung	Verwendung	Auflösung		
	Keine	0.00			0.00	0.00	

Total kurzfristige Rückstellungen	25'100.00	570.00	0.00	4'460.00	21'210.00
Total langfristige Rückstellungen	0.00	0.00	0.00	0.00	0.00
Total Rückstellungen	65'100.00	570.00	0.00	4'460.00	61'210.00

11.5 Beteiligungsspiegel

Der Beteiligungsspiegel enthält die Auflistung der Mitgliedschaften und Beteiligungen sowie der vertraglichen Beziehungen der Gemeinde mit Dritten.

Name, Sitz Rechtsform	Tätigkeitsgebiet	Nominalka- pital (100%)	Eigentums- anteil	Stimmanteil - E: Exekutive - L: Legislative	Wesentliche Beteiligte	Buchwert per 31.12.	Anschaftungs- wert	Wesentliche Beteiligungen der Organisation	Rechnungslegungs- norm; Aussage zur Jahresrechnung	Zahlungsströme Berichtsjahr	Spezifische Risiken
Gemeindeeigene Unternehmen (Anstalten) gem. Art. 64 Abs. 1 Bst. b GG											
keine gemeindeeigenen Unternehmen											
4c											
Öffentlich-rechtliche Organisationen der interkommunalen Zusammenarbeit (Gemeindeverbände, Anstalten etc.)*											
Gemeindeverband ARO Orpund	Abwasserreinigung			Delegierter E: Martin Heuer	Aegerten, Meienried, Meinisberg, Orpund, Safnern, Scheuren, Schwadernau, Studen				HRM2 Aufwandverrechnung via Kostenteiler	Betriebsbeiträge CHF 170'531.02	Art. 70 OgR: Für die Verbandsschulden haftet das Verbandsvermögen. Austretende Verbandsgemeinden haften während 5 Jahren ab Austritt anteilmässig (Art. 72) für die zur Zeit des Austritts bestehenden Schulden. Im Fall der Auflösung des Verbands haften die Verbandsgemeinden Dritten gegenüber nach den Vorschriften des GG. Für das Verhältnis der Verbands- gemeinden unter sich gilt Art. 72 Abs. 3
Ausbildungszentrum für Sicherheit Büren	Ausbildungszentrum für Feuerwehr/Zivilschutz			Delegierter E: Martin Heuer	59 Gemeinden				HRM2: Selbsttragend	keine Betriebsbeiträge	Art. 41 OgR: Für die Verbandsschulden haftet das Verbandsvermögen. Austretende Verbandsgemeinden haften während 5 Jahren ab Austritt anteilmässig (Art. 43 Abs. 3) für die zur Zeit des Austritts bestehenden Schulden. Im Fall der Auflösung des Verbands haften die Verbandsgemeinden Dritten gegenüber nach den Vorschriften des GG. Für das Verhältnis der Verbands- gemeinden unter sich gilt Art. 43 Abs.
Gemeindeverband "Im Fahr" Brügg	Alters- und Pflegeheim			Delegierter E: Anna-Katharina Maibach	Aegerten, Orpund, Safnern, Scheuren, Schwadernau, Studen				HRM2 1.1.2018: Selbsttragend	keine Betriebsbeiträge	Art. 45 OgR: Die Verbandsgemeinden haften gegenüber Dritten solidarisch für die Schulden des Verbands. Für das Verhältnis der Verbandsgemeinden unter sich gilt Art. 44. Austretende Verbandsgemeinden haften während 5 Jahren ab ihrem Austritt anteilmässig für die zur Zeit des Austritts bestehenden Schulden. Im Fall der Auflösung des Verbands haften die Verbandsgemeinden Dritten gegenüber nach den Vorschriften des GG. Für das Verhältnis der Verbandsgemeinden unter sich gilt Art. 44.
Friedhofgemeinde Bürglen	Bestattungswesen			Delegierter E: Christine Rawlyer	Aegerten, Brügg, Schwadernau, Studen				HRM2	CHF 23'800.00	Art. 62 OgR: Für die Verbandsschulden haftet das Verbandsvermögen. Austretende Verbandsgemeinden haften während fünf Jahren ab Austritt anteilmässig (Art. 61) für die zur Zeit des Austritts bestehenden Schulden. Im Fall der Auflösung des Verbands haften die Verbandsgemeinden Dritten gegenüber nach den Vorschriften des Gemeindegesetzes. Für das Verhältnis der Verbandsgemeinden unter sich gilt Art. 64 Abs.3.
Gemeindeverband Kulturförderung Biel				Delegierter E: Anna-Katharina Maibach	62 Mitglieder				HRM2	CHF 44'566.00	Art.60 OgR: Für die Verbandsschulden haftet das Verbandsvermögen. Im Falle einer Verbandsauflösung haften die Verbandsgemeinden Dritten gegenüber nach den Vorschriften des Gemeindegesetzes. Für das Verhältnis der Verbandsgemeinden unter sich gilt Artikel 6 Absatz 3 sinngemäss.

Name, Sitz Rechtsform	Tätigkeitsgebiet	Nominalkapital (100%)	Eigentumsanteil	Stimmanteil - E: Exekutive - L: Legislative	Wesentliche Beteiligte	Buchwert per 31.12.	Anschaffungswert	Wesentliche Beteiligungen der Organisation	Rechnungslegungs- norm; Aussage zur Jahresrechnung	Zahlungsströme Berichtsjahr	Spezifische Risiken
Gemeindeeigene Unternehmen (Anstalten) gem. Art. 64 Abs. 1 Bst. b GG											
Seeländische Wasserversorgung SWG	Trink-/Löschwasserversorgung			Delegierte E: Martin Heuer	20 Gemeinden				HRM2: Selbsttragend	keine Betriebsbeiträge	Art. 61: Für die Verbandsschulden haftet das Verbandsvermögen. Austretende Verbandsgemeinden haften während fünf Jahren ab Austritt anteilmässig (Art. 63 Abs3) für die zur Zeit des Austritts bestehenden Schulden. Im Fall der Auflösung der SWG haften die Verbandsgemeinden Dritten gegenüber nach den Vorschriften des Gemeindegesetzes. Für das Verhältnis der Verbandsgemeinden unter sich gilt Art. 63 Abs 3.
Suisse Digital (Anzahl Anschlüsse Ortsantenne)	Versorgung mit Kommunikationsdienstleistungen			Delegierte E: Urs Roth	252 Verband Kommunikationsnetze					Mitgliederbeitrag CHF 677.00	Bis Ende 2024
Verband Bernischer Gemeinden	Informationsaustausch unter den bernischen Gemeinden			Delegierter E: Christine Rawlyer	Gemeinden des Kantons Bern				gem. OR	Mitgliederbeitrag CHF 1'714.00	Art. 10 Statuten: Für die Verbindlichkeiten des Verbandes haftet ausschliesslich dessen Vermögen. Eine persönliche Haftung der Mitglieder und Organe ist ausgeschlossen.
Verband Schulbehörden Kanton Bern VSB	Förderung der Schuliinteressen			Delegierte E: Johannes Wenner	Gemeinden des Kantons Bern					keine Betriebsbeiträge	
Gemeindeverband Zivilschutz Nidau PLUS	Sicherstellung des Zivilschutzes			Delegierte E: Martin Heuer	alle Gemeinden des östlichen Amtsbezirks Nidau				HRM2: Aufw and-verrechnung via Kostenteiler	Mitgliederbeitrag CHF 27'625.66	Art. 70 OgR: Für die Verbandsschulden haftet das Verbandsvermögen. Austretende Verbandsgemeinden haften während 5 Jahren ab Austritt anteilmässig (Art. 71) für die zur Zeit des Austritts bestehenden Schulden. Sind Verbindlichkeiten eingegangen worden, welche aber erst nach dem Austritt fällig werden, so beginnt die 5-Jahresfrist am Tag der Fälligkeit zu laufen. Im Fall der Auflösung des Verbandes haften die Verbandsgemeinden Dritten gegenüber nach den Vorschriften des GG. Für das Verhältnis der Verbandsgemeinden unter sich gilt Art 72 Abs. 3
Bernischer Elektrizitätsverband (BEV)	Elektrizitätsversorgung			Delegierte E: Urs Roth	81 Mitglieder					Mitgliederbeitrag CHF 1'800.00	Art. 7 Abs. 5 Statuten: Die Haftung des einzelnen Mitglieds beschränkt sich auf die Entrichtung des jeweils jährlich festgelegten Mitgliederbeitrags. Eine weitergehende Haftung ist ausdrücklich ausgeschlossen
Bernisches Gemeindekader BGK	Wahrung der Interessen der bernischen Gemeindekaderangestellte			Delegierter Verw. St. Gherbezza	3 Vereine (Gemeindeschreiber, Finanzverwalter und Bauverwalter)					Mitgliederbeitrag CHF 120.00	
Bernische Ortspolizeivereinigung	Wahrung der ortspolizeilichen Interessen im allgemeinen und gegenüber dem Kanton Bern			Delegierter E: Martin Heuer	Mitgliedergemeinden				gem. OR	Mitgliederbeitrag CHF 100.00	Art. 14 Abs. 3 Statuten: Die Vereinigung haftet nur mit ihrem Vereinsvermögen. Eine persönliche Haftung der Mitglieder (Gemeinden) sowie deren Vertreterinnen und Vertreter und der Vorstandsmitglieder ist ausgeschlossen.
Berner Heimatschutz	Berner Heimatschutz			Delegierter E: Martin Heuer	3'500 Mitglieder				gem. OR		Art. 32 Statuten: Für die Verpflichtungen des BHS haftet allein das Vereinsvermögen.
Berner Wanderwege	Berner Wanderwege			Delegierter E: Reto Bertolotti	Gemeinden des Kantons Bern					471.80	Art. 23 Statuten. Für die Verbindlichkeiten des Vereins haftet ausschliesslich das Vereinsvermögen. Jede Haftung der Mitglieder ist ausgeschlossen.
Kantonale Planungsgruppe Bern	Informationsaustausch unter den bernischen Gemeinden			Delegierter E: Martin Heuer	375 Gemeinden / 600 Private					Mitgliederbeitrag CHF 1'100.00	Art. 18 Statuten: Für die Verbindlichkeiten der KPG Bern haftet allein das Vereinsvermögen; die persönliche Haftbarkeit der Mitglieder ist ausgeschlossen.

Name, Sitz Rechtsform	Tätigkeitsgebiet	Nominalkapital (100%)	Eigentumsanteil	Stimmanteil - E: Exekutive - L: Legislative	Wesentliche Beteiligte	Buchwert per 31.12.	Anschaffungswert	Wesentliche Beteiligungen der Organisation	Rechnungslegungs- norm; Aussage zur Jahresrechnung	Zahlungsströme Berichtsjahr	Spezifische Risiken
Mütter- und Väterberatung Kanton Bern	Mütter- und Väterberatung			Delegierter E: Johannes Wenner	26 regionale Trägerschaften Mütter- und Väterberatung					keine Betriebsbeiträge	Art. 19 Statuten: Für Verbindlichkeiten des Vereins haftet ausschliesslich dessen Vermögen. Jede persönliche Haftung der Mitglieder ist ausgeschlossen.
Pro Senectute Region Biel-Seeland	Wohl der älteren Menschen zu erhalten und fördern			Delegierte E: Anna-Katharina Maibach	Amtsbezirke Aarberg, Biel, Büren, Erlach und Nidau					Mitgliederbeitrag CHF 100.00	Statuten Art. 20: Für die Verbindlichkeiten des Vereins haftet lediglich das Vereinsvermögen.
RVK Regionale Verkehrskonferenz Biel	Koordination öffentlicher Verkehr			Delegierter E: Martin Heuer					gem. OR	Mitgliederbeitrag CHF 1'230.00	Statuten Art. 18 Abs. 2: Für die Verbindlichkeiten des Vereins haftet lediglich das Vereinsvermögen.
seeland Biel/Bienne	Zusammenarbeit unter den seeländischen Gemeinden			Vorstand E: Delegierter E: Christine Rawlyer	62 Mitglieder					Mitgliederbeitrag CHF 11'541.00	Art. 31 Statuten: Für die Verbindlichkeiten von seeland.biel/bienne haftet ausschliesslich das Vereinsvermögen.
Spitex Region Aare Bielersee	Hilfeleistung für ältere Personen			Delegierter E: Anna-Katharina Maibach	Aegerten, Brügg, Jens, Merzligen, Schwadernau, Studen, Worben					Mitgliederbeitrag CHF 100.00	
Tierschutzverein Biel-Seeland-Berner Jura	Behandlung sämtlicher Tierschutzfälle			Delegierte E: Christine Rawlyer	Diverse Gemeinden					Mitgliederbeitrag CHF 2'000.00	Art. 20 Statuten: Für die Verbindlichkeiten des Vereines haftet nur das Vereinsvermögen.
Verein Schlossmuseum Nidau	Erhaltung Schlossmuseum			Delegierter E: Anna-Katharina Maibach	Diverse Gemeinden					Mitgliederbeitrag CHF 240.00	Art. 18 Abs. 1 Statuten: Das Rechnungsjahr entspricht dem Kalenderjahr. Für die Verbindlichkeiten des Vereins haftet nur das Vereinsvermögen.
Juristische Personen des Privatrechts*											
Bielersee- Schifffahrtsgesellschaft BSG	Förderung Kultur				keine	905.31				keine Betriebsbeiträge	
Kompostieranlage Seeland AG	Kompost				keine	1'000.00				keine Betriebsbeiträge	
Müve Biel-Seeland AG	Kehrichtentsorgung	9'261'200.00	0.90%		keine	1.00	83'900.00	ST Biel-Seeland AG, Brügg (20 %)	gem. OR	keine Betriebsbeiträge	Haftung mit Aktienkapital
Seelandheim AG	Fürsorge- und Gesundheitswesen	20'000'000.00	1.395%		keine	1.00	279'000.00	keine		keine Betriebsbeiträge	Haftung mit Aktienkapital
Skiliftanlage Prés-d'Orvin	Förderung Kultur				keine	1.00				keine Betriebsbeiträge	
Youtility AG	---				keine	11'000.00				keine Betriebsbeiträge	
Nachtliniengesellschaft NLG	Transportunternehmen			Delegierter: Martin Heuer	Diverse Gemeinden					keine Betriebsbeiträge	
Mitgliedschaften in einfachen Gesellschaften, Kollektiv- und Kommanditgesellschaften*											
Personavorsorgestiftung Service Public Previs	Berufliche Vorsorge				diverse Unternehmen					keine Betriebsbeiträge	
Stiftung Einsatz für a.o. Lagen	Naturkatastrophen, Kriegszustand				Gemeinden des Kantons Bern					keine Betriebsbeiträge	
Nidauer Anzeigergenossenschaft	Herausgabe amtlicher Anzeiger			Delegierter E: Roger Zeller	Verwaltungskreis Nidau				gem. OR	keine Betriebsbeiträge	Statuten Art. 5: Die Mitglieder (Einwohnergemeinden) haften für allfällige Defizite, welche nicht aus dem Vermögen der Genossenschaft gedeckt werden können. Die Haftung richtet sich nach dem Verhältnis der amtlichen Anzeiger-Auflagen für die Gemeinden (Art. 869 OR).
Bodenverbesserungsgenossenschaft Ipsach-Port-Aegerten (Genossenschaft)	Durchführung einer Gesamtmelioration und späteren Unterhalt der gemeinsamen Anlagen				Ipsach, Port und Aegerten					keine Betriebsbeiträge	

Name, Sitz Rechtsform	Tätigkeitsgebiet	Nominalkapital (100%)	Eigentumsanteil	Stimmanteil - E: Exekutive - L: Legislative	Wesentliche Beteiligte	Buchwert per 31.12.	Anschaffungswert	Wesentliche Beteiligungen der Organisation	Rechnungslegungs-norm; Aussage zur Jahresrechnung	Zahlungsströme Berichtsjahr	Spezifische Risiken
Vertragliche Beziehungen zur Erfüllung von Gemeindeaufgaben*											
AHV-Zweigstelle Brügg-Aegerten	Führung AHV-Zweigstelle				Aegerten, Brügg					Betriebsbeitrag von CHF 38'166.00	
Fachstelle für Altersfragen	Betreuung der älteren Bewohner				Aegerten, Brügg, Meinisberg, Orpund, Safnern, Scheuren, Schwadernau, Studen					Betriebsbeitrag von CHF 17'178.55	
Feueraufsicht	Feueraufsicht				Aegerten, Brügg, Scheuren, Schwadernau, Studen					keine Betriebsbeiträge	
Gemeinschaftsantennen-Anlage Region Grenchen AG	Gemeinschaftsantennen-Anlage für Radio und Fernsehen				Aegerten und GAG					keine Betriebsbeiträge	
Kindergarten und Volksschule	Kindergarten und Volksschule			BiKo E: Johannes Wenner Delegierte L: Nici Aleksandra	Studen und Aegerten				HRM2: Aufw andverrechnung via Kostenteiler	Betriebsbeitrag von CHF 669'059.65 Anteil Miete CHF 288'447.15	
Regio BASSS (Brügg, Aegerten, Scheuren, Schwadernau, Studen)	Feuerwehr und Zivilschutz				Aegerten, Brügg, Scheuren, Schwadernau, Studen					CHF 120'152.15	
Regionale Kinder- und Jugendarbeit Brügg	Betreuung der Kinder und Jugendlichen				Aegerten, Brügg, Orpund, Safnern, Scheuren, Schwadernau, Studen					Betriebsbeitrag von CHF 38'450.15	
Regionale Tierkörpersammelstelle Lyss	Tierkörper				21 Gemeinden					Betriebsbeitrag von CHF 1'480.35	
Soziale Dienste Brügg	Sozialhilfe, Vormundschaftswesen				Aegerten, Brügg, Studen					CHF 22'136.35	

11.6 Gewährleistungsspiegel

Der Gewährleistungsspiegel enthält Tatbestände, aus denen sich in Zukunft wesentliche Verpflichtungen der Gemeinde ergeben können.

Name, Sitz, Rechtsform	Rechtsbeziehung	Angaben zu den gesicherten Leistungen (Art, Betrag, Verfall, Zinsangaben usw.)	Zahlungsströme im Berichtsjahr	Spezifische zusätzliche Angaben
Privatrechtliche Unternehmen (nach OR/ZGB)				
Einwohnergemeinde Studen	Vertrag	Defizitgarantie Spitex-Darlehen		Defizitgarantie kommt erst bei Abschreibung des Darlehens zu tragen.
Previs Vorsorge, Wabern	Anschlussvertrag	Sanierungspflicht gemäss Art. 70 Vorsorge-reglement		Deckungsgrad per 31.12.2022: 101.51 % (unverbindlich) Deckungsgrad per 31.12.2023: 103.39 % (unverbindlich) Deckungsgrad per 31.12.2024: 107.77 % (unverbindlich)
Öffentlich-rechtliche Unternehmen (nach Gemeindegesetz)				
Öffentlich-rechtliche Verträge				
Weitere Verpflichtungen (Altlasten, Leasing usw.)				
Gemeindeanteil LA EL	BSIG-Nr. 1/170.511/7.1	Anteil 2024 zirka	CHF 598'000.00	Periodengerechte Abgrenzung nicht zwingend notwendig
Gemeindeanteil LA FAZU	BSIG-Nr. 1/170.511/7.1	Anteil 2024 zirka	CHF 12'140.00	Periodengerechte Abgrenzung nicht zwingend notwendig
Gemeindeanteil LA Sozialhilfe	BSIG-Nr. 1/170.511/7.1	Restlicher Anteil 2024 zirka	CHF 771'030.00	Periodengerechte Abgrenzung nicht zwingend notwendig
Restaurant Dorfplatz	Freiwillige Mehrwertsteuerpflicht	Anteil 2024	CHF 53'383.30	Per 1. Januar 2024 wurde der Bereich "Restaurant Dorfplatz" freiwillig der Mehrwertsteuer angemeldet. Im Zuge dessen wurde eine Einlageentsteuerung per Baujahr 2020 geltend gemacht. Die im 2024 ausbezahlte Einlageentsteuerung entspricht daher 80%. Wird dieser Bereich vor 2039 bei der MWST wieder abgemeldet, entsteht eine anteilmässige Rückforderung der MWST. Dabei werden pro Jahr 5% oder CHF 3'835.10 angerechnet.

11.7 Anlagespiegel

Der Anlagespiegel ist ein Zusammenzug aus der Anlagebuchhaltung. Er soll ein transparentes Bild über die Anlagegüter liefern.

Anlagespiegel Sachanlagen Finanzvermögen

	Anschaffungskosten				kumulierte Wertberichtigungen						Buchwerte	Versicherungs-
	Anlagewert 01.01.2024	Zuwachs/ Zugänge	Abgänge	Umglie- dungen	Anlagewert 31.12.2024	Stand per 01.01.2024	Wert- minder.	Aufwer- tungen	Umglie- dungen	Stand per 31.12.2024	BW netto 31.12.2024	werte
108 Finanzvermögen Sachanlagen	3'574'303.40	192'103.32	0.00	0.00	3'574'303.40	610'505.55	0.00	0.00	0.00	610'505.55	4'184'808.95	979'536.00
1080 Grundstücke unüberbaut	2'895'591.20	0.00	0.00	0.00	2'895'591.20	615'358.80	0.00	0.00	0.00	615'358.80	3'510'950.00	
1084 Gebäude Finanzvermögen (entwidmet)	653'526.20	0.00	0.00	0.00	653'526.20	-21'625.25	0.00	0.00	0.00	-21'625.25	631'900.95	979'536.00
1089 Übrige Sachanlagen FV	25'186.00	192'103.32	527'255.85	335'152.53	25'186.00	16'772.00	0.00	0.00	0.00	16'772.00	41'958.00	

Anlagespiegel Sachanlagen Verwaltungsvermögen

	Anschaffungskosten				kumulierte ordentliche Abschreibungen						Buchwerte	Versicherungs-
	Anlagewert 01.01.2024	Zuwachs/ Zugänge	Abgänge	Umglie- dungen	Anlagewert 31.12.2024	Stand per 01.01.2024	Planm. Abschr.	Aus.plan. Abschr.	Wertkorr.	Stand per 31.12.2024	BW netto 31.12.2024	31.12.2024
140 Sachanlagen Verwaltungsvermögen	10'494'104.27	489'658.65	0.00	-538'165.96	10'445'596.96	-1'555'126.71	390'482.94	0.00	-43'160.70	-1'902'448.95	8'543'148.01	28'906'430.00
1401 Strassen/Verkehrswege	1'958'141.39	94'826.55	0.00	0.00	2'052'967.94	-284'661.39	65'090.55	0.00	0.00	-349'751.94	1'703'216.00	2'000'000.00
1403 Tiefbauten übrige	2'016'473.98	226'146.33	0.00	-218'790.16	2'023'830.15	-164'413.98	40'722.69	0.00	-15'899.52	-189'237.15	1'834'593.00	
1404 Hochbauten	5'475'262.12	135'300.70	0.00	-50'000.00	5'560'562.82	-785'779.12	217'727.70	0.00	-10'000.00	-993'506.82	4'567'056.00	24'738'264.00
1406 Mobilien	632'373.28	586.00	0.00	-49'776.18	583'183.10	-303'891.28	58'387.00	0.00	-17'261.18	-345'017.10	238'166.00	2'168'166.00
1407 Anlagen im Bau	200'930.56	32'799.07	0.00	-219'599.62	14'130.01	0.00	0.00	0.00	0.00	0.00	14'130.01	
1409 Übrige Sachanlagen *(ohne 14099)	210'922.94	0.00	0.00	0.00	210'922.94	-16'380.94	8'555.00	0.00	0.00	-24'935.94	185'987.00	
149 Bestehendes Verwaltungsvermögen	4'643'281.33	0.00	0.00	-79'301.20	4'563'980.13	-3'714'622.33	456'396.00	0.00	-63'440.20	-4'107'578.13	456'402.00	
149 Bestehendes Verwaltungsvermögen	4'643'281.33	0.00	0.00	-79'301.20	4'563'980.13	-3'714'622.33	456'396.00	0.00	-63'440.20	-4'107'578.13	456'402.00	

Anlagespiegel immaterielle Anlagen VV und Darlehen/Beteiligungen VV

	Anschaffungskosten					kumulierte ordentliche Abschreibungen					Buchwerte BW netto 31.12.2024	Versicherungs- werte 31.12.2024
	Anlagewert 01.01.2024	Zuwachs/ Zugänge	Abgänge	Umglieder. Anlagewert 31.12.2024	Anlagewert 31.12.2024	Stand per 01.01.2024	Planm. Abschr.	Aus.plan. Abschr.	Wertkorr.	Stand per 31.12.2024		
142 Immaterielle Anlagen VV	389'543.54	85'266.85	0.00	140'108.87	614'919.26	-213'951.54	76'081.58	0.00	-35'604.86	-254'428.26	360'491.00	120'000.00
Total Software	102'036.89	0.00	0.00	-6'506.86	95'530.03	-60'712.89	19'020.00	0.00	-5'204.86	-74'528.03	21'002.00	120'000.00
Total Immat. Anlagen in Realisierung	0.00	0.00	0.00	0.00		0.00	0.00	0.00	0.00	0.00	0.00	
Total übrige immaterielle Anlagen	287'506.65	85'266.85	0.00	146'615.73	519'389.23	-153'238.65	57'061.58	0.00	-30'400.00	-179'900.23	339'489.00	
145 Total Beteiligungen VV	1'003.00	0.00	0.00	0.00	1'003.00	0.00	0.00	0.00	0.00	0.00	1'003.00	0.00
Total Beteiligungen	1'003.00	0.00	0.00	0.00	1'003.00	0.00	0.00	0.00	0.00	0.00	1'003.00	
146 Total Investitionsbeiträge VV	1'396'886.08	276'151.80	0.00	0.00	1'673'037.88	-16'270.52	6'312.00	0.00	0.00	-22'582.52	1'650'455.36	0.00
Total Investitionen	1'396'886.08	276'151.80	0.00	0.00	1'673'037.88	-16'270.52	6'312.00	0.00	0.00	-22'582.52	1'650'455.36	

11.8 Kreditkontrolle**11.8.1 Verpflichtungskreditkontrolle für Investitionen**

Konto-Nr.	Organ	Datum	Kreditsumme (brutto)	Objektbezeichnung	Kumulierte Ausgaben* 01.01.2024	Investitions- ausgaben	Kumulierte Ausgaben* 31.12.2024	Kumulierte Einnahmen 01.01.2024	Investitions- einnahmen	Kumulierte Einnahmen 31.12.2024	Abrechnungs- Saldo	Abrechnungs- Datum
Verpflichtungskredite			1'649'050.00		537'083.37	575'539.35	1'112'622.72	0.00	613.85	613.85	535'813.43	
0	Allgemeine Verwaltung											
0290.5040.02	GR	05.07.2023	60'000.00	Ersatz LED-Beleuchtung in Turnhalle	57'251.90		57'251.90				2'748.10	22.01.2024
0290.5040.09	GR	18.03.2024	32'000.00	Ersatz Vorhänge Bühne und Halle		30'462.15	30'462.15				1'537.85	09.12.2024
2	Bildung											
2170.5040.12	GR / GV	01.01.2024	102'800.00	Sanierung Handarbeitszimmer und Aula / EG		104'838.55	104'838.55				-2'038.55	27.01.2025
3	Kultur, Sport und Freizeit, Kirche											
3321.5030.09	GL	18.08.2020	25'000.00	OA Netzverbesserungen und Neuanschlüsse ab 2020	14'790.53		14'790.53				10'209.47	10.06.2024
3411.5060.01	GR	20.02.2023	40'000.00	Anschaffung Rasenroboter für Sportanlage Neufeld	39'331.60	586.00	39'917.60				82.40	06.05.2024
6	Verkehr und Nachrichtenübermittlung											
6150.5010.20	GR	18.03.2024	140'000.00	Sanierung Breitenstrasse		95'440.40	95'440.40				44'559.60	
6150.6370.01	GR	01.01.2024	0.00	Investitionsbeiträge von privaten Haushalten					613.85	613.85	-613.85	
6150.5200.01	GR	06.02.2023	36'000.00	GIS-Programm Strassenmanagement	35'002.50		35'002.50				997.50	22.01.2024
7	Umweltschutz und Raumordnung											
7201.5032.16	GR	15.02.2021	252'000.00	Neubau Kanalisation Nordstrasse	204'566.81	14'490.38	219'057.19				32'942.81	28.10.2024
7900.5290.05	GR	19.02.2024	65'000.00	Raumentwicklungskonzept		46'484.00	46'484.00				18'516.00	
7900.5290.06	GR	11.12.2023	35'000.00	UeO Detailerschliessung Räblistrasse		38'782.85	38'782.85				-3'782.85	27.01.2025

Konto-Nr.	Organ	Datum	Kreditsumme (brutto)	Objektbezeichnung	Kumulierte	Investitions-	Kumulierte	Kumulierte	Investitions-	Kumulierte	Abrechnungs- Datum	
					Ausgaben* 01.01.2024	ausgaben	Ausgaben* 31.12.2024	Einnahmen 01.01.2024	einnahmen	Einnahmen 31.12.2024		
Verpflichtungskredite			1'649'050.00		537'083.37	575'539.35	1'112'622.72	0.00	613.85	613.85	535'813.43	
<hr/>												
8	Volkswirtschaft											
8711.5034.43	GL	31.01.2023	30'000.00	Netzverbesserungen und Neuanschlüsse ab 2023	15'895.26	11'898.10	27'793.36				2'206.64	28.01.2025
8711.5034.49	GL	15.05.2024	291'250.00	Breitenstrasse Ersatz Bleikabel		211'655.95	211'655.95				79'594.05	
8711.5040.11	GL	04.02.2020	300'000.00	Umbau und Ausbau der "alten Messstation A 1"	6'227.00	7'903.01	14'130.01				285'869.99	
8711.5290.02	GL	01.01.2021	240'000.00	Leitungsinformationssystem LIS EW	164'017.77	12'997.96	177'015.73				62'984.27	30.04.2024

Vermerk: in den mehrwertsteuerpflichtigen Funktionen werden die Ausgaben in dieser Tabelle exklusive Mehrwertsteuer dargestellt. Da der Kredit inklusive Mehrwertsteuer beschlossen wurde, muss die Mehrwertsteuer beim Saldo noch berücksichtigt werden

11.8.2 Nachkredite

Es werden Abweichungen (Ausgaben) grösser als CHF 5'000.00 aufgeführt. Durch das Legislativorgan (Gemeindeversammlung) sind keine Nachkredite zu beschliessen.

Konto	Kontobezeichnung	Budget 2024	Rechnung 2024	Überschreitung	Gebunden		Kompetenz Beschluss	Begründung
					GR	GV		
Total		2'117'730.00	2'586'022.20	468'292.20	274'463.41	193'828.79		
220	Allgemeine Dienste, übrige							
3158.01	Software/Lizenzen/Service-Verträge	35'050.00	47'054.74	12'004.74		12'004.74	11.12.2023	CHF 3'243.00 Softwareupdate Zeiterfassungs-System Presento für Rechnungsjahr 2024
							19.02.2024	CHF 2'638.65 Anschaffung Modul Personendaten nachweisen Datenschutz
							15.04.2024	CHF 5'500.00 Umstellung auf Office 365
							12.05.2025	CHF 623.09 jährliche Kosten für Doodle-Umfrage (CHF 376.19) und Kosten Talus für Support Gemeinderat
290	Verwaltungsliegenschaften							
3920.01	Interne Verrechnung von Pacht, Mieten, Benützungskosten	0.00	5'070.00	5'070.00		5'070.00	12.05.2025	Gemäss Bemerkungen der Revision 2023 werden die Heizkosten intern verrechnet
2110	Kindergarten							
3612.06	Lehrerbesoldung	230'600.00	257'069.05	26'469.05	26'469.05		12.05.2025	Die Lehrerbesoldung besondere Massnahmen wurden im Budget der Kostenstelle 2120 angerechnet. In der Rechnung wurde effektiv stufengerecht verbucht
2130	Sekundarstufe I							
3611.03	Entschädigungen Schulgeld Quarta	18'000.00	36'468.70	18'468.70	18'468.70		12.05.2025	Es wurden zwei Schüler budgetiert, effektiv besuchten vier Schüler das Gymnasium

Konto	Kontobezeichnung	Budget 2024	Rechnung 2024	Überschreitung	Gebunden	Kompetenz GR	Kompetenz GV	Beschluss	Begründung
Total		2'117'730.00	2'586'022.20	468'292.20	274'463.41	193'828.79			
2130	Sekundarstufe I								
3612.04	Schulkosten externe Schulen	11'770.00	39'284.00	27'514.00	27'514.00			26.08.2024	Kostengutsprache für ein Schüler, Schule Biel.
								12.05.2025	Es wurde ein Schüler budgetiert. Zwei weitere Schüler der Talentförderung wurden uns in Rechnung gestellt.
3612.06	Lehrerbesoldung	458'200.00	470'864.55	12'664.55	12'664.55			12.05.2025	Die Lehrerbesoldung besondere Massnahmen wurden im Budget der Kostenstelle 2120 angerechnet. In der Rechnung wurde effektiv stufengerecht verbucht
2140	Musikschule								
3632.01	Laufende Betriebsbeiträge	40'000.00	51'341.85	11'341.85	11'341.85			12.05.2025	Mehr Musikschüler
2170	Schulliegenschaften								
3010.01	Löhne Verwaltungs- und Betriebspersonal	151'020.00	160'148.45	9'128.45	9'128.45			12.05.2025	Teuerung, Aushilfe für Putzarbeiten im Frühling und zu wenig erfasste Betreuungszulagen im Budget
3141.03	Unterhalt Strassenbeleuchtung	0.00	6'634.60	6'634.60		6'634.60		11.03.2024	CHF 7'500.00 Beleuchtung Schulhaus / Kindergarten
3151.01	Unterhalt Maschinen, Geräte, Fahrzeuge	9'800.00	15'585.75	5'785.75		5'785.75		17.06.2024	CHF 6'500.00 Ersatz Grundwasserpumpe (Heizungsanlage)
3321	Antennen- und Kabelanlagen								
3132.50	Honorare, Fachexperten/Revision	5'000.00	23'491.91	18'491.91		18'491.91		29.04.2025	Beratung Fachexperte für Verkauf Antennenanlage
3421	Restaurant Dorfplatz								
3300.40	Planmässige Abschreibungen Hochbauten VV	0.00	33'982.00	33'982.00		33'982.00		12.05.2025	Neue Funktion gemäss Vorschlag Revisor

Konto	Kontobezeichnung	Budget 2024	Rechnung 2024	Überschreitung Gebunden		Kompetenz Beschluss	Begründung
				GR	GV		
Total		2'117'730.00	2'586'022.20	468'292.20	274'463.41	193'828.79	
4431	Schulzahnpflege						
3612.02	Entschädigung an Gemeinde Studen	6'100.00	11'451.85	5'351.85	5'351.85		12.05.2025 Zahnkontrolle 23/24 wurden erst im Frühjahr 2024 in Rechnung gestellt - Die Zahnkontrolle 24/25 erfolgte im Herbst 2024 - Zwei Kontrollen im gleichen Rechnungsjahr
5320	Ergänzungsleistungen AHV / IV						
3631.01	Beiträge an Kanton	536'400.00	553'807.00	17'407.00	17'407.00		12.05.2025 Der Prokopf-Beitrag wurde mit CHF 225.00 gemäss Finanzplanungshilfe berechnet. Der Lastenausgleich mit einer Erhöhung um CHF 7.30 belastet (Mittlere Wohnbevölkerung 2'384)
5450	Leistungen an Familien allgemein						
3010.01	Löhne Verwaltungs- und Betriebspersonal	0.00	10'761.70	10'761.70	10'761.70		12.05.2025 Korrektur Sachkonto, im falschen Konto budgetiert
3635.01	Beiträge an private Unternehmungen	10'630.00	30'739.30	20'109.30	20'109.30		12.05.2025 Die Aufwände für die Fachstelle Frühe Förderung wurde im Rechnungsjahr 2024 vollumfänglich vom Kanton subventioniert. Deshalb laufen auch die Aufwände der Gemeinde Studen über unsere Rechnung.
6150	Gemeindestrassen						
3101.02	Verbrauchsmaterial, Strassensignale	4'700.00	11'845.50	7'145.50		7'145.50	24.06.2024 CHF 8'100.00 Markierungsarbeiten Zihl- & Mittelstrasse
7201	Abwasserentsorgung						
3510.01	Einlagen in Spezialfinanzierung WE Aegerten	78'100.00	89'297.00	11'197.00	11'197.00		12.05.2025 Mehrbelastung gemäss Abrechnung
3632.60	Laufende Betriebsbeiträge	163'760.00	170'531.02	6'771.02	6'771.02		12.05.2025 Mehrbelastung gemäss Abrechnung Verband ARO

Konto	Kontobezeichnung	Budget 2024	Rechnung 2024	Überschreitung Gebunden		Kompetenz Beschluss	Begründung
				GR	GV		
Total		2'117'730.00	2'586'022.20	468'292.20	274'463.41	193'828.79	
8711	Elektrizitätsnetz						
3120.83	Rücklieferung Energie Photovoltaikanlagen	90'000.00	154'637.95	64'637.95	64'637.95		29.04.2025 Mehr Rücklieferungen da im Rechnungsjahr 2024 sehr viele PV-Anlagen gebaut wurden
3130.82	Dienstleistungen Fernauslesung Smart Meter	18'700.00	56'890.70	38'190.70		38'190.70	30.04.2024 CHF 18'700.00 EDM Monitoring 29.04.2025 CHF 19'490.70. Der EDM-Prozess betreut durch die Youtility hat zu Mehrkosten geführt.
3132.80	Honorare, Fachexperten/Revision	106'500.00	120'658.87	14'158.87		14'158.87	22.01.2024 CHF 130'000.00 Kostendach für Betriebsführung EVA
3132.81	Honorare Youtility	21'500.00	29'067.37	7'567.37		7'567.37	27.06.2022 CHF 11'900.00 Projektabschluss, der Kredit wurde im Rechnungsjahr 2022 beschlossen die Schlussrechnung erfolgte 2024
3132.81	Wertberichtigungen auf Forderungen	5'000.00	19'300.00	14'300.00		14'300.00	29.04.2025 Korrektur gefährdete Guthaben
3300.30	Planmässige Abschreibungen Tiefbauten VV	24'870.00	30'845.31	5'975.31	5'975.31		29.04.2025 Höhere Investitionskosten im Tiefbau
3320.90	Planmässige Abschreibungen Immaterielle Anlagen	9'500.00	17'701.73	8'201.73	8'201.73		29.04.2025 Zu wenig budgetiert
9100	Allgemeine Gemeindesteuern						
3181.02	Forderungsverluste Steuern	80'000.00	98'463.95	18'463.95	18'463.95		12.05.2025 Abschreibungen der Kantonalen Steuerverwaltung
9630	Liegenschaften des Finanzvermögens						
3180.01	Wertberichtigungen auf Forderungen	0.00	15'080.00	15'080.00		15'080.00	12.05.2025 Gefährdete Guthaben
3439.01	Übriger Liegenschaftsaufwand FV	2'530.00	17'947.35	15'417.35		15'417.35	29.07.2024 CHF 15'084.00 Instandsetzung Schrebergartenparzelle
Total		2'117'730.00	2'586'022.20	468'292.20	274'463.41	193'828.79	

11.9 Weitere massgebende Angaben Werterhaltungskosten und Einlagen in die Spezialfinanzierung Werterhalt Abwasseranlagen

Wiederbeschaffungswert, Werterhaltungskosten und Einlage in die Spezialfinanzierung Werterhalt für die kommunalen Abwasseranlagen und gegebenenfalls den Gemeindeanteil an den regionalen Anlagen ¹

Rechnungsjahr: 2024

Gemeinde: Aegerten

Kontaktperson: Andrea Haldimann

Telefon: 032 374 74 53

E-Mail: bauabteilung@aegerten.ch

Aktualisierungsjahr:

Datengrundlagen AWA 11.02.2022
 Gemeinde Anlagenbuchhaltung

Datengrundlagen AWA 21.01.2025
 Verband Anlagenbuchhaltung

	①	②	③	④	⑤	⑥
	Wiederbeschaffungswert in Fr.	Nutzungsdauer in Jahren	Erneuerungsrate in % (100/②)	Werteshaltungskosten in Fr./a (①*③)	Einlagesatz ² %	Einlage in die Spezialfinanzierung in Fr./a (④*⑤)
1. Gemeindeanlagen						
1.1 Kanalisationen	13'090'000	80	1.25%	163'625	60%	98'175
1.2 Spezialbauwerke		50	2.00%	-		-
1.3 Abwasserreinigungsanlagen		33	3.00%	-		-
Total 1 (1.1 - 1.3) bzw. mittlerer Einlagesatz (Spalte ⑤)	13'090'000			163'625	60%	98'175
2. Gemeindeanteil an regionalen Anlagen ³						
2.1 Kanalisationen	2'645'873	80	1.25%	33'073	60%	19'844
2.2 Spezialbauwerke	1'486'628	50	2.00%	29'733	60%	17'840
2.3 Abwasserreinigungsanlagen	1'864'200	33	3.00%	55'926	60%	33'556
Total 2 (2.1 - 2.3) bzw. mittlerer Einlagesatz (Spalte ⑤)	5'996'701			118'732	60%	71'239
Total 1 + 2 bzw. mittlerer Einlagesatz (Spalte ⑤)	19'086'701			282'357	60%	169'414
Einmalige Anschlussgebühren, an Einlage angerechnet ⁴						8'878
Einlage Spezialfinanzierung abzüglich Anschlussgebühren						160'537

⑦ Stand Verwaltungsvermögen	2'386'697	in Prozent von ①: (100*⑦/①)	12.5%	Höchstens Fr. 200 / EW ⁵
⑧ Stand Spezialfinanzierung Werterhalt	3'908'536	in Prozent von ①: (100*⑧/①)	20.5%	
				EW ⁶
				2'432
				Fr./EW
				70

Bemerkungen:

Datum: 31. Dez 24

Unterschrift: Sig A. Haldimann

¹ Diese Blatt ist Bestandteil der Jahresrechnung. Eine Kopie senden Sie bitte an das AWA: ae.awa@bve.be.ch

² Die Einlage in die Spezialfinanzierung muss mindestens 60% betragen, solange der Bestand der SF Werterhalt nicht mehr als 25% des Wiederbeschaffungswertes beträgt.

³ Daten des Teils 2 nur dann angeben, wenn der Verband die Einlage in die Spezialfinanzierung nicht selber vornimmt. (Anteil gemäss Kostenverteiler Verband).

⁴ Die einmaligen Anschlussgebühren dürfen an die jährliche Einlage in die Spezialfinanzierung Werterhalt angerechnet werden.

⁵ Gemäss Artikel 32, Absatz 4 KGV ist die Einlage in die Spezialfinanzierung auf jährlich Fr. 200 (Gemeinde und Region) pro Einwohnerwert beschränkt.

⁶ Einwohnerwert (EW): Gemäss Artikel 36g KGV.

Bilanz

		1.1.2024	Zuwachs	Abgang	31.12.2024
1	Aktiven	21'330'723.51	42'527'885.67	42'487'678.49	21'370'930.69
10	Finanzvermögen	9'905'876.39	41'329'179.67	40'875'624.74	10'359'431.32
100	Flüssige Mittel u. kurzfrist. Geldanlagen	720'578.37	17'301'981.47	17'304'534.41	718'025.43
1000	Kasse	1'854.80	51'743.35	51'870.75	1'727.40
10000.01	Kasse	854.80	29'299.45	29'426.85	727.40
10000.02	Kasse Gemeindeschreiberei	1'000.00	22'443.90	22'443.90	1'000.00
1001	Post	249'938.06	5'735'486.93	5'881'840.26	103'584.73
10010.01	Postkonto Nr. 25-3797-1	249'938.06	5'735'486.93	5'881'840.26	103'584.73
1002	Bank	468'785.51	11'482'649.59	11'338'721.80	612'713.30
10020.01	Bank UBS Biel KK 52-670.060.0	461'650.11	5'964'200.50	5'833'087.03	592'763.58
10020.02	Bank BEKB Lyss KK 20591232338	5'302.15	5'478'449.09	5'470'056.77	13'694.47
10020.03	Bank Raiffeisen CH78 8080 8004 9508 6337 4	1'833.25	40'000.00	35'578.00	6'255.25
1004	Debit- und Kreditkarten		32'101.60	32'101.60	
10040.01	Debit- und Kreditkarten		28'385.90	28'385.90	
10040.02	TWINT		3'715.70	3'715.70	
101	Forderungen	4'946'250.17	23'428'573.24	23'000'314.08	5'374'509.33
1010	Ford. aus Lieferungen u. Leistungen ggü. Dritten	1'398'569.52	5'816'347.68	5'343'321.11	1'871'596.09
10100.02	Debitoren Vorjahr	12'034.37	697'089.00	13'534.37	695'589.00
10100.03	Debitoren Durchlaufkonto		124'814.90	124'814.90	
10100.06	Debitor MwSt-Abrechnungen		413'773.53	411'112.74	2'660.79
10100.20	Debitoren Sammelkonto	1'408'345.15	4'580'600.25	4'758'279.10	1'230'666.30
10100.99	WB auf Forderungen	-21'810.00	70.00	35'580.00	-57'320.00
1012	Steuerforderungen	2'648'421.48	16'213'429.10	16'327'227.50	2'534'623.08
10120.01	Steuerguthaben NESKO	2'732'945.98	7'984'753.10	8'081'876.00	2'635'823.08
10120.10	Girokonto Kanton NESKO	62'275.50	8'081'876.00	8'144'151.50	
10120.99	WB auf Forderungen Gemeindesteuern	-146'800.00	146'800.00	101'200.00	-101'200.00
1014	Transferforderungen	897'998.12	1'397'774.78	1'328'742.42	967'030.48
10140.01	Lastenausgleich Sozialhilfe	897'998.12	1'397'774.78	1'328'742.42	967'030.48

Bilanz

		1.1.2024	Zuwachs	Abgang	31.12.2024
1019	Übrige Forderungen	1'261.05	1'021.68	1'023.05	1'259.68
10190.01	Verrechnungssteuerguthaben	1'261.05	1'259.68	1'261.05	1'259.68
10192.41	MWST-Vorsteuer ER Elektrizität		-238.00	-238.00	
104	Aktive Rechnungsabgrenzungen	43'520.40	70'182.30	43'520.40	70'182.30
1040	Personalaufwand	3'436.70	4'179.00	3'436.70	4'179.00
10400.01	ARA Personalaufwand (30)	3'436.70	4'179.00	3'436.70	4'179.00
1041	Sach- und übriger Betriebsaufwand	2'590.00	2'013.85	2'590.00	2'013.85
10410.01	ARA Sach und übriger Betriebsaufwand (31)	2'590.00	2'013.85	2'590.00	2'013.85
1043	Transfers der Erfolgsrechnung	8'764.20	63'844.45	8'764.20	63'844.45
10430.01	ARA Transfers der Erfolgsrechnung (36,37 & 46, 47)	8'764.20	63'844.45	8'764.20	63'844.45
1044	Finanzaufwand / Finanzertrag	23'736.00		23'736.00	
10440.01	ARA Finanzaufwand/Finanzertrag (34 & 44)	23'736.00		23'736.00	
1045	Übriger betrieblicher Ertrag	4'993.50	145.00	4'993.50	145.00
10450.01	ARA Übriger betrieblicher Ertrag (41, 42 & 43)	4'993.50	145.00	4'993.50	145.00
107	Finanzanlagen	10'718.50	1'186.81		11'905.31
1070	Aktien und Anteilscheine	10'718.50	1'186.81		11'905.31
10700.01	Aktien Bielerseeschiffahrtsges.BSG	718.50	186.81		905.31
10700.02	Aktien Youtility AG	10'000.00	1'000.00		11'000.00
108	Sachanlagen FV	4'184'808.95	527'255.85	527'255.85	4'184'808.95
1080	Grundstücke FV	3'510'950.00			3'510'950.00
10800.01	Parz. 601 9818 m2 Stockfeld	2'871'050.00			2'871'050.00
10800.06	Parzelle 1176 "im Räßli" 2'133 m2 Kauf im Jahr 2017	639'900.00			639'900.00
1084	Gebäude FV	631'900.95			631'900.95
10840.01	Parz. 36 250.0 m2 Wohnungen im Gemeindehaus	631'900.95			631'900.95
1089	Übrige Sachanlagen FV	41'958.00	527'255.85	527'255.85	41'958.00
10890.01	Baur.-Parz. 101 2088 m2 Schwadernau	13'090.00			13'090.00
10890.02	Baur.-Parz. 314 4896 m2 Schwadernau	28'868.00			28'868.00
10890.03	Verkauf Ortsantennenanlage 10.06.2024		527'255.85	527'255.85	

Bilanz

		1.1.2024	Zuwachs	Abgang	31.12.2024
14	Verwaltungsvermögen	11'424'847.12	1'198'706.00	1'612'053.75	11'011'499.37
140	Sachanlagen VV	9'867'636.56	624'666.76	1'492'753.31	8'999'550.01
1401	Strassen / Verkehrswege	1'673'480.00	95'440.40	65'704.40	1'703'216.00
14010.01	Strassen und Verkehrswege gemäss sep. Liste	1'914'141.53	95'440.40	613.85	2'008'968.08
14010.99	WB Strassen und Verkehrswege	-275'861.53		62'890.55	-338'752.08
14014.01	Strassen und Verkehrswege Elektro	43'999.86			43'999.86
14014.99	WB Strassen und Verkehrswege Elektro	-8'799.86		2'200.00	-10'999.86
1403	Tiefbauten	1'852'060.00	269'839.21	287'306.21	1'834'593.00
14032.70	Tiefbauten Abwasser	775'403.15	14'490.38		789'893.53
14032.99	WB Tiefbauten Abwasser	-43'774.15		9'877.38	-53'651.53
14034.80	Tiefbauten Elektroversorgung	994'487.31	239'449.31		1'233'936.62
14034.99	WB Tiefbauten Elektrizität	-104'740.31		30'845.31	-135'585.62
14035.50	Tiefbauten Ortsantenne	246'583.52		246'583.52	
14035.99	WB Tiefbauten OA	-15'899.52	15'899.52		
1404	Hochbauten	4'689'483.00	145'300.70	267'727.70	4'567'056.00
14040.01	Hochbauten	4'629'797.03	135'300.70		4'765'097.73
14040.99	WB Hochbauten allg. Haushalt	-655'968.03		189'785.70	-845'753.73
14043.01	Hochbauten Abfall	267'487.68			267'487.68
14043.99	WB Hochbauten Abfall	-26'748.68		6'687.00	-33'435.68
14044.01	Hochbauten Elektrizität	527'977.41			527'977.41
14044.99	WB Hochbauten Elektrizität	-93'062.41		21'255.00	-114'317.41
14045.01	Hochbauten OA	50'000.00		50'000.00	
14045.99	WB Hochbauten OA	-10'000.00	10'000.00		
1406	Mobilien VV	328'482.00	17'847.18	108'163.18	238'166.00
14060.02	Mobilien VV	203'360.25	586.00		203'946.25
14060.99	WB Mobilien, Geräte, Maschinen, Fahrzeuge VV	-84'160.25		20'401.00	-104'561.25
14064.01	Mobilien Elektrizität	379'236.85			379'236.85
14064.99	WB Mobilien Elektrizität	-202'469.85		37'986.00	-240'455.85
14065.01	Mobilien Ortsantenne	49'776.18		49'776.18	
14065.99	WB Mobilien OA	-17'261.18	17'261.18		
1407	Anlagen im Bau VV	200'930.56	32'799.07	219'599.62	14'130.01
14074.01	Anlagen in Bau Elektrizität	186'140.03	32'799.07	204'809.09	14'130.01
14075.01	Anlagen in Bau Antenne	14'790.53		14'790.53	

Bilanz

		1.1.2024	Zuwachs	Abgang	31.12.2024
1409	Übrige Sachanlagen	1'123'201.00	63'440.20	544'252.20	642'389.00
14092.01	Übrige Sachanlagen allg. Haushalt	210'922.94			210'922.94
14092.99	WB übrige Sachanlagen allg. Haushalt	-16'380.94		8'555.00	-24'935.94
14099.00	Bestehende VV allg. Haushalt	2'956'186.20			2'956'186.20
14099.30	Bestehende VV Abfall	1.00			1.00
14099.50	Bestehendes VV Ortsantenne	79'301.20		79'301.20	
14099.59	WB Bestehendes VV Ortsantenne	-63'440.20	63'440.20		
14099.80	Bestehendes VV Elektrische Anlagen	1'607'792.93			1'607'792.93
14099.89	WB Bestehendes VV Elektrische Anlagen	-1'286'233.93		160'779.00	-1'447'012.93
14099.99	WB bestehendes VV allg. Haushalt	-2'364'948.20		295'617.00	-2'660'565.20
142	Immaterielle Anlagen	175'592.00	297'887.44	112'988.44	360'491.00
1420	Informatik	41'324.00	5'204.86	25'526.86	21'002.00
14200.01	Informatik	62'995.70			62'995.70
14200.99	WB Informatik	-29'481.70		12'512.00	-41'993.70
14202.01	Informatik Abwasser	6'506.86			6'506.86
14202.99	WB Informatik Abwasser	-5'204.86		1'302.00	-6'506.86
14203.01	Informatik Abfall	6'506.86			6'506.86
14203.99	WB Informatik Abfall	-5'204.86		1'302.00	-6'506.86
14204.01	Informatik Elektrizität	19'520.61			19'520.61
14204.99	WB Informatik Elektrizität	-15'616.61		3'904.00	-19'520.61
14205.01	Informatik OA	6'506.86		6'506.86	
14205.99	WB Informatik OA	-5'204.86	5'204.86		
1429	Übrige immaterielle Anlagen	134'268.00	292'682.58	87'461.58	339'489.00
14290.02	Übrige Immat. Anlagen allg. HH	257'106.65	85'266.85		342'373.50
14290.99	WB Übrige Immat. Anlagen allg. HH	-122'838.65		39'359.85	-162'198.50
14290.01	Übrige Immat. Anlagen EVA		177'015.73		177'015.73
14294.99	WB Übrige Immat. Anlagen EVA			17'701.73	-17'701.73
14295.01	Übrige Immat. Anlagen OA	30'400.00		30'400.00	
14294.99	WB Übrige Immat. Anlagen OA	-30'400.00	30'400.00		
145	Beteiligungen, Grundkapitalien	1'003.00			1'003.00
1454	Beteilig.an öffentl.Unternehmungen	1'002.00			1'002.00
14540.01	Beteiligung Müve AG	1.00			1.00
	643 Namensaktien à 100.--				
14540.02	Kompostieranlage Seeland PS nom Fr. 1'000.00	1'000.00			1'000.00

Bilanz

		1.1.2024	Zuwachs	Abgang	31.12.2024
14540.03	Aktien Seelandheim AG Worben	1.00			1.00
1455	Beteilig.an privaten Unternehmungen	1.00			1.00
14550.01	Teleski Prés d'Orvin 8 Partitipationsscheine à 250.-	1.00			1.00
146	Investitionsbeiträge	1'380'615.56	276'151.80	6'312.00	1'650'455.36
1462	Invbeitr.an Gemeinden u.Gde.verbände	272'708.00		6'312.00	266'396.00
14622.01	Investitionsbeiträge an ARO Orpund	288'978.52			288'978.52
14620.99	WB Investitionsbeiträge an ARO Orpund	-16'270.52		6'312.00	-22'582.52
1469	Investitionsbeiträge an Anlagen im Bau	1'107'907.56	276'151.80		1'384'059.36
14692.01	Investitionsbeiträge an Anlagen in Bau	1'107'907.56	276'151.80		1'384'059.36

Bilanz

		1.1.2024	Zuwachs	Abgang	31.12.2024
2	Passiven	21'330'723.51	23'963'870.48	23'923'663.30	21'370'930.69
20	Fremdkapital	9'448'500.08	22'661'242.50	22'536'286.81	9'573'455.77
200	Laufende Verbindlichkeiten	2'351'597.58	16'130'403.25	16'500'024.31	1'981'976.52
2000	Lauf. Verb.a.Liefer.u.Leist.v.Dritten	2'351'597.58	14'957'079.35	15'326'700.41	1'981'976.52
20000.01	Kreditoren	2'345'101.13	14'438'860.35	14'804'786.76	1'979'174.72
20000.02	Kreditoren Durchlaufkonto		140'543.95	140'543.95	
20000.03	Kreditoren Schadenfälle		4'851.70	4'851.70	
20000.04	Kreditoren Quellensteuer	1'500.00	5'359.75	5'801.10	1'058.65
20000.05	Kreditoren MwSt.		8'546.00	7'871.00	675.00
20000.06	Durchlaufkonto Projekte		5'357.70	5'357.70	
20000.07	Nicht zuweisbare Zahlungen Debitor	3'000.00		3'000.00	
20000.90	Vorauszahlungen Debitoren	1'996.45	-928.30		1'068.15
20000.91	Verrechnung Kreditor		330.70	330.70	
20001.01	Ausgleichskasse		138'472.70	138'472.70	
20001.02	Pensionskasse		170'402.40	170'402.40	
20001.03	Familienausgleichskasse		16'292.75	16'292.75	
20001.04	UVG		14'930.40	14'930.40	
20001.05	KTG		11'181.00	11'181.00	
20001.06	UVG-Z		2'072.70	2'072.70	
20001.07	Verwaltungskostenbeitrag AHV		805.55	805.55	
2002	Steuern		-812.10	-812.10	
20022.21	MWST-Umsatzsteuer ER Abwasser		-0.05	-0.05	
20022.31	MWST-Umsatzsteuer ER Abfall		-12.20	-12.20	
20022.41	MWST-Umsatzsteuer ER Elektrizität		-673.05	-673.05	
20022.51	MWST-Umsatzsteuer ER Gemeinschaftsantenne		-14.40	-14.40	
20022.21	MWST-Umsatzsteuer ER Restaurant		-112.40	-112.40	
2005	Interne Kontokorrente		1'174'136.00	1'174'136.00	
20053.01	Abrechnungskonto Löhne		1'174'136.00	1'174'136.00	
201	Kurzfristige Finanzverbindlichkeiten	2'500'000.00	5'000'000.00	5'000'000.00	2'500'000.00
2010	Verbindlichkeiten ggü.Finanzintermediären	1'500'000.00	5'000'000.00	4'000'000.00	2'500'000.00
20102.01	Swissquote Bank SA 1.05 % 18.12.2024 - 27.02.2025		1'500'000.00		1'500'000.00
20102.02	Raiffeisen Darlehen 1.75 % 30.11.2023 - 30.11.2025		1'000'000.00		1'000'000.00

Bilanz

		1.1.2024	Zuwachs	Abgang	31.12.2024
20103.03	Stiftung Auffangeinrichtung BVG 1.87 % 03.04.2023 - 03.04.2024	1'500'000.00		1'500'000.00	
20103.08	Stiftung Auffangeinrichtung BVG 1.51 % 03.04.2024 - 15.11.2024		1'000'000.00	1'000'000.00	
20103.09	Stiftung Auffangeinrichtung BVG 1.37 % 27.06.2024 - 18.12.2024		1'500'000.00	1'500'000.00	
2014	Kurzfrist.Anteil langfrist.Verbindlichkeiten	1'000'000.00		1'000'000.00	
20144.08	Suva Darlehen 17.07.2019 - 17.07.2024 zu 0.18 %	1'000'000.00		1'000'000.00	
204	Passive Rechnungsabgrenzungen	31'802.50	30'269.25	31'802.50	30'269.25
2041	Sach- und übriger Betriebsaufwand	250.40	83.15	250.40	83.15
20410.01	PRA ER Sach- und Betriebsaufwand (31)	250.40	83.15	250.40	83.15
2044	Finanzaufwand / Finanzertrag	31'552.10	30'186.10	31'552.10	30'186.10
20440.01	PRA Finanzaufwand/Finanzertrag (34 & 44)	31'552.10	30'186.10	31'552.10	30'186.10
205	Kurzfristige Rückstellungen	65'100.00	570.00	4'460.00	61'210.00
2050	Kurzfrist.Rückstellungen a.Mehrleist.d.Personals	25'100.00	570.00	4'460.00	21'210.00
20500.01	Kurzfristige Rückstellungen aus Mehrleistungen des Personals	25'100.00	570.00	4'460.00	21'210.00
2055	Kurzfr.Rückst.übrige betriebl.Tätigkeit	40'000.00			40'000.00
20550.01	Kurzfristige Rückstellungen übrige betriebliche Tätigkeit	40'000.00			40'000.00
206	Langfristige Finanzverbindlichkeiten	4'500'000.00	1'500'000.00	1'000'000.00	5'000'000.00
2064	Darlehen, Schuldscheine	4'500'000.00	1'500'000.00	1'000'000.00	5'000'000.00
20640.04	Suva Darlehen 0.60 % 09.10.2017- 09.10.2027	1'500'000.00			1'500'000.00
20640.08	Stiftung Auffangeinrichtung 2.1 % BVG 29.09.2023 - 29.09.2026	1'000'000.00			1'000'000.00
20640.09	Raiffeisen Darlehen 1.8 % 30.11.2023 - 30.11.2028	1'000'000.00			1'000'000.00
20640.10	Raiffeisen Darlehen 1.75 % 30.11.2023 - 30.11.2025	1'000'000.00		1'000'000.00	
20640.11	Stiftung Auffangeinrichtung BVG 1.52 % 03.04.2024 - 03.04.2029		1'500'000.00		1'500'000.00
29	Eigenkapital	11'882'223.43	1'302'627.98	1'387'376.49	11'797'474.92

Bilanz

		1.1.2024	Zuwachs	Abgang	31.12.2024
290	Verpfl.(+),Vorschüsse(-)ggü.Spezialfin.	2'690'371.49	167'718.35	381'799.80	2'476'290.04
2900	Spezialfinanzierungen im EK	2'690'371.49	167'718.35	381'799.80	2'476'290.04
29002.01	SF Abwasser	2'319'559.23		115'400.43	2'204'158.80
29003.01	SF Abfall	312'804.49		26'415.64	286'388.85
29004.01	SF Elektrizität (2023)	-181'975.96	167'718.35		-14'257.61
29004.02	SF Ortsantenne	239'983.73		239'983.73	
293	Vorfinanzierungen	4'017'035.19	309'413.60	132'060.88	4'194'387.91
2930	Vorfinanzierungen	4'017'035.19	309'413.60	132'060.88	4'194'387.91
29300.01	SF Planungsmehrwerte	134'036.00			134'036.00
29300.02	SF Sportanlagen SC Aegerten Brügg Studen	112'742.46	140'000.00	100'926.00	151'816.46
29302.01	SF Abwasser Werterhalt	2'207'465.45	98'174.60	24'822.88	2'280'817.17
29302.02	SF Abwasserentsorgung Werterhalt ARO-Anlagen	1'562'791.28	71'239.00	6'312.00	1'627'718.28
294	Reserven	365'604.32			365'604.32
2940	Finanzpolitische Reserve	365'604.32			365'604.32
29400.01	Zusätzliche Abschreibungen gem. Art. 84 und 85 GV	365'604.32			365'604.32
296	Neubewertungsreserve Finanzvermögen	2'069'222.97		266'649.41	1'802'573.56
2960	Neubewertungsreserve Finanzvermögen	2'069'222.97		266'649.41	1'802'573.56
29600.01	Neubewertungsreserve FV	1'866'546.67		266'649.41	1'599'897.26
29601.01	Schwankungsreserve FV	202'676.30			202'676.30
299	Bilanzüberschuss /-fehlbetrag	2'739'989.46	825'496.03	606'866.40	2'958'619.09
2990	Jahresergebnis	606'866.40	218'629.63	606'866.40	218'629.63
29900.01	Jahresergebnis	606'866.40	218'629.63	606'866.40	218'629.63
2999	Kumulierte Ergebnisse der Vorjahre	2'133'123.06	606'866.40		2'739'989.46
29990.01	Kumulierte Ergebnisse der Vorjahre	2'133'123.06	606'866.40		2'739'989.46

Erfolgsrechnung

		Rechnung 2024		Budget 2024		Rechnung 2023	
		Aufwand	Ertrag	Aufwand	Ertrag	Aufwand	Ertrag
ERFOLGSRECHNUNG		13'608'425.78	13'608'425.78	14'183'350.00	14'183'350.00	15'801'390.98	15'801'390.98
0	Allgemeine Verwaltung	1'256'927.40	184'786.84	1'292'840.00	189'160.00	1'259'208.73	197'001.15
	Nettoaufwand		1'072'140.56		1'103'680.00		1'062'207.58
01	Legislative und Exekutive	141'243.65	992.50	144'040.00		135'523.26	8'100.00
	Nettoaufwand		140'251.15		144'040.00		127'423.26
011	Legislative	24'463.90		26'300.00		28'412.78	
	Nettoaufwand		24'463.90		26'300.00		28'412.78
0110	Legislative	24'463.90		26'300.00		28'412.78	
3000.01	Löhne, Tag- und Sitzungsgelder	3'660.00		7'500.00		5'785.60	
3010.01	Löhne Verwaltungs- und Betriebspersonal	70.95				103.95	
3053.01	AG-Beiträge an UVG	2.90				3.00	
3102.01	Drucksachen, Publikationen	3'661.35		2'000.00		3'351.65	
3130.01	Telefon, Porti	7'360.95		6'300.00		8'448.23	
3132.01	Honorare, Fachexperten/Revision	8'040.75		8'500.00		8'288.85	
3170.01	Reisekosten und Spesen					71.50	
3170.02	Verpflegung GV	1'667.00		2'000.00		2'360.00	
012	Exekutive	116'779.75	992.50	117'740.00		107'110.48	8'100.00
	Nettoaufwand		115'787.25		117'740.00		99'010.48
0120	Exekutive	116'779.75	992.50	117'740.00		107'110.48	8'100.00
3000.01	Löhne, Tag- und Sitzungsgelder	78'202.20		77'000.00		74'315.20	
3010.01	Löhne Verwaltungs- und Betriebspersonal	2'828.60		2'400.00		2'842.95	
3050.01	AG-Beiträge AHV, IV, EO, ALV, Verwaltungskosten	4'511.05		6'160.00		5'295.00	
3052.01	AG-Beiträge an Pensionskasse	3'516.00		3'600.00		3'516.00	
3053.01	AG-Beiträge an UVG	213.25		200.00		212.70	
3090.02	Aus- und Weiterbildung GR	3'298.00		3'650.00		1'530.00	
3099.01	Personalanlässe, Personalausflüge	7'864.55		8'200.00		7'601.90	
3099.02	Geschenke Personal & GR	90.00		500.00		1'250.00	
3132.02	Honorare, Fachexperten GR/Diverse Auskünfte	4'324.00		6'330.00		4'308.00	
3158.01	Software/Lizenzen/Service-Verträge	515.40					
3170.01	Reisekosten und Spesen	364.00		700.00		469.00	
3170.03	Repräsentationsspesen	1'023.45		1'000.00		156.00	
3170.04	GP-Kredit	1'451.25		1'500.00		323.10	
3170.05	Klausur	6'554.95		3'000.00		2'471.80	

Erfolgsrechnung

		Rechnung 2024		Budget 2024		Rechnung 2023	
		Aufwand	Ertrag	Aufwand	Ertrag	Aufwand	Ertrag
3636.03	Geschenke an Dritte/Jubiläen	801.40		2'000.00		1'160.40	
3636.08	Spenden	300.00				300.00	
3636.10	Anlässe Dorfplatz	921.65		1'500.00		1'358.43	
4260.01	Rückerstattungen Dritter		992.50				
4631.01	Rückerstattungen Kanton						8'100.00
02	Allgemeine Dienste	1'115'683.75	183'794.34	1'148'800.00	189'160.00	1'123'685.47	188'901.15
	Nettoaufwand		931'889.41		959'640.00		934'784.32
022	Allgemeine Dienste	903'429.93	146'680.74	926'220.00	155'430.00	934'492.10	151'062.65
	Nettoaufwand		756'749.19		770'790.00		783'429.45
0220	Allgemeine Dienste, übrige	903'429.93	146'680.74	926'220.00	155'430.00	934'492.10	151'062.65
3000.01	Löhne, Tag- und Sitzungsgelder	3'582.35		5'800.00		4'250.00	
3010.01	Löhne Verwaltungs- und Betriebspersonal	578'657.30		592'600.00		579'887.45	
3010.09	Rückerstattungen AHV, EO, UVG, KTG					-6'053.00	
3050.01	AG-Beiträge AHV, IV, EO, ALV, Verwaltungskosten	45'698.65		45'100.00		46'019.15	
3050.09	Aufwandminderung Nettolohnausgleich Ausgleichskasse					-351.10	
3052.01	AG-Beiträge an Pensionskasse	59'865.60		57'000.00		54'262.20	
3053.01	AG-Beiträge an UVG	8'533.20		8'400.00		8'406.90	
3053.02	AG-Beiträge an UVGZ	1'204.05		1'550.00		1'197.25	
3055.01	AG-Beiträge an Krankentaggeldversicherung	7'199.45		13'910.00		14'466.45	
3064.01	Überbrückungsrenten					29'400.00	
3090.01	Aus- und Weiterbildung	7'167.00		9'460.00		11'644.55	
3091.01	Personalwerbung	50.00				3'118.75	
3099.02	Geschenke Personal & GR	620.50		1'400.00		1'586.15	
3100.01	Büromaterial	7'236.40		8'350.00		6'831.30	
3102.01	Drucksachen, Publikationen	1'721.30		2'500.00		2'479.50	
3103.01	Fachliteratur, Zeitschriften	984.25		970.00		957.00	
3109.01	Verbrauchsmaterial	1'166.00		1'800.00		1'390.85	
3110.01	Anschaffung von Büromöbel	2'590.00					
3113.01	Anschaffung IT-Geräten & Apparate			2'000.00		1'668.50	
3130.01	Telefon, Porti	19'166.69		19'600.00		18'798.25	
3130.02	Post-/Bankspesen	5'039.25		4'900.00		5'726.66	
3130.03	Betriebskosten	3'140.05		2'000.00		1'017.15	
3132.01	Honorare, Fachexperten/Revision			4'500.00		1'393.80	
3133.01	Informatik-Nutzungsaufwand	11'311.50		11'520.00		10'809.75	
3134.01	Haftpflicht-/Sachversicherung	5'271.60		4'100.00		4'065.60	
3150.01	Unterhalt Büromöbiliar	160.00		800.00		586.40	
3153.01	Unterhalt Informatik (Hardware)	49.90		500.00		621.00	

Erfolgsrechnung

		Rechnung 2024		Budget 2024		Rechnung 2023	
		Aufwand	Ertrag	Aufwand	Ertrag	Aufwand	Ertrag
3158.01	Software/Lizenzen/Service-Verträge	47'054.74		35'050.00		35'656.69	
3158.02	Software/Support	21'950.45		27'650.00		30'291.10	
3161.01	Mieten, Benützungskosten für Fahrzeuge und Geräte, Mobilien, Sachanlagen	8'563.90		8'800.00		7'713.55	
3170.01	Reisekosten und Spesen	659.55		1'300.00		988.90	
3170.03	Repräsentationsspesen	270.00		500.00		305.00	
3190.01	Schadenersatzleistungen	500.00					
3300.60	Planmässige Abschreibungen Mobilien VV	7'155.00		7'160.00		7'154.00	
3320.00	Planmässige Abschreibungen Informatik VV	5'512.00		5'510.00		5'511.00	
3611.01	Entsch.Kanton amtl.Bewertung und Steuern	35'845.25		36'500.00		37'667.35	
3634.01	Beiträge an öffentliche Unternehmungen	2'194.00		2'150.00		2'184.00	
3636.02	Mitglieder und Jahresbeiträge an private Organisationen ohne Erwerbszweck	3'310.00		2'840.00		2'840.00	
4260.01	Rückerstattungen Dritter		1'675.19		2'200.00		4'887.70
4260.02	Rückerstattung Personalvermietung		10'800.00		20'000.00		13'034.00
4260.03	Rückerstattung Betreuungskosten		237.55		500.00		377.95
4611.01	Entschädigungen vom Kanton		1'962.00		330.00		363.00
4612.90	Interne Verrechnung Dienstleistungen SF		131'400.00		131'400.00		131'400.00
4910.01	Interne Verrechnung Dienstleistungen		606.00		1'000.00		1'000.00
029	Verwaltungsliegenschaften	212'253.82	37'113.60	222'580.00	33'730.00	189'193.37	37'838.50
	Nettoaufwand		175'140.22		188'850.00		151'354.87
0290	Verwaltungsliegenschaften	212'253.82	37'113.60	222'580.00	33'730.00	189'193.37	37'838.50
3000.01	Löhne, Tag- und Sitzungsgelder	1'860.00		1'200.00		2'100.00	
3010.01	Löhne Verwaltungs- und Betriebspersonal	58'429.70		58'470.00		37'235.80	
3050.01	AG-Beiträge AHV, IV, EO, ALV, Verwaltungskosten	4'368.95		4'500.00		2'918.60	
3050.09	Aufwandminderung Nettolohnausgleich Ausgleichskasse	-48.75					
3052.01	AG-Beiträge an Pensionskasse	5'937.60		6'000.00		3'991.20	
3053.01	AG-Beiträge an UVG	810.80		840.00		541.45	
3053.02	AG-Beiträge an UVGZ	114.75		100.00		76.45	
3055.01	AG-Beiträge an Krankentaggeldversicherung	512.00		1'000.00		650.75	
3101.01	Reinigungs, Verbrauchsmaterial	11'250.85		9'500.00		13'503.47	
3101.03	Reinigungs, Verbrauchsmaterial, Werkhof			800.00		299.30	
3111.01	Anschaffung Maschinen, Geräte und Fahrzeuge	6'198.60		8'700.00		2'997.55	
3119.01	Anschaffung Mobiliar übriges					475.15	
3120.01	Wasser, Abwasser, Kehricht, Strom	54'505.45		55'770.00		64'057.20	
3130.01	Telefon, Porti	303.00		310.00		303.00	
3132.01	Honorare, Fachexperten/Revision					2'358.70	
3134.01	Haftpflicht-/Sachversicherung	12'483.60		12'700.00		12'636.85	

Erfolgsrechnung

		Rechnung 2024		Budget 2024		Rechnung 2023	
		Aufwand	Ertrag	Aufwand	Ertrag	Aufwand	Ertrag
3144.01	Unterhalt Hochbauten	872.10		3'800.00		1'533.40	
3144.02	Unterhalt Hochbauten MZG	4'120.60		9'000.00		2'176.65	
3144.03	Unterhalt Hochbauten Werkhof	486.12		2'500.00			
3151.01	Unterhalt Maschinen, Geräte, Fahrzeuge	5'235.50		2'600.00		2'360.55	
3151.02	Unterhalt Maschinen, Geräte, Hauswart	7'681.80		14'300.00		4'008.50	
3161.01	Mieten, Benützungskosten für Fahrzeuge und Geräte, Mobilien, Sachanlagen	314.00					
3300.10	Planmässige Abschreibungen Strassen VV	6'576.00		6'570.00		6'577.00	
3300.40	Planmässige Abschreibungen Hochbauten VV	18'039.15		18'120.00		16'819.90	
3300.90	Planmässige Abschreibungen übrige Sachanlagen VV	4'352.00		3'800.00		4'351.90	
3612.90	Interne Verrechnungen Dienstleistungen SF	2'780.00		2'000.00		3'020.00	
3920.01	Interne Verrechnung von Pacht, Mieten, Benützungskosten	5'070.00					
3930.01	Interne Verrechnungen von Betriebs- und Verwaltungskosten					4'200.00	
4260.01	Rückerstattungen Dritter		3'163.00				50.00
4470.01	Pacht- und Mietzinse Liegenschaften VV		1'800.00				1'800.00
4472.01	Vergütung für Benützungen Liegenschaften		8'414.60		10'000.00		12'252.50
4479.01	Übrige Erträge Liegenschaften VV		23'736.00		23'730.00		23'736.00
1	Öffentliche Ordnung und Sicherheit, Verteidigung	231'842.76	206'959.60	260'140.00	214'110.00	269'663.55	197'752.80
	Nettoaufwand		24'883.16		46'030.00		71'910.75
11	Öffentliche Sicherheit	5'483.20		5'480.00		5'379.70	
	Nettoaufwand		5'483.20		5'480.00		5'379.70
111	Polizei	5'483.20		5'480.00		5'379.70	
	Nettoaufwand		5'483.20		5'480.00		5'379.70
1110	Polizei	5'483.20		5'480.00		5'379.70	
3631.01	Beiträge an Kanton	5'483.20		5'480.00		5'379.70	
14	Allgemeines Rechtswesen	66'426.05	63'455.35	84'620.00	88'000.00	63'533.35	61'547.95
	Nettoaufwand		2'970.70				1'985.40
	Nettoertrag			3'380.00			
140	Allgemeines Rechtswesen	66'426.05	63'455.35	84'620.00	88'000.00	63'533.35	61'547.95
	Nettoaufwand		2'970.70				1'985.40
	Nettoertrag			3'380.00			
1400	Allgemeines Rechtswesen	66'426.05	63'455.35	84'620.00	88'000.00	63'533.35	61'547.95

Erfolgsrechnung

		Rechnung 2024		Budget 2024		Rechnung 2023	
		Aufwand	Ertrag	Aufwand	Ertrag	Aufwand	Ertrag
3102.01	Drucksachen, Publikationen	3'312.15		3'000.00		3'625.00	
3130.04	Baubewilligungsgebühren	18'280.35		20'000.00		16'288.10	
3130.05	Gebühren	17'423.90		16'900.00		16'834.35	
3130.06	Dienstleistungen Dritter Bau	1'448.65		4'000.00		5'531.15	
3180.01	Wertberichtigungen auf Forderungen					-450.00	
3181.01	Forderungsverluste	60.00		500.00		350.00	
3611.02	Entschädigungen an Kt. Einbürgerungsgebühren	5'750.00		4'000.00		2'300.00	
3611.05	Entschädigungen an Kanton Vermessung	18'931.00		35'000.00		17'734.75	
3635.01	Beiträge an private Unternehmungen	1'220.00		1'220.00		1'220.00	
3636.08	Spenden					100.00	
4210.01	Gebühren für Amtshandlungen		9'288.05		14'000.00		9'644.55
4210.02	Gebühren EWK/FK		25'355.90		20'000.00		23'201.00
4210.03	Gebühren Bau		27'441.40		50'000.00		21'247.40
4210.04	Gebühren Einbürgerungen		1'370.00		4'000.00		4'575.00
4631.01	Rückerstattungen Kanton						2'880.00
15	Feuerwehr	123'700.25	127'072.25	120'000.00	123'110.00	130'138.35	133'359.35
	Nettoertrag	3'372.00		3'110.00		3'221.00	
150	Feuerwehr	123'700.25	127'072.25	120'000.00	123'110.00	130'138.35	133'359.35
	Nettoertrag	3'372.00		3'110.00		3'221.00	
1506	Regionale Feuerwehrorganisation	123'700.25	127'072.25	120'000.00	123'110.00	130'138.35	133'359.35
3181.01	Forderungsverluste	3'548.10		2'800.00		3'726.35	
3632.01	Laufende Betriebsbeiträge	120'152.15		117'200.00		126'412.00	
4200.01	Ersatzabgabe		123'700.25		120'000.00		130'138.35
4240.01	Benützungsgebühren und Dienstleistungen		3'372.00		3'110.00		3'221.00
16	Verteidigung	36'233.26	16'432.00	50'040.00	3'000.00	70'612.15	2'845.50
	Nettoaufwand		19'801.26		47'040.00		67'766.65
161	Militärische Verteidigung	1'689.05		3'970.00		2'447.05	
	Nettoaufwand		1'689.05		3'970.00		2'447.05
1610	Militärische Verteidigung	1'689.05		3'970.00		2'447.05	
3140.01	Unterhalt öffentliche Anlagen			1'500.00			
3170.01	Reisekosten und Spesen			150.00			
3300.40	Planmässige Abschreibungen Hochbauten VV	916.00		920.00		917.00	
3612.02	Entschädigung an Gemeinde Studen	773.05		1'400.00		1'530.05	

Erfolgsrechnung

		Rechnung 2024		Budget 2024		Rechnung 2023	
		Aufwand	Ertrag	Aufwand	Ertrag	Aufwand	Ertrag
162	Zivile Verteidigung	34'544.21	16'432.00	46'070.00	3'000.00	68'165.10	2'845.50
	Nettoaufwand		18'112.21		43'070.00		65'319.60
1620	Zivilschutz	31'764.26	16'432.00	36'730.00	3'000.00	65'534.05	2'845.50
3120.01	Wasser, Abwasser, Kehricht, Strom	410.60		410.00		453.65	
3130.01	Telefon, Porti	303.00		310.00		303.00	
3132.01	Honorare, Fachexperten/Revision	500.00					
3134.01	Haftpflicht-/Sachversicherung	195.00		170.00		169.10	
3141.03	Unterhalt Strassenbeleuchtung					232.60	
3144.01	Unterhalt Hochbauten	2'067.10		3'040.00		36'747.10	
3151.01	Unterhalt Maschinen, Geräte, Fahrzeuge	662.90					
3612.01	Entschädigung an Gemeinden	27'625.66		32'800.00		27'628.60	
4260.01	Rückerstattungen Dritter						2'545.50
4472.01	Vergütung für Benützungen Liegenschaften		3'300.00		3'000.00		300.00
4631.01	Rückerstattungen Kanton		13'132.00				
1627	Regionaler Führungsstab	2'779.95		9'340.00		2'631.05	
3612.03	Entschädigung an Gemeinde Brugg	2'779.95		3'340.00		2'631.05	
3632.01	Laufende Betriebsbeiträge			6'000.00			
2	Bildung	3'032'170.35	709'881.05	3'058'100.00	705'550.00	2'918'729.51	699'438.60
	Nettoaufwand		2'322'289.30		2'352'550.00		2'219'290.91
21	Obligatorische Schule	3'025'949.70	709'881.05	3'054'600.00	705'550.00	2'914'106.91	699'438.60
	Nettoaufwand		2'316'068.65		2'349'050.00		2'214'668.31
211	Eingangsstufe	265'816.05	94'690.25	242'100.00	92'460.00	251'472.20	93'198.25
	Nettoaufwand		171'125.80		149'640.00		158'273.95
2110	Kindergarten	265'816.05	94'690.25	242'100.00	92'460.00	251'472.20	93'198.25
3612.05	Betriebskosten Schule	8'747.00		11'500.00		10'831.70	
3612.06	Lehrerbesoldung	257'069.05		230'600.00		240'640.50	
4611.01	Entschädigungen vom Kanton		94'690.25		92'460.00		93'198.25
212	Primarstufe	1'075'301.00	356'719.50	1'120'800.00	361'540.00	906'023.35	338'706.50
	Nettoaufwand		718'581.50		759'260.00		567'316.85
2120	Primarstufe	1'075'301.00	356'719.50	1'120'800.00	361'540.00	906'023.35	338'706.50
3612.04	Schulkosten externe Schulen			19'000.00			
3612.05	Betriebskosten Schule	101'232.30		127'800.00		123'463.50	

Erfolgsrechnung

		Rechnung 2024		Budget 2024		Rechnung 2023	
		Aufwand	Ertrag	Aufwand	Ertrag	Aufwand	Ertrag
3612.06	Lehrerbesoldung	974'068.70		974'000.00		782'559.85	
4611.01	Entschädigungen vom Kanton		356'719.50		361'540.00		338'706.50
213	Oberstufe	648'787.45	220'711.00	618'250.00	242'600.00	722'345.60	230'081.75
	Nettoaufwand		428'076.45		375'650.00		492'263.85
2130	Sekundarstufe I	648'787.45	220'711.00	618'250.00	242'600.00	722'345.60	230'081.75
3611.03	Entschädigungen Schulgeld Quarta	36'468.70		18'000.00		18'577.85	
3612.04	Schulkosten externe Schulen	39'284.00		11'770.00			
3612.05	Betriebskosten Schule	102'170.20		130'280.00		91'732.40	
3612.06	Lehrerbesoldung	470'864.55		458'200.00		612'035.35	
4611.01	Entschädigungen vom Kanton		181'163.75		185'170.00		187'916.00
4632.02	Laufende Betriebsbeiträge von Gemeinden-/Verbände		39'547.25		57'430.00		42'165.75
214	Musikschulen	51'341.85	1'480.60	40'000.00	500.00	52'835.40	460.45
	Nettoaufwand		49'861.25		39'500.00		52'374.95
2140	Musikschule	51'341.85	1'480.60	40'000.00	500.00	52'835.40	460.45
3632.01	Laufende Betriebsbeiträge	51'341.85		40'000.00		52'835.40	
4260.01	Rückerstattungen Dritter		1'480.60		500.00		460.45
217	Schulliegenschaften	771'366.85	14'300.00	755'950.00	8'450.00	769'537.06	13'450.00
	Nettoaufwand		757'066.85		747'500.00		756'087.06
2170	Schulliegenschaften	771'366.85	14'300.00	755'950.00	8'450.00	769'537.06	13'450.00
3010.01	Löhne Verwaltungs- und Betriebspersonal	160'148.45		151'020.00		168'182.55	
3010.09	Rückerstattungen AHV, EO, UVG, KTG	-9'959.65		-7'260.00		-11'538.10	
3050.01	AG-Beiträge AHV, IV, EO, ALV, Verwaltungskosten	12'090.15		11'500.00		12'257.85	
3050.09	Aufwandminderung Nettolohnausgleich Ausgleichskasse	-86.85					
3052.01	AG-Beiträge an Pensionskasse	14'844.75		15'000.00		15'870.00	
3053.01	AG-Beiträge an UVG	2'251.15		2'140.00		2'436.30	
3053.02	AG-Beiträge an UVGZ	317.80		440.00		343.35	
3055.01	AG-Beiträge an Krankentaggeldversicherung	1'521.15		2'800.00		3'155.65	
3090.01	Aus- und Weiterbildung	1'300.00		1'250.00		9'078.00	
3100.01	Büromaterial	76.20		500.00		105.15	
3101.01	Reinigungs-, Verbrauchsmaterial	17'287.97		17'500.00		16'517.96	
3111.01	Anschaffung Maschinen, Geräte und Fahrzeuge	1'119.30		1'000.00		4'261.60	
3111.02	Anschaffung Gerätschaften					429.70	
3112.01	Kleider, Wäsche, Vorhänge	1'561.35		1'750.00		409.35	
3119.01	Anschaffung Mobiliar übriges	1'570.00		3'800.00		3'997.05	

Erfolgsrechnung

		Rechnung 2024		Budget 2024		Rechnung 2023	
		Aufwand	Ertrag	Aufwand	Ertrag	Aufwand	Ertrag
3120.01	Wasser, Abwasser, Kehrrecht, Strom	53'403.80		52'040.00		62'554.95	
3130.01	Telefon, Porti	281.20		300.00		282.25	
3132.01	Honorare, Fachexperten/Revision					2'003.20	
3134.01	Haftpflicht-/Sachversicherung	8'023.30		7'040.00		7'024.05	
3140.01	Unterhalt öffentliche Anlagen	19'012.40		15'000.00		9'247.65	
3141.03	Unterhalt Strassenbeleuchtung	6'634.60					
3144.01	Unterhalt Hochbauten	19'455.33		23'300.00		5'585.70	
3151.01	Unterhalt Maschinen, Geräte, Fahrzeuge	15'585.75		9'800.00		6'584.70	
3160.01	Miete und Pacht Liegenschaften	288'447.15		290'920.00		297'410.50	
3170.01	Reisekosten und Spesen					1'524.60	
3300.10	Planmässige Abschreibungen Strassen VV	4'323.00		4'320.00		4'323.00	
3300.40	Planmässige Abschreibungen Hochbauten VV	131'501.55		131'740.00		127'309.05	
3300.60	Planmässige Abschreibungen Mobilien VV	3'353.00		3'360.00		3'353.00	
3320.90	Planmässige Abschreibungen Immaterielle Anlagen	13'739.00		13'740.00		13'738.00	
3612.90	Interne Verrechnungen Dienstleistungen SF	2'490.00		2'600.00		2'740.00	
3636.02	Mitglieder und Jahresbeiträge an private Organisationen ohne Erwerbszweck	405.00		350.00		350.00	
3910.01	Interne Verrechnungen von Dienstleistungen	670.00					
4470.01	Pacht- und Mietzinse Liegenschaften VV		1'050.00		1'050.00		1'050.00
4910.01	Interne Verrechnung Dienstleistungen		3'500.00		7'400.00		8'200.00
4920.01	Interne Verrechnung von Pacht, Mieten, Benützungskosten		9'750.00				
4930.01	Interne Verrechnung Betriebskosten						4'200.00
218	Tagesbetreuung		21'979.70	43'800.00			23'541.65
	Nettoaufwand				43'800.00		
	Nettoertrag	21'979.70				23'541.65	
2180	Tagesbetreuung		21'979.70	43'800.00			23'541.65
3612.02	Entschädigung an Gemeinde Studen			43'800.00			
4611.01	Entschädigungen vom Kanton		21'979.70				23'541.65
219	Obligatorische Schule	213'336.50		233'700.00		211'893.30	
	Nettoaufwand		213'336.50		233'700.00		211'893.30
2190	Schulleitung und Schulverwaltung	105'270.10		103'700.00		105'300.30	
3612.05	Betriebskosten Schule	105'270.10		103'700.00		105'300.30	
2192	Schulbibliothek	1'396.30		3'900.00		2'378.25	
3103.01	Fachliteratur, Zeitschriften	1'396.30		3'900.00		2'378.25	

Erfolgsrechnung

		Rechnung 2024		Budget 2024		Rechnung 2023	
		Aufwand	Ertrag	Aufwand	Ertrag	Aufwand	Ertrag
2193	Schulveranstaltungen	58'645.60		80'100.00		55'484.50	
3612.05	Betriebskosten Schule	58'645.60		80'100.00		55'484.50	
2195	Schülertransporte	8'721.35		6'500.00		9'586.15	
3170.01	Reisekosten und Spesen	8'721.35		6'500.00		9'586.15	
2197	Schulsozialdienst	39'303.15		39'500.00		39'144.10	
3612.05	Betriebskosten Schule	39'303.15		39'500.00		39'144.10	
29	Übriges Bildungswesen	6'220.65		3'500.00		4'622.60	
	Nettoaufwand		6'220.65		3'500.00		4'622.60
291	Verwaltung	6'220.65		3'500.00		4'622.60	
	Nettoaufwand		6'220.65		3'500.00		4'622.60
2910	Verwaltung	6'220.65		3'500.00		4'622.60	
3612.05	Betriebskosten Schule	6'220.65		3'500.00		4'622.60	
3	Kultur, Sport und Freizeit, Kirche	585'544.37	847'736.17	668'920.00	425'370.00	618'987.98	392'517.48
	Nettoaufwand				243'550.00		226'470.50
	Nettoertrag	262'191.80					
32	Kultur, übrige	128'284.60	4'213.72	132'040.00	3'700.00	110'449.15	5'209.57
	Nettoaufwand		124'070.88		128'340.00		105'239.58
322	Konzert und Theater	47'066.00		45'000.00		40'270.00	
	Nettoaufwand		47'066.00		45'000.00		40'270.00
3220	Konzert und Theater	47'066.00		45'000.00		40'270.00	
3634.01	Beiträge an öffentliche Unternehmungen	47'066.00		45'000.00		40'000.00	
3636.08	Spenden					270.00	
329	Kultur	81'218.60	4'213.72	87'040.00	3'700.00	70'179.15	5'209.57
	Nettoaufwand		77'004.88		83'340.00		64'969.58
3290	Übrige Kultur	81'218.60	4'213.72	87'040.00	3'700.00	70'179.15	5'209.57
3000.01	Löhne, Tag- und Sitzungsgelder	3'560.00		3'500.00		4'663.80	
3010.01	Löhne Verwaltungs- und Betriebspersonal	312.85				211.05	
3050.01	AG-Beiträge AHV, IV, EO, ALV, Verwaltungskosten	107.05		100.00		109.70	
3053.01	AG-Beiträge an UVG	4.05		10.00		4.80	

Erfolgsrechnung

		Rechnung 2024		Budget 2024		Rechnung 2023	
		Aufwand	Ertrag	Aufwand	Ertrag	Aufwand	Ertrag
3102.01	Drucksachen, Publikationen	2'128.50		2'500.00		2'695.85	
3119.01	Anschaffung Mobiliar übriges	4'315.35		3'740.00			
3130.01	Telefon, Porti	608.15					
3130.07	Behördenessen / Jungbürgerfeier / Bundesfeier	14'378.60		16'200.00		15'966.30	
3130.11	Dorfnachrichten	13'030.30		13'000.00		13'937.20	
3170.01	Reisekosten und Spesen					306.00	
3636.04	Kulturelle Anlässe	11'815.05		15'500.00		11'951.45	
3636.05	Frühlingsfest	7'367.55		7'600.00		7'564.90	
3636.06	Seniorenanlässe	10'037.15		10'000.00		9'339.50	
3636.07	Beitrag an Burgergemeinde	11'398.75		13'450.00		3'000.00	
3636.08	Spenden	2'155.25		1'440.00		428.60	
4260.01	Rückerstattungen Dritter		4'213.72		3'700.00		5'209.57
33	Medien	81'693.29	526'159.08	115'640.00	115'640.00	103'765.21	103'765.21
	Nettoertrag	444'465.79					
332	Massenmedien	81'693.29	526'159.08	115'640.00	115'640.00	103'765.21	103'765.21
	Nettoertrag	444'465.79					
3321	Antennen- und Kabelanlagen [Gemeindeb]	81'693.29	526'159.08	115'640.00	115'640.00	103'765.21	103'765.21
3000.01	Löhne, Tag- und Sitzungsgelder	2'969.80		4'000.00		2'970.00	
3010.01	Löhne Verwaltungs- und Betriebspersonal	500.10		250.00		320.00	
3050.01	AG-Beiträge AHV, IV, EO, ALV, Verwaltungskosten	42.15		300.00		90.00	
3053.01	AG-Beiträge an UVG	4.15				10.00	
3101.50	Reinigungs-, Verbrauchsmaterial			100.00			
3130.50	Kabelnetzgebühren	22'502.63		24'700.00		24'255.40	
3130.51	Telefon, Porti	403.53		570.00		394.22	
3130.52	Swisscable Urheberrechtsgebühren	12'720.16		13'740.00		13'709.98	
3132.50	Honorare, Fachexperten/Revision	23'491.91		5'000.00		11'512.49	
3133.50	Informatik-Nutzungsaufwand	2'615.98		2'900.00		2'509.20	
3134.50	Haftpflicht-/Sachversicherung			100.00		97.30	
3143.50	Unterhalt Tiefbauten	4'149.77		10'000.00		1'240.01	
3144.50	Unterhalt Hochbauten OA			10'000.00			
3151.50	Unterhalt Maschinen, Geräte, Fahrzeuge			1'000.00			
3158.50	Software/Lizenzen/Service-Verträge	4'446.96		1'090.00		4'500.52	
3170.01	Reisekosten und Spesen	54.00					
3180.01	Wertberichtigungen auf Forderungen	-70.00		300.00		-370.00	
3181.50	Forderungsverluste	185.15		300.00		272.65	
3300.30	Planmässige Abschreibungen Tiefbauten VV			6'570.00		6'149.72	
3300.40	Planmässige Abschreibungen Hochbauten VV			2'000.00		2'000.00	

Erfolgsrechnung

		Rechnung 2024		Budget 2024		Rechnung 2023	
		Aufwand	Ertrag	Aufwand	Ertrag	Aufwand	Ertrag
3300.50	Planmässige Abschreibungen altes VV			7'930.00		7'930.00	
3300.60	Planmässige Abschreibungen Mobilien VV			4'980.00		4'977.00	
3320.00	Planmässige Abschreibungen Informatik VV			1'300.00		1'301.00	
3320.90	Planmässige Abschreibungen Immaterielle Anlagen					6'080.00	
3321.90	Ausserplanmässige Abschreibungen immaterielle Anlagen					6'080.00	
3409.01	Interne Verrechnung Zinsen			2'150.00		101.60	
3612.90	Interne Verrechnungen Dienstleistungen SF	7'000.00		7'000.00		7'000.00	
3636.50	Mitglieder und Jahresbeiträge ohne Erwerbszweck	677.00		640.00		634.12	
4240.50	Benützungsgebühren und Dienstleistungen		67'094.10		77'000.00		72'274.50
4240.51	Swisscable Urheberrechtsgebühren		12'307.95		13'740.00		13'209.00
4240.55	Anschlussgebühren Ortsantenne				10'000.00		
4260.50	Rückerstattung Dritter		14'669.98		14'900.00		14'883.91
4411.90	Gewinn aus Verkäufen von übrigen Sachanlagen FV		192'103.32				
4510.01	Entnahmen aus Spezialfinanzierung RA		239'983.73				
9010.50	Abschluss Ortsantenne Ertragsüberschuss			8'720.00			
9011.50	Abschluss SF Ortsantenne Aufwandüberschuss						3'397.80
34	Sport und Freizeit	375'566.48	317'363.37	421'240.00	306'030.00	404'773.62	283'542.70
	Nettoaufwand		58'203.11		115'210.00		121'230.92
341	Sport	287'713.15	241'046.00	333'660.00	287'080.00	309'895.75	263'463.50
	Nettoaufwand		46'667.15		46'580.00		46'432.25
3410	Sport	46'787.15	120.00	46'700.00	120.00	46'602.25	170.00
3300.10	Planmässige Abschreibungen Strassen VV	780.00		780.00		780.00	
3300.40	Planmässige Abschreibungen Hochbauten VV	980.00		980.00		979.00	
3300.90	Planmässige Abschreibungen übrige Sachanlagen VV	4'203.00		4'220.00		4'203.00	
3320.90	Planmässige Abschreibungen Immaterielle Anlagen	6'518.00		6'520.00		6'517.00	
3612.90	Interne Verrechnungen Dienstleistungen SF	34'306.15		34'200.00		34'123.25	
4470.01	Pacht- und Mietzinse Liegenschaften VV		120.00		120.00		170.00
3411	SF Sportanlagen	240'926.00	240'926.00	286'960.00	286'960.00	263'293.50	263'293.50
3000.01	Löhne, Tag- und Sitzungsgelder	1'640.00		2'000.00		1'782.80	
3010.01	Löhne Verwaltungs- und Betriebspersonal	60.00					
3050.01	AG-Beiträge AHV, IV, EO, ALV, Verwaltungskosten	101.75		100.00		103.40	
3053.01	AG-Beiträge an UVG	3.40		10.00		3.50	
3090.01	Aus- und Weiterbildung			2'360.00			
3101.01	Reinigungs-, Verbrauchsmaterial	10'978.40		13'830.00		84.25	
3111.01	Anschaffung Maschinen, Geräte und Fahrzeuge			1'700.00		11'753.00	
3119.01	Anschaffung Mobiliar übriges					997.00	

Erfolgsrechnung

		Rechnung 2024		Budget 2024		Rechnung 2023	
		Aufwand	Ertrag	Aufwand	Ertrag	Aufwand	Ertrag
3120.01	Wasser, Abwasser, Kehricht, Strom	22'679.15		36'080.00		33'513.65	
3130.05	Gebühren					355.40	
3132.01	Honorare, Fachexperten/Revision	1'416.30		1'000.00		219.70	
3134.01	Haftpflcht-/Sachversicherung	3'275.55		3'200.00		2'669.85	
3144.01	Unterhalt Hochbauten	12'578.20		9'680.00		5'548.85	
3149.01	Unterhalt Spielfelder	25'913.80		53'000.00		41'619.20	
3151.01	Unterhalt Maschinen, Geräte, Fahrzeuge	1'986.45		5'000.00		5'812.30	
3160.01	Miete und Pacht Liegenschaften	2'940.00		2'800.00		2'787.00	
3161.01	Mieten, Benützungskosten für Fahrzeuge und Geräte, Mobilen, Sachanlagen					140.00	
3170.01	Reisekosten und Spesen	530.00		200.00			
3300.60	Planmässige Abschreibungen Mobilen VV	3'998.00		4'000.00		3'933.60	
3612.90	Interne Verrechnungen Dienstleistungen SF	12'825.00		12'000.00		11'970.00	
3893.02	Einlagen in Vorfinanzierung Sportanlage Neufeld	140'000.00		140'000.00		140'000.00	
4260.01	Rückerstattungen Dritter		1'081.55		1'400.00		1'630.35
4470.01	Pacht- und Mietzinse Liegenschaften VV		15'000.00		15'000.00		15'000.00
4479.01	Übrige Erträge Liegenschaften VV		21'000.00		21'000.00		21'000.00
4612.90	Interne Verrechnung Dienstleistungen SF		34'306.15		34'200.00		34'123.25
4632.02	Laufende Betriebsbeiträge von Gemeinden-/Verbände		68'612.30		68'400.00		68'246.40
4893.02	Entnahme aus Sportanlage Neufeld		100'926.00		146'960.00		123'293.50
342	Freizeit	87'853.33	76'317.37	87'580.00	18'950.00	94'877.87	20'079.20
	Nettoaufwand		11'535.96		68'630.00		74'798.67
3420	Freizeit	49'041.20		87'580.00	18'950.00	94'877.87	20'079.20
3101.01	Reinigungs, Verbrauchsmaterial	743.65		1'000.00		3'817.17	
3101.03	Reinigungs, Verbrauchsmaterial, Werkhof	1'768.15		4'500.00		359.25	
3111.02	Anschaffung Gerätschaften			500.00		80.50	
3119.01	Anschaffung Mobiliar übriges					9'000.00	
3120.01	Wasser, Abwasser, Kehricht, Strom	1'610.15		2'710.00		2'183.75	
3134.01	Haftpflcht-/Sachversicherung			1'740.00		1'718.00	
3140.01	Unterhalt öffentliche Anlagen	12'103.75		7'560.00		6'464.45	
3140.03	Unterhalt Dorfplatz	776.45		2'000.00			
3144.01	Unterhalt Hochbauten	974.95		1'500.00		3'007.25	
3151.01	Unterhalt Maschinen, Geräte, Fahrzeuge	671.30		670.00		3'902.50	
3161.01	Mieten, Benützungskosten für Fahrzeuge und Geräte, Mobilen, Sachanlagen			1'600.00			
3300.10	Planmässige Abschreibungen Strassen VV	13'135.00		13'140.00		13'135.00	
3300.40	Planmässige Abschreibungen Hochbauten VV	2'157.00		36'150.00		36'139.00	
3300.60	Planmässige Abschreibungen Mobilen VV	5'895.00		5'890.00		5'896.00	

Erfolgsrechnung

		Rechnung 2024		Budget 2024		Rechnung 2023	
		Aufwand	Ertrag	Aufwand	Ertrag	Aufwand	Ertrag
3320.90	Planmässige Abschreibungen Immaterielle Anlagen	6'234.00		6'240.00		6'233.00	
3636.02	Mitglieder und Jahresbeiträge an private Organisationen ohne Erwerbszweck	471.80		480.00		442.00	
3910.01	Interne Verrechnungen von Dienstleistungen	2'500.00		1'900.00		2'500.00	
4470.01	Pacht- und Mietzinse Liegenschaften VV				18'000.00		18'900.00
4479.01	Übrige Erträge Liegenschaften VV				950.00		1'179.20
3421	Restaurant Dorfplatz	38'812.13	76'317.37				
3120.01	Wasser, Abwasser, Kehricht, Strom	1'684.98					
3134.01	Haftpflicht-/Sachversicherung	1'968.05					
3144.30	Unterhalt Hochbauten Dorfplatz	1'177.10					
3300.40	Planmässige Abschreibungen Hochbauten VV	33'982.00					
4260.07	Rückerstattung Einlageentsteuerung		56'922.47				
4470.30	Pacht- und Mietzinse Liegenschaften VV		16'651.20				
4479.01	Übrige Erträge Liegenschaften VV		2'743.70				
4	Gesundheit	13'882.55		9'500.00		7'594.40	
	Nettoaufwand		13'882.55		9'500.00		7'594.40
42	Ambulante Krankenpflege	868.00		1'100.00		150.00	
	Nettoaufwand		868.00		1'100.00		150.00
421	Ambulante Krankenpflege	868.00		1'100.00		150.00	
	Nettoaufwand		868.00		1'100.00		150.00
4210	Ambulante Krankenpflege	868.00		1'100.00		150.00	
3130.08	Mahlzeitendienst	768.00		1'000.00		150.00	
3636.02	Mitglieder und Jahresbeiträge an private Organisationen ohne Erwerbszweck	100.00		100.00			
43	Gesundheit	13'014.55		8'400.00		7'444.40	
	Nettoaufwand		13'014.55		8'400.00		7'444.40
432	Krankheitsbekämpfung, übrige			1'000.00			
	Nettoaufwand				1'000.00		
4320	Krankheitsbekämpfung, übrige			1'000.00			
3101.01	Reinigungs-, Verbrauchsmaterial			1'000.00			
433	Schulgesundheitsdienst	13'014.55		7'400.00		7'444.40	

Erfolgsrechnung

		Rechnung 2024		Budget 2024		Rechnung 2023	
		Aufwand	Ertrag	Aufwand	Ertrag	Aufwand	Ertrag
	Nettoaufwand		13'014.55		7'400.00		7'444.40
4330	Schulgesundheitsdienst	1'562.70		1'300.00		1'227.15	
3612.02	Entschädigung an Gemeinde Studen	1'562.70		1'300.00		1'227.15	
4331	Schulzahnpflege	11'451.85		6'100.00		6'217.25	
3612.02	Entschädigung an Gemeinde Studen	11'451.85		6'100.00		6'217.25	
5	Soziale Sicherheit	2'374'371.65	297'119.43	2'377'750.00	265'300.00	2'211'791.30	292'005.72
	Nettoaufwand		2'077'252.22		2'112'450.00		1'919'785.58
53	Alter + Hinterlassene	609'151.55	4'145.75	589'530.00	4'500.00	585'920.55	4'146.15
	Nettoaufwand		605'005.80		585'030.00		581'774.40
531	Alters- und Hinterlassenenversicherung AHV	38'166.00	4'145.75	35'430.00	4'500.00	34'005.55	4'146.15
	Nettoaufwand		34'020.25		30'930.00		29'859.40
5310	Alters- u.Hinterlassenenversicherung AHV	38'166.00	4'145.75	35'430.00	4'500.00	34'005.55	4'146.15
3612.03	Entschädigung an Gemeinde Brügg	38'166.00		35'430.00		34'005.55	
4611.01	Entschädigungen vom Kanton		4'145.75		4'500.00		4'146.15
532	Ergänzungsleistungen AHV / IV	553'807.00		536'400.00		532'436.00	
	Nettoaufwand		553'807.00		536'400.00		532'436.00
5320	Ergänzungsleistungen AHV / IV	553'807.00		536'400.00		532'436.00	
3631.01	Beiträge an Kanton	553'807.00		536'400.00		532'436.00	
535	Leistungen an das Alter	17'178.55		17'700.00		19'479.00	
	Nettoaufwand		17'178.55		17'700.00		19'479.00
5350	Leistungen an das Alter	17'178.55		17'700.00		19'479.00	
3612.03	Entschädigung an Gemeinde Brügg	17'178.55		17'700.00		19'479.00	
54	Familie und Jugend	412'141.35	292'973.68	407'310.00	260'800.00	393'418.85	287'859.57
	Nettoaufwand		119'167.67		146'510.00		105'559.28
541	Familienzulagen	8'210.00		11'920.00		9'462.00	
	Nettoaufwand		8'210.00		11'920.00		9'462.00
5410	Familienzulagen	8'210.00		11'920.00		9'462.00	

Erfolgsrechnung

		Rechnung 2024		Budget 2024		Rechnung 2023	
		Aufwand	Ertrag	Aufwand	Ertrag	Aufwand	Ertrag
3631.01	Beiträge an Kanton	8'210.00		11'920.00		9'462.00	
544	Jugendschutz	38'450.15		39'650.00		29'312.40	
	Nettoaufwand		38'450.15		39'650.00		29'312.40
5440	Jugendschutz allgemein	38'450.15		39'650.00		29'312.40	
3612.03	Entschädigung an Gemeinde Brügg	38'450.15		39'650.00		29'312.40	
545	Leistungen an Familien	365'481.20	292'973.68	355'740.00	260'800.00	354'644.45	287'859.57
	Nettoaufwand		72'507.52		94'940.00		66'784.88
5450	Leistungen an Familien allgemein	365'481.20	292'973.68	355'740.00	260'800.00	354'644.45	287'859.57
3000.01	Löhne, Tag- und Sitzungsgelder			9'600.00			
3010.01	Löhne Verwaltungs- und Betriebspersonal	10'761.70				6'166.10	
3050.01	AG-Beiträge AHV, IV, EO, ALV, Verwaltungskosten	858.05		720.00		491.75	
3052.01	AG-Beiträge an Pensionskasse	958.70					
3053.01	AG-Beiträge an UVG	40.40		40.00		23.10	
3090.01	Aus- und Weiterbildung	2'500.00		1'250.00		472.00	
3170.01	Reisekosten und Spesen	73.25					
3631.01	Beiträge an Kanton					6'356.35	
3632.01	Laufende Betriebsbeiträge	9'937.50		12'500.00		11'375.00	
3635.01	Beiträge an private Unternehmungen	30'739.30		10'630.00		25'190.70	
3636.08	Spenden	1'000.00		1'000.00		1'000.00	
3637.01	Beiträge an private Haushalte Betreuungsgutscheine	308'612.30		320'000.00		303'569.45	
4611.04	Kantonsbeitrag Rückerstattung KiBon		247'854.68		256'000.00		249'159.57
4612.01	Entschädigungen von Gemeinden und Gemeindeverbänden		2'400.00		4'800.00		
4631.01	Rückerstattungen Kanton		42'719.00				38'700.00
57	Sozialhilfe und Asylwesen	1'353'078.75		1'380'910.00		1'232'451.90	
	Nettoaufwand		1'353'078.75		1'380'910.00		1'232'451.90
572	Wirtschaftliche Hilfe	2'200.00		3'000.00		1'514.90	
	Nettoaufwand		2'200.00		3'000.00		1'514.90
5720	Gesetzliche wirtschaftliche Hilfe	2'200.00		3'000.00		1'514.90	
3612.03	Entschädigung an Gemeinde Brügg	2'200.00		3'000.00		900.00	
3637.02	Sozialleistung ohne Lastenausgleich					614.90	
579	Sozialhilfe	1'350'878.75		1'377'910.00		1'230'937.00	
	Nettoaufwand		1'350'878.75		1'377'910.00		1'230'937.00

Erfolgsrechnung

		Rechnung 2024		Budget 2024		Rechnung 2023	
		Aufwand	Ertrag	Aufwand	Ertrag	Aufwand	Ertrag
5790	Sozialhilfe	22'136.35		30'950.00		22'812.95	
3612.03	Entschädigung an Gemeinde Brügg	22'136.35		30'950.00		22'812.95	
5799	Lastenausgleich Sozialhilfe	1'328'742.40		1'346'960.00		1'208'124.05	
3611.04	Entschädigung an Kanton	1'328'742.40		1'346'960.00		1'208'124.05	
6	Verkehr und Nachrichtenübermittlung	652'927.72	63'432.60	689'250.00	62'780.00	657'403.59	90'538.85
	Nettoaufwand		589'495.12		626'470.00		566'864.74
61	Strassenverkehr	420'230.12	63'432.60	456'290.00	62'480.00	427'629.59	64'596.95
	Nettoaufwand		356'797.52		393'810.00		363'032.64
615	Gemeindestrassen	420'230.12	63'432.60	456'290.00	62'480.00	427'629.59	64'596.95
	Nettoaufwand		356'797.52		393'810.00		363'032.64
6150	Gemeindestrassen	420'230.12	63'432.60	456'290.00	62'480.00	427'629.59	64'596.95
3010.01	Löhne Verwaltungs- und Betriebspersonal	206'662.80		204'790.00		198'810.35	
3010.09	Rückerstattungen AHV, EO, UVG, KTG	-1'434.45				-1'070.00	
3050.01	AG-Beiträge AHV, IV, EO, ALV, Verwaltungskosten	18'083.35		15'900.00		16'848.15	
3050.09	Aufwandminderung Nettolohnausgleich Ausgleichskasse	-144.05				-135.85	
3052.01	AG-Beiträge an Pensionskasse	19'354.35		16'000.00		20'790.10	
3053.01	AG-Beiträge an UVG	3'033.40		3'000.00		3'115.25	
3053.02	AG-Beiträge an UVGZ	436.10		550.00		444.45	
3055.01	AG-Beiträge an Krankentaggeldversicherung	1'948.40		3'520.00		3'775.75	
3064.01	Überbrückungsrenten	25'284.00		25'290.00			
3090.01	Aus- und Weiterbildung	1'173.75		300.00		3'537.95	
3091.01	Personalwerbung					1'118.25	
3100.01	Büromaterial			500.00			
3101.01	Reinigungs, Verbrauchsmaterial	6'067.75		11'100.00		11'949.55	
3101.02	Verbrauchsmaterial, Strassensignale	11'845.50		4'700.00		1'191.70	
3103.01	Fachliteratur, Zeitschriften	66.00		70.00		66.00	
3112.01	Kleider, Wäsche, Vorhänge	1'721.13		1'900.00		2'197.45	
3120.01	Wasser, Abwasser, Kehricht, Strom					21'978.10	
3130.01	Telefon, Porti	838.25		1'330.00		1'273.25	
3132.01	Honorare, Fachexperten/Revision	10'399.70		10'000.00		5'780.50	
3134.01	Haftpflicht-/Sachversicherung	6'207.20		5'390.00		5'393.50	
3141.01	Unterhalt Strassen	6'521.90		32'000.00		28'009.18	
3141.02	Schneeräumung	11'738.15		18'000.00		12'688.61	
3141.03	Unterhalt Strassenbeleuchtung	17'805.55		14'000.00		6'709.60	

Erfolgsrechnung

		Rechnung 2024		Budget 2024		Rechnung 2023	
		Aufwand	Ertrag	Aufwand	Ertrag	Aufwand	Ertrag
3143.01	Unterhalt Tiefbauten					510.30	
3144.01	Unterhalt Hochbauten					153.45	
3151.01	Unterhalt Maschinen, Geräte, Fahrzeuge	10'793.44		15'000.00		14'666.95	
3161.01	Mieten, Benützungskosten für Fahrzeuge und Geräte, Mobilien, Sachanlagen			1'000.00			
3170.01	Reisekosten und Spesen			500.00		771.20	
3190.01	Schadenersatzleistungen					1'000.00	
3300.10	Planmässige Abschreibungen Strassen VV	38'076.55		40'640.00		35'704.00	
3300.40	Planmässige Abschreibungen Hochbauten VV	2'210.00		2'210.00		2'210.00	
3320.00	Planmässige Abschreibungen Informatik VV	7'000.00		7'600.00		7'000.50	
3611.01	Entsch.Kanton amtl.Bewertung und Steuern	941.35				941.35	
3612.91	Interne Verrechnungen Material u.Warenbezüge SF	13'600.00		16'500.00		15'500.00	
3910.01	Interne Verrechnungen von Dienstleistungen			4'500.00		4'700.00	
4260.01	Rückerstattungen Dritter		2'219.95		600.00		304.70
4612.90	Interne Verrechnung Dienstleistungen SF		49'225.00		49'600.00		51'270.00
4631.01	Rückerstattungen Kanton		3'817.65		3'890.00		4'522.25
4910.01	Interne Verrechnung Dienstleistungen		8'170.00		8'390.00		8'500.00
62	Öffentlicher Verkehr	232'697.60		232'960.00	300.00	229'774.00	25'941.90
	Nettoaufwand		232'697.60		232'660.00		203'832.10
629	Öffentlicher Verkehr	232'697.60		232'960.00	300.00	229'774.00	25'941.90
	Nettoaufwand		232'697.60		232'660.00		203'832.10
6290	Öffentlicher Verkehr	1'230.00		2'500.00	300.00	29'305.00	25'941.90
3130.10	GA / Mehrfahrtenkarten			300.00		28'123.00	
3180.01	Wertberichtigungen auf Forderungen					-40.00	
3181.01	Forderungsverluste					42.00	
3635.01	Beiträge an private Unternehmungen			1'000.00			
3636.02	Mitglieder und Jahresbeiträge an private Organisationen ohne Erwerbszweck	1'230.00		1'200.00		1'180.00	
4250.01	Einnahmen GA / Mehrfahrtenkarten				300.00		25'941.90
6291	Gemeindeanteil Öffentlicher Verkehr	231'467.60		230'460.00		200'469.00	
3631.01	Beiträge an Kanton	231'467.60		230'460.00		200'469.00	
7	Umweltschutz und Raumordnung	735'383.79	667'488.14	859'750.00	776'820.00	927'445.64	875'519.89
	Nettoaufwand		67'895.65		82'930.00		51'925.75
72	Abwasserentsorgung	454'139.16	454'139.16	544'620.00	544'620.00	582'056.15	582'056.15

Erfolgsrechnung

		Rechnung 2024		Budget 2024		Rechnung 2023	
		Aufwand	Ertrag	Aufwand	Ertrag	Aufwand	Ertrag
720	Abwasserentsorgung	454'139.16	454'139.16	544'620.00	544'620.00	582'056.15	582'056.15
7201	Abwasserentsorgung [Gemeindebetrieb]	454'139.16	454'139.16	544'620.00	544'620.00	582'056.15	582'056.15
3130.60	Telefon, Porti	758.01		770.00		763.48	
3132.60	Honorare, Fachexperten/Revision			7'000.00		1'472.80	
3133.60	Informatik-Nutzungsaufwand	2'615.98		2'900.00		2'509.20	
3137.01	Steuern und Abgaben	160.00		200.00		160.00	
3143.60	Unterhalt Tiefbauten	17'424.77		25'650.00		12'476.04	
3158.60	Software/Lizenzen/Service-Verträge	4'684.46		1'090.00		4'081.52	
3181.60	Forderungsverluste	0.55		200.00			
3300.30	Planmässige Abschreibungen Tiefbauten VV	9'877.38		12'700.00		9'692.00	
3320.00	Planmässige Abschreibungen Informatik VV	1'302.00		1'300.00		1'301.00	
3320.90	Planmässige Abschreibungen Immaterielle Anlagen			20'000.00			
3510.01	Einlagen in Spezialfinanzierung WE Aegerten	89'297.00		78'100.00		65'823.00	
3510.02	Einlagen in Spezialfinanzierung ARO Orpund	71'239.00		71'500.00		74'220.00	
3510.50	Einlagen in spez.Finanzierung Einlage Anschlussgebühren	8'877.60		25'000.00		32'352.00	
3611.60	Entschädigungen an Kanton Vermessung Abwasser	5'259.39		14'900.00		7'210.22	
3612.90	Interne Verrechnungen Dienstleistungen SF	65'800.00		65'800.00		65'800.00	
3632.60	Laufende Betriebsbeiträge	170'531.02		163'760.00		161'302.97	
3660.20	Planmässige Abschreibungen Investitionsbeiträge Gemeindeverbände	6'312.00		53'750.00		6'312.35	
4240.56	Anschlussgebühren Abwasser		8'877.60		25'000.00		32'352.00
4240.60	Benützungsgebühren und Dienstleistungen		93'044.00		145'000.00		289'355.40
4240.61	Grundgebühren		122'779.30		135'000.00		127'689.60
4240.62	Regenabwassergebühr		73'303.70		40'000.00		101'415.80
4409.01	Int. Verr. Zinsen und Gemeindewerk		9'599.25		23'810.00		3'850.00
4510.02	Entnahmen aus Spezialfinanzierung WE		31'134.88		98'750.00		27'393.35
9010.60	Abschluss SF Abwasser Ertragsüberschuss					136'579.57	
9011.60	Abschluss SF Abwasser Aufwandüberschuss		115'400.43		77'060.00		
73	Abfall	192'042.08	192'042.08	212'200.00	212'200.00	167'907.74	167'907.74
730	Abfall	192'042.08	192'042.08	212'200.00	212'200.00	167'907.74	167'907.74
7301	Abfall [Gemeindebetrieb]	192'042.08	192'042.08	212'200.00	212'200.00	167'907.74	167'907.74
3000.01	Löhne, Tag- und Sitzungsgelder	1'231.20		1'250.00		1'231.20	
3053.01	AG-Beiträge an UVG	4.05				4.05	
3102.70	Publikationen	1'007.37		850.00		909.83	
3109.70	Verbrauchsmaterial	2'440.52		3'100.00		1'803.40	

Erfolgsrechnung

		Rechnung 2024		Budget 2024		Rechnung 2023	
		Aufwand	Ertrag	Aufwand	Ertrag	Aufwand	Ertrag
3111.70	Anschaffung Maschinen, Geräte, Fahrzeuge	1'827.01		3'000.00		1'107.15	
3130.70	Kehrichtgebühr & besondere Entsorgungen	75'191.19		82'900.00		78'502.31	
3130.71	Grünabfuhr	54'300.10		51'000.00		32'795.01	
3130.72	Telefon, Porti	403.49		290.00		394.22	
3132.70	Honorare, Fachexperten/Revision	651.06		500.00			
3133.70	Informatik-Nutzungsaufwand	2'615.98		2'900.00		2'287.61	
3144.70	Unterhalt Hochbauten Abfall	2'900.00		3'500.00		133.98	
3151.70	Unterhalt Maschinen, Geräte, Fahrzeuge			1'000.00		259.52	
3158.70	Software/Lizenzen/Service-Verträge	4'146.96		1'090.00		4'148.02	
3170.70	Reisekosten und Spesen	1'280.75		2'280.00		1'689.60	
3180.01	Wertberichtigungen auf Forderungen	900.00				-540.00	
3181.70	Forderungsverluste	153.40		550.00		193.84	
3300.40	Planmässige Abschreibungen Hochbauten VV	6'687.00		6'690.00		6'687.00	
3320.00	Planmässige Abschreibungen Informatik VV	1'302.00		1'300.00		1'301.00	
3612.70	Entschädigungen an Gemeinden und Gemeindeverbände			15'000.00			
3612.90	Interne Verrechnungen Dienstleistungen SF	35'000.00		35'000.00		35'000.00	
4240.70	Benützungsgeb.u.Dienstleist. Grünabfuhr		34'682.15		30'000.00		32'582.10
4240.71	Benützungsgeb.u.Dienstleist.Grundgebühr Kehricht		112'125.80		110'000.00		109'983.85
4260.70	Rückerstattung Dritter		8'096.59		8'500.00		9'295.02
4409.01	Int. Verr. Zinsen und Gemeindewerk		186.90		90.00		71.70
4451.01	Erträge aus Beteiligungen VV		3'265.00		3'260.00		3'265.00
4612.90	Interne Verrechnung Dienstleistungen SF		5'270.00		4'600.00		5'760.00
4612.91	Interne Verrechnung Material und Warenbezüge SF		2'000.00		2'000.00		2'000.00
9011.70	Abschluss SF Abfall Aufwandüberschuss		26'415.64		53'750.00		4'950.07
74	Verbauungen	14'017.00		32'000.00		11'723.70	521.00
	Nettoaufwand		14'017.00		32'000.00		11'202.70
741	Gewässerverbauungen	14'017.00		32'000.00		11'723.70	521.00
	Nettoaufwand		14'017.00		32'000.00		11'202.70
7410	Gewässerverbauungen	14'017.00		32'000.00		11'723.70	521.00
3131.01	Planungen und Projektierungen Dritter			20'000.00		2'459.70	
3631.01	Beiträge an Kanton	14'017.00		12'000.00		9'264.00	
4631.01	Rückerstattungen Kanton						521.00
75	Arten- und Landschaftsschutz	7'885.90	3'500.00	7'000.00	3'500.00		
	Nettoaufwand		4'385.90		3'500.00		
750	Arten- und Landschaftsschutz	7'885.90	3'500.00	7'000.00	3'500.00		

Erfolgsrechnung

		Rechnung 2024		Budget 2024		Rechnung 2023	
		Aufwand	Ertrag	Aufwand	Ertrag	Aufwand	Ertrag
	Nettoaufwand		4'385.90		3'500.00		
7500	Arten- und Landschaftsschutz	7'885.90	3'500.00	7'000.00	3'500.00		
3140.01	Unterhalt öffentliche Anlagen	7'885.90		7'000.00			
4610.01	Entschädigungen vom Bund		3'500.00		3'500.00		
76	Bekämpfung von Umweltverschmutzung					3'440.00	3'440.00
761	Luftreinhaltung und Klimaschutz					3'440.00	3'440.00
7610	Luftreinhaltung und Klimaschutz					3'440.00	3'440.00
3130.05	Gebühren					3'440.00	
4260.02	Rückerstattung Personalvermietung						3'440.00
77	Übriger Umweltschutz	39'502.20	17'806.90	41'150.00	16'500.00	38'165.80	16'600.00
	Nettoaufwand		21'695.30		24'650.00		21'565.80
771	Friedhof und Bestattung	25'863.05		25'760.00		26'459.90	
	Nettoaufwand		25'863.05		25'760.00		26'459.90
7716	Regionale Friedhoforganisation	25'863.05		25'760.00		26'459.90	
3632.01	Laufende Betriebsbeiträge	25'863.05		25'760.00		26'459.90	
779	Umweltschutz	13'639.15	17'806.90	15'390.00	16'500.00	11'705.90	16'600.00
	Nettoertrag	4'167.75		1'110.00		4'894.10	
7792	Hundetoiletten	13'639.15	17'806.90	15'390.00	16'500.00	11'705.90	16'600.00
3101.01	Reinigungs-, Verbrauchsmaterial	2'902.90		3'900.00		710.90	
3111.02	Anschaffung Gerätschaften	706.90		700.00			
3130.01	Telefon, Porti	79.35		100.00		95.00	
3180.01	Wertberichtigungen auf Forderungen	300.00				300.00	
3181.01	Forderungsverluste	150.00		300.00		100.00	
3612.91	Interne Verrechnungen Material u. Warenbezüge SF	2'000.00		2'000.00		2'000.00	
3910.01	Interne Verrechnungen von Dienstleistungen	7'500.00		8'390.00		8'500.00	
4033.01	Hundetaxe		17'100.00		16'500.00		16'600.00
4260.01	Rückerstattungen Dritter		706.90				
79	Raumordnung	27'797.45		22'780.00		124'152.25	104'995.00
	Nettoaufwand		27'797.45		22'780.00		19'157.25

Erfolgsrechnung

		Rechnung 2024		Budget 2024		Rechnung 2023	
		Aufwand	Ertrag	Aufwand	Ertrag	Aufwand	Ertrag
790	Raumordnung	27'797.45		22'780.00		124'152.25	104'995.00
	Nettoaufwand		27'797.45		22'780.00		19'157.25
7900	Raumordnung allgemein	27'797.45		22'780.00		124'152.25	104'995.00
3130.01	Telefon, Porti	241.60					
3131.01	Planungen und Projektierungen Dritter	3'146.00				835.65	
3132.01	Honorare, Fachexperten/Revision					4'448.60	
3320.90	Planmässige Abschreibungen Immaterielle Anlagen	12'868.85		10'850.00		4'343.00	
3632.01	Laufende Betriebsbeiträge	11'541.00		11'930.00		11'261.00	
3690.01	übriger Transferaufwand					103'264.00	
4260.01	Rückerstattungen Dritter						1'731.00
4893.01	Entnahme aus Spezialfinanzierungen						103'264.00
8	Volkswirtschaft	3'550'213.76	3'548'785.81	3'930'000.00	3'928'300.00	5'415'438.84	5'415'086.39
	Nettoaufwand		1'427.95		1'700.00		352.45
81	Landwirtschaft	249.85		200.00		352.45	
	Nettoaufwand		249.85		200.00		352.45
811	Verwaltung, Vollzug und Kontrolle	249.85		200.00		352.45	
	Nettoaufwand		249.85		200.00		352.45
8110	Verwaltung, Vollzug und Kontrolle	249.85		200.00		352.45	
3000.01	Löhne, Tag- und Sitzungsgelder	43.40		200.00		43.40	
3010.01	Löhne Verwaltungs- und Betriebspersonal	205.70				307.90	
3053.01	AG-Beiträge an UVG	0.75				1.15	
85	Industrie, Gewerbe, Handel	1'178.10		1'500.00			
	Nettoaufwand		1'178.10		1'500.00		
850	Industrie, Gewerbe, Handel	1'178.10		1'500.00			
	Nettoaufwand		1'178.10		1'500.00		
8500	Industrie, Gewerbe, Handel	1'178.10		1'500.00			
3130.13	Gewerbeapéro	1'178.10		1'500.00			
87	Brennstoffe und Energie	3'548'785.81	3'548'785.81	3'928'300.00	3'928'300.00	5'415'086.39	5'415'086.39
871	Elektrizität	3'548'785.81	3'548'785.81	3'928'300.00	3'928'300.00	5'415'086.39	5'415'086.39

Erfolgsrechnung

		Rechnung 2024		Budget 2024		Rechnung 2023	
		Aufwand	Ertrag	Aufwand	Ertrag	Aufwand	Ertrag
8711	Elektrizitätsnetz [Gemeindebetrieb]	3'548'785.81	3'548'785.81	3'928'300.00	3'928'300.00	5'415'086.39	5'415'086.39
3000.01	Löhne, Tag- und Sitzungsgelder	7'880.00		12'300.00		5'946.00	
3010.01	Löhne Verwaltungs- und Betriebspersonal			500.00		633.95	
3050.01	AG-Beiträge AHV, IV, EO, ALV, Verwaltungskosten	474.60		650.00		176.80	
3053.01	AG-Beiträge an UVG	28.90		40.00		17.50	
3101.80	Reinigungs-, Verbrauchsmaterial	81.10		300.00		162.91	
3111.80	Anschaffung Maschinen, Geräte, Fahrzeuge					92.80	
3111.81	Anschaffung Messgeräte	1'873.68		15'000.00		2'561.93	
3120.01	Wasser, Abwasser, Kehricht, Strom	486.51		500.00		368.60	
3120.80	Stromeinkauf Energielieferung	1'537'033.40		2'001'000.00		3'937'507.33	
3120.81	Stromeinkauf Netznutzung	355'612.34		380'000.00		329'149.58	
3120.83	Rücklieferung Energie Photovoltaikanlagen	154'637.95		90'000.00		113'081.95	
3120.84	HKN-Einkauf Energielieferung	1'040.01		3'000.00		2'233.01	
3120.85	Swissgrid Systemdienstleitungen SDL	77'074.52		82'500.00		46'639.20	
3120.86	Netzzuschlag EnG	237'981.54		253'000.00		235'665.10	
3120.87	Stromreserve des Bundes	123'745.98		126'000.00			
3120.88	Rücklieferung Energie Photovoltaikanlagen inkl. MwSt.	27'799.82		30'000.00		2'252.50	
3130.80	Telefon, Porti	3'959.27		3'100.00		3'264.45	
3130.81	Haus-Installationskontrollen	2'537.31		2'200.00		4'247.85	
3130.82	Dienstleistungen Fernauslesung Smart Meter	56'890.70		18'700.00		70'792.99	
3130.83	Aufwände Münzzähler			5'000.00		3'039.69	
3130.84	Gebühren					325.07	
3132.80	Honorare, Fachexperten/Revision	120'658.87		106'500.00		28'771.21	
3132.81	Honorare Youtility	29'067.37		21'500.00		19'442.79	
3133.80	Informatik-Nutzungsaufwand	7'847.95		8'700.00		7'766.36	
3134.80	Haftpflicht-/Sachversicherung	467.65		340.00		340.15	
3137.01	Steuern und Abgaben	905.00		460.00		460.00	
3143.80	Unterhalt Tiefbauten	818.13		70'000.00		24'685.93	
3144.80	Unterhalt Hochbauten EVA	14'663.21		15'000.00		933.61	
3151.80	Unterhalt Apparate, Maschinen, Geräte			800.00		1'234.87	
3151.81	Unterhalt Messgeräte	17'333.64		17'000.00		28'637.60	
3158.80	Software/Lizenzen/Service-Verträge	20'033.06		37'920.00		19'427.07	
3170.01	Reisekosten und Spesen	92.00				22.10	
3170.80	Reisekosten, Spesen & Verpflegung	495.32		1'600.00		584.95	
3180.01	Wertberichtigungen auf Forderungen	19'300.00		5'000.00		7'690.00	
3181.80	Forderungsverluste	797.69		5'000.00		1'313.55	
3300.10	Planmässige Abschreibungen Strassen VV	2'200.00		2'200.00		2'200.00	
3300.30	Planmässige Abschreibungen Tiefbauten VV	30'845.31		24'870.00		24'864.94	
3300.40	Planmässige Abschreibungen Hochbauten VV	21'255.00		21'360.00		21'255.00	
3300.60	Planmässige Abschreibungen Mobilien VV	37'986.00		38'000.00		37'984.00	

Erfolgsrechnung

		Rechnung 2024		Budget 2024		Rechnung 2023	
		Aufwand	Ertrag	Aufwand	Ertrag	Aufwand	Ertrag
3300.89	Planmässige Abschreibungen altes VV	160'779.00		160'780.00		160'780.00	
3320.00	Planmässige Abschreibungen Informatik VV	3'904.00		3'900.00		3'904.00	
3320.90	Planmässige Abschreibungen Immaterielle Anlagen	17'701.73		9'500.00			
3409.01	Interne Verrechnung Zinsen	29'749.75		48'030.00		875.05	
3611.80	Entschädigungen an Kanton Vermessung EW					285.19	
3612.90	Interne Verrechnungen Dienstleistungen SF	60'000.00		61'200.00		62'900.00	
3632.02	Ablieferung EVA an die Einwohnergemeinde	193'229.15		210'000.00		199'361.75	
3636.80	Mitglieder und Jahresbeiträge ohne Erwerbszweck	1'800.00		1'350.00		1'207.06	
4240.58	Anschlussgebühren EVA		34'109.99		50'000.00		5'400.00
4240.80	Netznutzungsentgelt		1'074'899.35		1'097'000.00		1'004'759.56
4240.81	Abgaben und Leistungen an das Gemeinwesen		193'229.15		210'000.00		199'361.75
4240.82	Swissgrid Systemdienstleistungen SDL		74'093.60		82'500.00		46'492.00
4240.83	Netzzuschlag EnG		227'217.70		253'000.00		234'350.35
4240.84	Stromreserve des Bundes		117'989.65		126'000.00		
4250.80	Stromverkauf		1'800'294.40		2'085'000.00		2'440'460.87
4260.80	Rückerstattung Baustromanschluss		1'697.02		8'000.00		10'856.68
4260.81	Rückerstattung Dritter		10'110.30				861.77
4290.01	Übrige Entgelte Eingang abgeschriebener Forderungen		1'244.65				
4420.01	Dividenden von Anlagen im FV		300.00		300.00		300.00
4612.91	Interne Verrechnung Material und Warenbezüge SF		13'600.00		16'500.00		15'500.00
9010.80	Abschluss Elektro Ertragsüberschuss	167'718.35		33'500.00			
9011.80	Abschluss SF Elektro Aufwandüberschuss						1'456'743.41
9	Finanzen und Steuern	1'175'161.43	7'082'236.14	1'037'100.00	7'615'960.00	1'515'127.44	7'641'530.10
	Nettoertrag	5'907'074.71		6'578'860.00		6'126'402.66	
91	Steuern	54'255.60	5'836'682.95	81'700.00	5'957'950.00	93'755.00	6'262'655.60
	Nettoertrag	5'782'427.35		5'876'250.00		6'168'900.60	
910	Steuern	54'255.60	5'836'682.95	81'700.00	5'957'950.00	93'755.00	6'262'655.60
	Nettoertrag	5'782'427.35		5'876'250.00		6'168'900.60	
9100	Allgemeine Gemeindesteuern	58'163.95	5'035'115.80	80'000.00	5'302'200.00	103'831.90	5'460'329.25
3180.02	Wertberichtigungen auf Steuerguthaben	-40'300.00				30'760.00	
3181.02	Forderungsverluste Steuern	98'463.95		80'000.00		73'071.90	
4000.00	Einkommenssteuern		4'346'447.95		4'570'000.00		4'801'281.70
4000.20	Nachsteuern und Bussen		2'393.45		2'500.00		2'354.90
4000.40	Aktive Steuerauscheidungen Einkommen NP		106'650.85		150'000.00		185'188.00
4000.50	Passive Steuerauscheidungen Einkommen NP		-106'810.45		-110'000.00		-128'919.15
4000.60	Pauschale Steueranrechnungen NP		-3'554.20		-500.00		-1'406.30

Erfolgsrechnung

		Rechnung 2024		Budget 2024		Rechnung 2023	
		Aufwand	Ertrag	Aufwand	Ertrag	Aufwand	Ertrag
4000.80	Lotteriegewinnsteuern				500.00		
4001.00	Vermögenssteuern		332'112.45		370'000.00		329'760.80
4001.40	Aktive Steuerauscheidungen Vermögen NP		34'714.70		25'000.00		30'575.60
4001.50	Passive Steuerauscheidungen Vermögen NP		-19'176.75		-17'000.00		-19'128.25
4002.01	Quellensteuern		154'511.95		130'000.00		129'332.25
4002.10	Quellensteuern Grenzgänger				1'000.00		
4002.11	Quellensteuern BGSA		1'880.85		1'500.00		1'790.20
4010.00	Gewinnsteuern		88'070.70		90'000.00		83'558.90
4010.40	Aktive Steuerauscheidungen Gewinnsteuern JP		78'328.55		72'000.00		30'392.65
4010.50	Passive Steuerauscheidungen Gewinnsteuern JP		-2'796.75		-3'500.00		-3'184.30
4011.00	Kapitalsteuern juristische Personen		2'876.70		1'000.00		3'160.85
4011.40	Aktive Steuerauscheidungen Kapitalsteuern		276.25		200.00		52.25
4011.50	Passive Steuerauscheidungen Kapitalsteuern		-81.80		-600.00		-381.65
4019.01	Holdingsteuern				100.00		
4029.00	Eingang abgeschriebene Steuern - BST/SOV/Div.Steuern		19'271.35		20'000.00		15'900.80
9101	Sondersteuern	-4'523.25	350'167.15	1'550.00	250'650.00	-10'099.30	357'946.60
3180.02	Wertberichtigungen auf Steuerguthaben	-5'300.00				-13'630.00	
3181.02	Forderungsverluste Steuern	776.75		1'550.00		3'530.70	
4022.00	Vermögensgewinn, Grundstücksgewinnsteuern		129'829.35		110'000.00		257'061.25
4022.10	Sonderveranlagungen		220'337.80		140'000.00		100'885.35
4029.01	Eingang abgeschriebene Steuern - Div. Steuern				650.00		
9102	Liegenschaftssteuern	614.90	451'400.00	150.00	405'100.00	22.40	444'379.75
3181.02	Forderungsverluste Steuern	614.90		150.00		22.40	
4021.01	Liegenschaftssteuern		451'400.00		405'000.00		444'352.10
4029.01	Eingang abgeschriebene Steuern - Div. Steuern				100.00		27.65
93	Finanz- und Lastenausgleich	436'519.00	628'415.00	436'300.00	761'160.00	430'715.00	809'980.00
	Nettoertrag	191'896.00		324'860.00		379'265.00	
930	Finanz- und Lastenausgleich	436'519.00	628'415.00	436'300.00	761'160.00	430'715.00	809'980.00
	Nettoertrag	191'896.00		324'860.00		379'265.00	
9300	Finanz- und Lastenausgleich	436'519.00	628'415.00	436'300.00	761'160.00	430'715.00	809'980.00
3621.61	Lastenausgleich neue Aufgabenteilung	436'519.00		436'300.00		430'715.00	
4621.50	Finanzausgleich Mindestausstattung		35'788.00		121'920.00		164'612.00
4621.60	Finanzausgleich soziodemografischer Zuschuss		31'992.00		30'000.00		31'393.00
4622.70	Finanzausgleich Disparitätenabbau		560'635.00		609'240.00		613'975.00

Erfolgsrechnung

		Rechnung 2024		Budget 2024		Rechnung 2023	
		Aufwand	Ertrag	Aufwand	Ertrag	Aufwand	Ertrag
95	Ertragsanteile, übrige		26'439.15		8'300.00		14'395.90
	Nettoertrag	26'439.15		8'300.00		14'395.90	
950	Ertragsanteile, übrige		26'439.15		8'300.00		14'395.90
	Nettoertrag	26'439.15		8'300.00		14'395.90	
9500	Ertragsanteile, übrige		26'439.15		8'300.00		14'395.90
4024.01	Erbschafts- und Schenkungssteuern		17'141.40		300.00		5'631.70
4600.01	Ertragsanteile an der direkten Bundessteuer		9'297.75		8'000.00		8'764.20
96	Vermögens- und Schuldenverwaltung	170'140.20	130'091.78	223'480.00	122'550.00	88'170.04	87'819.39
	Nettoaufwand		40'048.42		100'930.00		350.65
961	Zinsen	127'594.37	64'379.00	213'800.00	75'180.00	79'299.77	39'042.25
	Nettoaufwand		63'215.37		138'620.00		40'257.52
9610	Zinsen	127'594.37	64'379.00	213'800.00	75'180.00	79'299.77	39'042.25
3130.02	Post-/Bankspesen					180.75	
3181.02	Forderungsverluste Steuern	3'266.70		2'000.00		1'334.20	
3401.02	Zinsen auf kurzfristigen Schulden	33'010.69		62'500.00		52'639.07	
3406.01	Zinsen auf langfristigen Schulden	78'092.43		122'400.00		19'066.70	
3409.01	Interne Verrechnung Zinsen	9'786.15		23'900.00		3'921.70	
3499.01	Übriger Finanzaufwand	3'438.40		3'000.00		2'157.35	
4260.01	Rückerstattungen Dritter		59.06				
4401.01	Zinsen Forderungen und Kontokorrente		34.09				38.00
4401.02	Verzugszinsen NESKO		34'518.00		25'000.00		35'260.30
4409.01	Int. Verr. Zinsen und Gemeindewerk		29'749.75		50'180.00		976.65
4499.01	Übriger Finanzertrag		18.10				2'767.30
963	Liegenschaften des Finanzvermögens	41'500.75	64'364.70	9'680.00	47'370.00	8'294.70	48'611.55
	Nettoertrag	22'863.95		37'690.00		40'316.85	
9630	Liegenschaften des Finanzvermögens	41'500.75	64'364.70	9'680.00	47'370.00	8'294.70	48'611.55
3130.05	Gebühren	29.95		30.00		65.95	
3134.01	Haftpflicht-/Sachversicherung	131.05		120.00		113.60	
3180.01	Wertberichtigungen auf Forderungen	15'080.00					
3430.01	Baulicher Unterhalt Liegenschaften FV	2'026.40		5'000.00		1'203.55	
3439.01	Übriger Liegenschaftsaufwand FV	17'947.35		2'530.00		4'911.60	
3910.01	Interne Verrechnungen von Dienstleistungen	1'606.00		2'000.00		2'000.00	
3920.01	Interne Verrechnung von Pacht, Mieten, Benützungskosten	4'680.00					

Erfolgsrechnung

		Rechnung 2024		Budget 2024		Rechnung 2023	
		Aufwand	Ertrag	Aufwand	Ertrag	Aufwand	Ertrag
4260.01	Rückerstattungen Dritter		15'075.55				
4430.01	Mietzinse Schulstrasse 3		38'860.00	39'840.00			39'060.00
4430.03	Pacht- und Mietzinse Grundstücke FV		2'963.80	3'810.00			3'055.80
4439.01	Übrige Erträge Liegenschaften FV		7'465.35	3'720.00			6'495.75
969	Finanzvermögen	1'045.08	1'348.08			575.57	165.59
	Nettoaufwand						409.98
	Nettoertrag	303.00					
9690	Finanzvermögen	1'045.08	1'348.08			575.57	165.59
3181.01	Forderungsverluste	0.02				2.87	
3431.01	Nicht baulicher Unterhalt Liegenschaften FV	972.90					
3440.01	Wertberichtigungen Finanzanlagen FV					500.00	
3499.01	Übriger Finanzaufwand	72.16				72.70	
4260.01	Rückerstattungen Dritter		161.27				123.59
4440.01	Marktwertanpassungen Wertschriften		1'186.81				
4499.01	Übriger Finanzertrag						42.00
97	Rückverteilungen		728.70		800.00		668.05
	Nettoertrag	728.70		800.00		668.05	
971	Rückverteilungen aus CO2-Abgabe		728.70		800.00		668.05
	Nettoertrag	728.70		800.00		668.05	
9710	Rückverteilung aus CO2-Abgabe		728.70		800.00		668.05
4699.01	CO2-Abgabe		728.70		800.00		668.05
99	Nicht aufgeteilte Posten	514'246.63	459'878.56	295'620.00	765'200.00	902'487.40	466'011.16
	Nettoaufwand		54'368.07				436'476.24
	Nettoertrag			469'580.00			
990	Nicht aufgeteilte Posten	295'617.00		295'620.00	119'500.00	295'621.00	
	Nettoaufwand		295'617.00		176'120.00		295'621.00
9900	Zusätzliche, systembedingte Abschreibungen gem. Art. 84 GV				119'500.00		
4894.01	Entnahme aus finanzpolitischen Reserven				119'500.00		
9901	Abschreibungen bestehendes VV	295'617.00		295'620.00		295'621.00	
3300.90	Planmässige Abschreibungen übrige Sachanlagen VV	295'617.00		295'620.00		295'621.00	

Erfolgsrechnung

		Rechnung 2024		Budget 2024		Rechnung 2023	
		Aufwand	Ertrag	Aufwand	Ertrag	Aufwand	Ertrag
995	Neutrale Aufwendungen und Erträge		459'878.56		476'650.00		466'011.16
	Nettoertrag	459'878.56		476'650.00		466'011.16	
9950	Neutrale Aufwendungen und Erträge		459'878.56		476'650.00		466'011.16
4462.01	Erträge von Gemeindebetrieben (EVA)		193'229.15		210'000.00		199'361.75
4896.01	Entnahme aus Neubewertungsreserve		266'649.41		266'650.00		266'649.41
999	Abschluss	218'629.63			169'050.00	606'866.40	
	Nettoaufwand		218'629.63				606'866.40
	Nettoertrag			169'050.00			
9990	Abschluss	218'629.63			169'050.00	606'866.40	
9000.01	Abschluss Ertragsüberschuss	218'629.63				606'866.40	
9001.01	Abschluss Aufwandsüberschuss				169'050.00		

Erfolgsrechnung

		Rechnung 2024		Budget 2024		Rechnung 2023	
		Aufwand	Ertrag	Aufwand	Ertrag	Aufwand	Ertrag
	Erfolgsrechnung	13'608'425.78	13'608'425.78	14'183'350.00	14'183'350.00	15'801'390.98	15'801'390.98
3	Aufwand	13'222'077.80		14'141'130.00		15'057'945.01	
30	Personalaufwand	1'379'938.00		1'401'960.00		1'370'609.25	
300	Behörden und Kommissionen	104'628.95		124'350.00		103'088.00	
3000	Löhne, Tag- und Sitzungsgelder an Behörden und Kom..	104'628.95		124'350.00		103'088.00	
3000.01	Löhne, Tag- und Sitzungsgelder	104'628.95		124'350.00		103'088.00	
301	Löhne des Verwaltungs- und Betriebspersonals	1'007'244.05		1'002'770.00		976'040.95	
3010	Löhne des Verwaltungs- und Betriebspersonals	1'007'244.05		1'002'770.00		976'040.95	
3010.01	Löhne Verwaltungs- und Betriebspersonal	1'018'638.15		1'010'030.00		994'702.05	
3010.09	Rückerstattungen AHV, EO, UVG, KTG	-11'394.10		-7'260.00		-18'661.10	
305	Arbeitgeberbeiträge	218'717.20		221'180.00		221'142.75	
3050	AG-Beitr.AHV,IV,EO,ALV,Verwaltungskosten	86'056.10		85'030.00		83'823.45	
3050.01	AG-Beiträge AHV, IV, EO, ALV, Verwaltungskosten	86'335.75		85'030.00		84'310.40	
3050.09	Aufwandminderung Nettolohnausgleich Ausgleichskasse	-279.65				-486.95	
3052	AG-Beiträge an Pensionskassen	104'477.00		97'600.00		98'429.50	
3052.01	AG-Beiträge an Pensionskasse	104'477.00		97'600.00		98'429.50	
3053	AG-Beiträge an Unfallversicherungen	17'003.10		17'320.00		16'841.20	
3053.01	AG-Beiträge an UVG	14'930.40		14'680.00		14'779.70	
3053.02	AG-Beiträge an UVGZ	2'072.70		2'640.00		2'061.50	
3055	AG-Beiträge an Krankentaggeldvers.	11'181.00		21'230.00		22'048.60	
3055.01	AG-Beiträge an Krankentaggeldversicherung	11'181.00		21'230.00		22'048.60	
306	Arbeitgeberleistungen	25'284.00		25'290.00		29'400.00	
3064	Überbrückungsrenten	25'284.00		25'290.00		29'400.00	
3064.01	Überbrückungsrenten	25'284.00		25'290.00		29'400.00	
309	Übriger Personalaufwand	24'063.80		28'370.00		40'937.55	

Erfolgsrechnung

		Rechnung 2024		Budget 2024		Rechnung 2023	
		Aufwand	Ertrag	Aufwand	Ertrag	Aufwand	Ertrag
3090	Aus- und Weiterbildung des Personals	15'438.75		18'270.00		26'262.50	
3090.01	Aus- und Weiterbildung	12'140.75		14'620.00		24'732.50	
3090.02	Aus- und Weiterbildung GR	3'298.00		3'650.00		1'530.00	
3091	Personalwerbung	50.00				4'237.00	
3091.01	Personalwerbung	50.00				4'237.00	
3099	Übriger Personalaufwand	8'575.05		10'100.00		10'438.05	
3099.01	Personalanlässe, Personalausflüge	7'864.55		8'200.00		7'601.90	
3099.02	Geschenke Personal & GR	710.50		1'900.00		2'836.15	
31	Sach- und übriger Betriebsaufwand	4'137'670.93		4'755'820.00		6'297'332.09	
310	Material- und Warenaufwand	88'122.61		98'270.00		75'190.24	
3100	Büromaterial	7'312.60		9'350.00		6'936.45	
3100.01	Büromaterial	7'312.60		9'350.00		6'936.45	
3101	Betriebs-, Verbrauchsmaterial	62'926.27		68'230.00		48'596.46	
3101.01	Reinigungs-, Verbrauchsmaterial	49'231.52		57'830.00		46'583.30	
3101.02	Verbrauchsmaterial, Strassensignale	11'845.50		4'700.00		1'191.70	
3101.03	Reinigungs-, Verbrauchsmaterial, Werkhof	1'768.15		5'300.00		658.55	
3101.50	Reinigungs-, Verbrauchsmaterial			100.00			
3101.80	Reinigungs-, Verbrauchsmaterial	81.10		300.00		162.91	
3102	Drucksachen, Publikationen	11'830.67		10'850.00		13'061.83	
3102.01	Drucksachen, Publikationen	10'823.30		10'000.00		12'152.00	
3102.70	Publikationen	1'007.37		850.00		909.83	
3103	Fachliteratur, Zeitschriften	2'446.55		4'940.00		3'401.25	
3103.01	Fachliteratur, Zeitschriften	2'446.55		4'940.00		3'401.25	
3109	Übriger Material- und Warenaufwand	3'606.52		4'900.00		3'194.25	
3109.01	Verbrauchsmaterial	1'166.00		1'800.00		1'390.85	
3109.70	Verbrauchsmaterial	2'440.52		3'100.00		1'803.40	
311	Nicht aktivierbare Anlagen	23'483.32		43'790.00		42'028.73	
3110	Büromöbel und Geräte	2'590.00					

Erfolgsrechnung

		Rechnung 2024		Budget 2024		Rechnung 2023	
		Aufwand	Ertrag	Aufwand	Ertrag	Aufwand	Ertrag
3110.01	Anschaffung von Büromöbel	2'590.00					
3111	Maschinen, Geräte und Fahrzeuge	11'725.49		30'600.00		23'284.23	
3111.01	Anschaffung Maschinen, Geräte und Fahrzeuge	7'317.90		11'400.00		19'012.15	
3111.02	Anschaffung Gerätschaften	706.90		1'200.00		510.20	
3111.70	Anschaffung Maschinen, Geräte, Fahrzeuge	1'827.01		3'000.00		1'107.15	
3111.80	Anschaffung Maschinen, Geräte, Fahrzeuge					92.80	
3111.81	Anschaffung Messgeräte	1'873.68		15'000.00		2'561.93	
3112	Kleider, Wäsche, Vorhänge	3'282.48		3'650.00		2'606.80	
3112.01	Kleider, Wäsche, Vorhänge	3'282.48		3'650.00		2'606.80	
3113	Hardware			2'000.00		1'668.50	
3113.01	Anschaffung IT-Geräten & Apparate			2'000.00		1'668.50	
3119	Übrige nicht aktivierbare Anlagen	5'885.35		7'540.00		14'469.20	
3119.01	Anschaffung Mobiliar übriges	5'885.35		7'540.00		14'469.20	
312	Ver- und Entsorgung Liegenschaften Verwaltungsverm..	2'649'706.20		3'113'010.00		4'851'638.57	
3120	Ver- und Entsorgung Liegenschaften Verwaltungsverm..	2'649'706.20		3'113'010.00		4'851'638.57	
3120.01	Wasser, Abwasser, Kehrlicht, Strom	134'780.64		147'510.00		185'109.90	
3120.80	Stromeinkauf Energielieferung	1'537'033.40		2'001'000.00		3'937'507.33	
3120.81	Stromeinkauf Netznutzung	355'612.34		380'000.00		329'149.58	
3120.83	Rücklieferung Energie Photovoltaikanlagen	154'637.95		90'000.00		113'081.95	
3120.84	HKN-Einkauf Energielieferung	1'040.01		3'000.00		2'233.01	
3120.85	Swissgrid Systemdienstleitungen SDL	77'074.52		82'500.00		46'639.20	
3120.86	Netzzuschlag EnG	237'981.54		253'000.00		235'665.10	
3120.87	Stromreserve des Bundes	123'745.98		126'000.00			
3120.88	Rücklieferung Energie Photovoltaikanlagen inkl. MwSt.	27'799.82		30'000.00		2'252.50	
313	Dienstleistungen und Honorare	601'357.08		566'360.00		523'629.77	
3130	Dienstleistungen Dritter	333'565.73		311'050.00		369'603.66	
3130.01	Telefon, Porti	29'182.19		28'250.00		29'502.98	
3130.02	Post-/Bankspesen	5'039.25		4'900.00		5'907.41	
3130.03	Betriebskosten	3'140.05		2'000.00		1'017.15	
3130.04	Baubewilligungsgebühren	18'280.35		20'000.00		16'288.10	
3130.05	Gebühren	17'453.85		16'930.00		20'695.70	
3130.06	Dienstleistungen Dritter Bau	1'448.65		4'000.00		5'531.15	

Erfolgsrechnung

		Rechnung 2024		Budget 2024		Rechnung 2023	
		Aufwand	Ertrag	Aufwand	Ertrag	Aufwand	Ertrag
3130.07	Behördenessen / Jungbürgerfeier / Bundesfeier	14'378.60		16'200.00		15'966.30	
3130.08	Mahlzeitendienst	768.00		1'000.00		150.00	
3130.10	GA / Mehrfahrtenkarten			300.00		28'123.00	
3130.11	Dorfnachrichten	13'030.30		13'000.00		13'937.20	
3130.13	Gewerbeapéro	1'178.10		1'500.00			
3130.50	Kabelnetzgebühren	22'502.63		24'700.00		24'255.40	
3130.51	Telefon, Porti	403.53		570.00		394.22	
3130.52	Swisscable Urheberrechtsgebühren	12'720.16		13'740.00		13'709.98	
3130.60	Telefon, Porti	758.01		770.00		763.48	
3130.70	Kehrichtgebühr & besondere Entsorgungen	75'191.19		82'900.00		78'502.31	
3130.71	Grünabfuhr	54'300.10		51'000.00		32'795.01	
3130.72	Telefon, Porti	403.49		290.00		394.22	
3130.80	Telefon, Porti	3'959.27		3'100.00		3'264.45	
3130.81	Haus-Installationskontrollen	2'537.31		2'200.00		4'247.85	
3130.82	Dienstleistungen Fernauslesung Smart Meter	56'890.70		18'700.00		70'792.99	
3130.83	Aufwände Münzzähler			5'000.00		3'039.69	
3130.84	Gebühren					325.07	
3131	Planungen und Projektierungen Dritter	3'146.00		20'000.00		3'295.35	
3131.01	Planungen und Projektierungen Dritter	3'146.00		20'000.00		3'295.35	
3132	Honor.ext.Berater,Gutachter,Fachexp.etc.	198'549.96		170'830.00		90'000.64	
3132.01	Honorare, Fachexperten/Revision	20'356.75		24'000.00		24'493.35	
3132.02	Honorare, Fachexperten GR/Diverse Auskünfte	4'324.00		6'330.00		4'308.00	
3132.50	Honorare, Fachexperten/Revision	23'491.91		5'000.00		11'512.49	
3132.60	Honorare, Fachexperten/Revision			7'000.00		1'472.80	
3132.70	Honorare, Fachexperten/Revision	651.06		500.00			
3132.80	Honorare, Fachexperten/Revision	120'658.87		106'500.00		28'771.21	
3132.81	Honorare Youtility	29'067.37		21'500.00		19'442.79	
3133	Informatik-Nutzungsaufwand	27'007.39		28'920.00		25'882.12	
3133.01	Informatik-Nutzungsaufwand	11'311.50		11'520.00		10'809.75	
3133.50	Informatik-Nutzungsaufwand	2'615.98		2'900.00		2'509.20	
3133.60	Informatik-Nutzungsaufwand	2'615.98		2'900.00		2'509.20	
3133.70	Informatik-Nutzungsaufwand	2'615.98		2'900.00		2'287.61	
3133.80	Informatik-Nutzungsaufwand	7'847.95		8'700.00		7'766.36	
3134	Sachversicherungsprämien	38'023.00		34'900.00		34'228.00	
3134.01	Haftpflicht-/Sachversicherung	37'555.35		34'460.00		33'790.55	
3134.50	Haftpflicht-/Sachversicherung			100.00		97.30	

Erfolgsrechnung

		Rechnung 2024		Budget 2024		Rechnung 2023	
		Aufwand	Ertrag	Aufwand	Ertrag	Aufwand	Ertrag
3134.80	Haftpflicht-/Sachversicherung	467.65		340.00		340.15	
3137	Steuern und Abgaben	1'065.00		660.00		620.00	
3137.01	Steuern und Abgaben	1'065.00		660.00		620.00	
314	Baulicher Unterhalt und betrieblicher Unterhalt	190'079.88		337'030.00		199'703.56	
3140	Unterhalt an Grundstücken	39'778.50		33'060.00		15'712.10	
3140.01	Unterhalt öffentliche Anlagen	39'002.05		31'060.00		15'712.10	
3140.03	Unterhalt Dorfplatz	776.45		2'000.00			
3141	Unterhalt Strassen/Verkehrswege	42'700.20		64'000.00		47'639.99	
3141.01	Unterhalt Strassen	6'521.90		32'000.00		28'009.18	
3141.02	Schneeräumung	11'738.15		18'000.00		12'688.61	
3141.03	Unterhalt Strassenbeleuchtung	24'440.15		14'000.00		6'942.20	
3143	Unterhalt übrige Tiefbauten	22'392.67		105'650.00		38'912.28	
3143.01	Unterhalt Tiefbauten					510.30	
3143.50	Unterhalt Tiefbauten	4'149.77		10'000.00		1'240.01	
3143.60	Unterhalt Tiefbauten	17'424.77		25'650.00		12'476.04	
3143.80	Unterhalt Tiefbauten	818.13		70'000.00		24'685.93	
3144	Unterhalt Hochbauten, Gebäude	59'294.71		81'320.00		55'819.99	
3144.01	Unterhalt Hochbauten	35'947.68		41'320.00		52'575.75	
3144.02	Unterhalt Hochbauten MZG	4'120.60		9'000.00		2'176.65	
3144.03	Unterhalt Hochbauten Werkhof	486.12		2'500.00			
3144.30	Unterhalt Hochbauten Dorfplatz	1'177.10					
3144.50	Unterhalt Hochbauten OA			10'000.00			
3144.70	Unterhalt Hochbauten Abfall	2'900.00		3'500.00		133.98	
3144.80	Unterhalt Hochbauten EVA	14'663.21		15'000.00		933.61	
3149	Unterhalt übrige Sachanlagen	25'913.80		53'000.00		41'619.20	
3149.01	Unterhalt Spielfelder	25'913.80		53'000.00		41'619.20	
315	Unterhalt Mobilien u.immater.Anlagen	162'992.71		172'360.00		166'779.81	
3150	Unterhalt Büromöbel und Geräte	160.00		800.00		586.40	
3150.01	Unterhalt Büromöbiliar	160.00		800.00		586.40	
3151	Unterh.App.,Masch.,Geräte,Fahrz.,Werkz.	59'950.78		67'170.00		67'467.49	

Erfolgsrechnung

		Rechnung 2024		Budget 2024		Rechnung 2023	
		Aufwand	Ertrag	Aufwand	Ertrag	Aufwand	Ertrag
3151.01	Unterhalt Maschinen, Geräte, Fahrzeuge	34'935.34		33'070.00		33'327.00	
3151.02	Unterhalt Maschinen, Geräte, Hauswart	7'681.80		14'300.00		4'008.50	
3151.50	Unterhalt Maschinen, Geräte, Fahrzeuge			1'000.00			
3151.70	Unterhalt Maschinen, Geräte, Fahrzeuge			1'000.00		259.52	
3151.80	Unterhalt Apparate, Maschinen, Geräte			800.00		1'234.87	
3151.81	Unterhalt Messgeräte	17'333.64		17'000.00		28'637.60	
3153	Informatik-Unterhalt (Hardware)	49.90		500.00		621.00	
3153.01	Unterhalt Informatik (Hardware)	49.90		500.00		621.00	
3158	Unterhalt immaterielle Anlagen	102'832.03		103'890.00		98'104.92	
3158.01	Software/Lizenzen/Service-Verträge	47'570.14		35'050.00		35'656.69	
3158.02	Software/Support	21'950.45		27'650.00		30'291.10	
3158.50	Software/Lizenzen/Service-Verträge	4'446.96		1'090.00		4'500.52	
3158.60	Software/Lizenzen/Service-Verträge	4'684.46		1'090.00		4'081.52	
3158.70	Software/Lizenzen/Service-Verträge	4'146.96		1'090.00		4'148.02	
3158.80	Software/Lizenzen/Service-Verträge	20'033.06		37'920.00		19'427.07	
316	Mieten, Leasing, Pachten, Benützungsggeb.	300'265.05		305'120.00		308'051.05	
3160	Miete und Pacht Liegenschaften	291'387.15		293'720.00		300'197.50	
3160.01	Miete und Pacht Liegenschaften	291'387.15		293'720.00		300'197.50	
3161	Mieten, Benützungskosten Anlagen	8'877.90		11'400.00		7'853.55	
3161.01	Mieten, Benützungskosten für Fahrzeuge und Geräte, Mobi..	8'877.90		11'400.00		7'853.55	
317	Spesenentschädigungen	23'236.87		21'230.00		21'629.90	
3170	Reisekosten und Spesen	23'236.87		21'230.00		21'629.90	
3170.01	Reisekosten und Spesen	10'494.15		9'350.00		13'739.45	
3170.02	Verpflegung GV	1'667.00		2'000.00		2'360.00	
3170.03	Repräsentationsspesen	1'293.45		1'500.00		461.00	
3170.04	GP-Kredit	1'451.25		1'500.00		323.10	
3170.05	Klausur	6'554.95		3'000.00		2'471.80	
3170.70	Reisekosten und Spesen	1'280.75		2'280.00		1'689.60	
3170.80	Reisekosten, Spesen & Verpflegung	495.32		1'600.00		584.95	
318	Wertberichtigungen auf Forderungen	97'927.21		98'650.00		107'680.46	
3180	Wertberichtigungen auf Forderungen	-10'090.00		5'300.00		23'720.00	

Erfolgsrechnung

		Rechnung 2024		Budget 2024		Rechnung 2023	
		Aufwand	Ertrag	Aufwand	Ertrag	Aufwand	Ertrag
3180.01	Wertberichtigungen auf Forderungen	35'510.00		5'300.00		6'590.00	
3180.02	Wertberichtigungen auf Steuerguthaben	-45'600.00				17'130.00	
3181	Tatsächliche Forderungsverluste	108'017.21		93'350.00		83'960.46	
3181.01	Forderungsverluste	3'758.12		3'600.00		4'221.22	
3181.02	Forderungsverluste Steuern	103'122.30		83'700.00		77'959.20	
3181.50	Forderungsverluste	185.15		300.00		272.65	
3181.60	Forderungsverluste	0.55		200.00			
3181.70	Forderungsverluste	153.40		550.00		193.84	
3181.80	Forderungsverluste	797.69		5'000.00		1'313.55	
319	Verschiedener Betriebsaufwand	500.00				1'000.00	
3190	Schadenersatzleistungen	500.00				1'000.00	
3190.01	Schadenersatzleistungen	500.00				1'000.00	
33	Abschreibungen Verwaltungsvermögen	922'960.52		955'460.00		917'234.61	
330	Sachanlagen VV	846'878.94		867'700.00		853'925.11	
3300	Planm.Abschreibungen Sachanlagen	846'878.94		867'700.00		853'925.11	
3300.10	Planmässige Abschreibungen Strassen VV	65'090.55		67'650.00		62'719.00	
3300.30	Planmässige Abschreibungen Tiefbauten VV	40'722.69		44'140.00		40'706.66	
3300.40	Planmässige Abschreibungen Hochbauten VV	217'727.70		220'170.00		214'315.95	
3300.50	Planmässige Abschreibungen altes VV			7'930.00		7'930.00	
3300.60	Planmässige Abschreibungen Mobilien VV	58'387.00		63'390.00		63'297.60	
3300.89	Planmässige Abschreibungen altes VV	160'779.00		160'780.00		160'780.00	
3300.90	Planmässige Abschreibungen übrige Sachanlagen VV	304'172.00		303'640.00		304'175.90	
332	Abschreibungen immaterielle Anlagen	76'081.58		87'760.00		63'309.50	
3320	Planm.Abschreibungen immat.Anlagen	76'081.58		87'760.00		57'229.50	
3320.00	Planmässige Abschreibungen Informatik VV	19'020.00		20'910.00		20'318.50	
3320.90	Planmässige Abschreibungen Immaterielle Anlagen	57'061.58		66'850.00		36'911.00	
3321	Ausserplanm.Abschreib.immat.Anlagen					6'080.00	
3321.90	Ausserplanmässige Abschreibungen immaterielle Anlagen					6'080.00	
34	Finanzaufwand	175'096.23		269'510.00		85'449.32	

Erfolgsrechnung

		Rechnung 2024		Budget 2024		Rechnung 2023	
		Aufwand	Ertrag	Aufwand	Ertrag	Aufwand	Ertrag
340	Zinsaufwand	150'639.02		258'980.00		76'604.12	
3401	Verzins.kurzfr.Finanzverbindlichkeiten	33'010.69		62'500.00		52'639.07	
3401.02	Zinsen auf kurzfristigen Schulden	33'010.69		62'500.00		52'639.07	
3406	Verzins.langfr.Finanzverbindlichkeiten	78'092.43		122'400.00		19'066.70	
3406.01	Zinsen auf langfristigen Schulden	78'092.43		122'400.00		19'066.70	
3409	Übrige Passivzinsen	39'535.90		74'080.00		4'898.35	
3409.01	Interne Verrechnung Zinsen	39'535.90		74'080.00		4'898.35	
343	Liegenschaftenaufwand Finanzvermögen	20'946.65		7'530.00		6'115.15	
3430	Baulicher Unterhalt Liegenschaften FV	2'026.40		5'000.00		1'203.55	
3430.01	Baulicher Unterhalt Liegenschaften FV	2'026.40		5'000.00		1'203.55	
3431	Nicht baul.Unterhalt Liegenschaften FV	972.90					
3431.01	Nicht baulicher Unterhalt Liegenschaften FV	972.90					
3439	Übriger Liegenschaftsaufwand FV	17'947.35		2'530.00		4'911.60	
3439.01	Übriger Liegenschaftsaufwand FV	17'947.35		2'530.00		4'911.60	
344	Wertberichtigungen Anlagen FV					500.00	
3440	Wertberichtigungen Finanzanlagen FV					500.00	
3440.01	Wertberichtigungen Finanzanlagen FV					500.00	
349	Verschiedener Finanzaufwand	3'510.56		3'000.00		2'230.05	
3499	Übriger Finanzaufwand	3'510.56		3'000.00		2'230.05	
3499.01	Übriger Finanzaufwand	3'510.56		3'000.00		2'230.05	
35	Einlagen in Fonds und Spezialfinanzierungen	169'413.60		174'600.00		172'395.00	
351	Einlagen in Fonds u.Spez.fin.im EK	169'413.60		174'600.00		172'395.00	
3510	Einlagen in Spezialfinanzierungen EK	169'413.60		174'600.00		172'395.00	
3510.01	Einlagen in Spezialfinanzierung WE Aegerten	89'297.00		78'100.00		65'823.00	
3510.02	Einlagen in Spezialfinanzierung ARO Orpund	71'239.00		71'500.00		74'220.00	
3510.50	Einlagen in spez.Finanzierung Einlage Anschlussgebühren	8'877.60		25'000.00		32'352.00	

Erfolgsrechnung

		Rechnung 2024		Budget 2024		Rechnung 2023	
		Aufwand	Ertrag	Aufwand	Ertrag	Aufwand	Ertrag
36	Transferaufwand	6'274'972.52		6'426'990.00		6'053'024.74	
361	Entschädigungen an Gemeinwesen	3'992'938.80		4'114'080.00		3'744'452.81	
3611	Entschädigungen an Kantone u. Konkordate	1'431'938.09		1'455'360.00		1'292'840.76	
3611.01	Entsch.Kanton amtl.Bewertung und Steuern	36'786.60		36'500.00		38'608.70	
3611.02	Entschädigungen an Kt. Einbürgerungsgebühren	5'750.00		4'000.00		2'300.00	
3611.03	Entschädigungen Schulgeld Quarta	36'468.70		18'000.00		18'577.85	
3611.04	Entschädigung an Kanton	1'328'742.40		1'346'960.00		1'208'124.05	
3611.05	Entschädigungen an Kanton Vermessung	18'931.00		35'000.00		17'734.75	
3611.60	Entschädigungen an Kanton Vermessung Abwasser	5'259.39		14'900.00		7'210.22	
3611.80	Entschädigungen an Kanton Vermessung EW					285.19	
3612	Entsch.an Gde. und Gde.verbände	2'561'000.71		2'658'720.00		2'451'612.05	
3612.01	Entschädigung an Gemeinden	27'625.66		32'800.00		27'628.60	
3612.02	Entschädigung an Gemeinde Studen	13'787.60		52'600.00		8'974.45	
3612.03	Entschädigung an Gemeinde Brügg	120'911.00		130'070.00		109'140.95	
3612.04	Schulkosten externe Schulen	39'284.00		30'770.00			
3612.05	Betriebskosten Schule	421'589.00		496'380.00		430'579.10	
3612.06	Lehrerbesoldung	1'702'002.30		1'662'800.00		1'635'235.70	
3612.70	Entschädigungen an Gemeinden und Gemeindeverbände			15'000.00			
3612.90	Interne Verrechnungen Dienstleistungen SF	220'201.15		219'800.00		222'553.25	
3612.91	Interne Verrechnungen Material u.Warenbezüge SF	15'600.00		18'500.00		17'500.00	
362	Finanz- und Lastenausgleich	436'519.00		436'300.00		430'715.00	
3621	Finanz- und Lastenausgleich an Kanton	436'519.00		436'300.00		430'715.00	
3621.61	Lastenausgleich neue Aufgabenteilung	436'519.00		436'300.00		430'715.00	
363	Beiträge an Gemeinwesen und Dritte	1'839'202.72		1'822'860.00		1'768'280.58	
3631	Beiträge an Kantone und Konkordate	812'984.80		796'260.00		763'367.05	
3631.01	Beiträge an Kanton	812'984.80		796'260.00		763'367.05	
3632	Beiträge an Gemeinden und Gde.verbände	582'595.72		587'150.00		589'008.02	
3632.01	Laufende Betriebsbeiträge	218'835.55		213'390.00		228'343.30	
3632.02	Ablieferung EVA an die Einwohnergemeinde	193'229.15		210'000.00		199'361.75	
3632.60	Laufende Betriebsbeiträge	170'531.02		163'760.00		161'302.97	

Erfolgsrechnung

		Rechnung 2024		Budget 2024		Rechnung 2023	
		Aufwand	Ertrag	Aufwand	Ertrag	Aufwand	Ertrag
3634	Beiträge an öffentliche Unternehmungen	49'260.00		47'150.00		42'184.00	
3634.01	Beiträge an öffentliche Unternehmungen	49'260.00		47'150.00		42'184.00	
3635	Beiträge an private Unternehmungen	31'959.30		12'850.00		26'410.70	
3635.01	Beiträge an private Unternehmungen	31'959.30		12'850.00		26'410.70	
3636	Beitr.an priv.Organisat.o.Erwerbszweck	53'790.60		59'450.00		43'126.46	
3636.02	Mitglieder und Jahresbeiträge an private Organisationen oh..	5'516.80		4'970.00		4'812.00	
3636.03	Geschenke an Dritte/Jubiläen	801.40		2'000.00		1'160.40	
3636.04	Kulturelle Anlässe	11'815.05		15'500.00		11'951.45	
3636.05	Frühlingsfest	7'367.55		7'600.00		7'564.90	
3636.06	Seniorenanlässe	10'037.15		10'000.00		9'339.50	
3636.07	Beitrag an Burgergemeinde	11'398.75		13'450.00		3'000.00	
3636.08	Spenden	3'455.25		2'440.00		2'098.60	
3636.10	Anlässe Dorfplatz	921.65		1'500.00		1'358.43	
3636.50	Mitglieder und Jahresbeiträge ohne Erwerbszweck	677.00		640.00		634.12	
3636.80	Mitglieder und Jahresbeiträge ohne Erwerbszweck	1'800.00		1'350.00		1'207.06	
3637	Beiträge an private Haushalte	308'612.30		320'000.00		304'184.35	
3637.01	Beiträge an private Haushalte Betreuungsgutscheine	308'612.30		320'000.00		303'569.45	
3637.02	Sozialleistung ohne Lastenausgleich					614.90	
366	Abschreibungen Investitionsbeiträge	6'312.00		53'750.00		6'312.35	
3660	Planm.Abschreibungen Investitionsbeitr.	6'312.00		53'750.00		6'312.35	
3660.20	Planmässige Abschreibungen Investitionsbeiträge Gemein..	6'312.00		53'750.00		6'312.35	
369	Verschiedener Transferaufwand					103'264.00	
3690	Übriger Transferaufwand					103'264.00	
3690.01	übriger Transferaufwand					103'264.00	
38	Ausserordentlicher Aufwand	140'000.00		140'000.00		140'000.00	
389	Einlagen in das Eigenkapital	140'000.00		140'000.00		140'000.00	
3893	Einlagen in Vorfinanzierungen des EK	140'000.00		140'000.00		140'000.00	
3893.02	Einlagen in Vorfinanzierung Sportanlage Neufeld	140'000.00		140'000.00		140'000.00	
39	Interne Verrechnungen	22'026.00		16'790.00		21'900.00	

Erfolgsrechnung

		Rechnung 2024		Budget 2024		Rechnung 2023	
		Aufwand	Ertrag	Aufwand	Ertrag	Aufwand	Ertrag
391	Dienstleistungen	12'276.00		16'790.00		17'700.00	
3910	Int.Verr.von Dienstleistungen	12'276.00		16'790.00		17'700.00	
3910.01	Interne Verrechnungen von Dienstleistungen	12'276.00		16'790.00		17'700.00	
392	Pacht, Mieten, Benützungskosten	9'750.00					
3920	Int.Verr.von Pacht,Mieten,Benützungsk.	9'750.00					
3920.01	Interne Verrechnung von Pacht, Mieten, Benützungskosten	9'750.00					
393	Betriebs- und Verwaltungskosten					4'200.00	
3930	Int. Verr. von Betriebs- u.Verwaltungsk.					4'200.00	
3930.01	Interne Verrechnungen von Betriebs- und Verwaltungskost..					4'200.00	
4	Ertrag		13'466'609.71		13'883'490.00		14'336'299.70
40	Fiskalertrag		5'870'924.35		5'974'750.00		6'284'887.30
400	Direkte Steuern natürliche Personen		4'849'170.80		5'123'000.00		5'330'829.75
4000	Einkommenssteuern natürliche Personen		4'345'127.60		4'612'500.00		4'858'499.15
4000.00	Einkommenssteuern		4'346'447.95		4'570'000.00		4'801'281.70
4000.20	Nachsteuern und Bussen		2'393.45		2'500.00		2'354.90
4000.40	Aktive Steuerauscheidungen Einkommen NP		106'650.85		150'000.00		185'188.00
4000.50	Passive Steuerauscheidungen Einkommen NP		-106'810.45		-110'000.00		-128'919.15
4000.60	Pauschale Steueranrechnungen NP		-3'554.20		-500.00		-1'406.30
4000.80	Lotteriegewinnsteuern				500.00		
4001	Vermögenssteuern natürliche Personen		347'650.40		378'000.00		341'208.15
4001.00	Vermögenssteuern		332'112.45		370'000.00		329'760.80
4001.40	Aktive Steuerauscheidungen Vermögen NP		34'714.70		25'000.00		30'575.60
4001.50	Passive Steuerauscheidungen Vermögen NP		-19'176.75		-17'000.00		-19'128.25
4002	Quellensteuern natürliche Personen		156'392.80		132'500.00		131'122.45
4002.01	Quellensteuern		154'511.95		130'000.00		129'332.25
4002.10	Quellensteuern Grenzgänger				1'000.00		
4002.11	Quellensteuern BGSA		1'880.85		1'500.00		1'790.20

Erfolgsrechnung

		Rechnung 2024		Budget 2024		Rechnung 2023	
		Aufwand	Ertrag	Aufwand	Ertrag	Aufwand	Ertrag
401	Direkte Steuern juristische Personen		166'673.65		159'200.00		113'598.70
4010	Gewinnsteuern juristische Personen		163'602.50		158'500.00		110'767.25
4010.00	Gewinnsteuern		88'070.70		90'000.00		83'558.90
4010.40	Aktive Steuerauscheidungen Gewinnsteuern JP		78'328.55		72'000.00		30'392.65
4010.50	Passive Steuerauscheidungen Gewinnsteuern JP		-2'796.75		-3'500.00		-3'184.30
4011	Kapitalsteuern juristische Personen		3'071.15		600.00		2'831.45
4011.00	Kapitalsteuern juristische Personen		2'876.70		1'000.00		3'160.85
4011.40	Aktive Steuerauscheidungen Kapitalsteuern		276.25		200.00		52.25
4011.50	Passive Steuerauscheidungen Kapitalsteuern		-81.80		-600.00		-381.65
4019	Übrige direkte Steuern juristische Personen				100.00		
4019.01	Holdingsteuern				100.00		
402	Übrige direkte Steuern		837'979.90		676'050.00		823'858.85
4021	Grundsteuern		451'400.00		405'000.00		444'352.10
4021.01	Liegenschaftssteuern		451'400.00		405'000.00		444'352.10
4022	Vermögensgewinnsteuern		350'167.15		250'000.00		357'946.60
4022.00	Vermögensgewinn, Grundstückgewinnsteuern		129'829.35		110'000.00		257'061.25
4022.10	Sonderveranlagungen		220'337.80		140'000.00		100'885.35
4024	Erbschafts- und Schenkungssteuern		17'141.40		300.00		5'631.70
4024.01	Erbschafts- und Schenkungssteuern		17'141.40		300.00		5'631.70
4029	Eingang abgeschriebene Steuern		19'271.35		20'750.00		15'928.45
4029.00	Eingang abgeschriebene Steuern - BST/SOV/Div.Steuern		19'271.35		20'000.00		15'900.80
4029.01	Eingang abgeschriebene Steuern - Div. Steuern				750.00		27.65
403	Besitz- und Aufwandsteuern		17'100.00		16'500.00		16'600.00
4033	Hundesteuer		17'100.00		16'500.00		16'600.00
4033.01	Hundetaxe		17'100.00		16'500.00		16'600.00
42	Entgelte		4'371'183.89		4'760'950.00		4'997'348.17
420	Ersatzabgaben		123'700.25		120'000.00		130'138.35

Erfolgsrechnung

		Rechnung 2024		Budget 2024		Rechnung 2023	
		Aufwand	Ertrag	Aufwand	Ertrag	Aufwand	Ertrag
4200	Ersatzabgaben		123'700.25		120'000.00		130'138.35
4200.01	Ersatzabgabe		123'700.25		120'000.00		130'138.35
421	Gebühren für Amtshandlungen		63'455.35		88'000.00		58'667.95
4210	Gebühren für Amtshandlungen		63'455.35		88'000.00		58'667.95
4210.01	Gebühren für Amtshandlungen		9'288.05		14'000.00		9'644.55
4210.02	Gebühren EWK/FK		25'355.90		20'000.00		23'201.00
4210.03	Gebühren Bau		27'441.40		50'000.00		21'247.40
4210.04	Gebühren Einbürgerungen		1'370.00		4'000.00		4'575.00
424	Benützungsgebühren u.Dienstleistungen		2'249'126.04		2'407'350.00		2'272'446.91
4240	Benützungsgebühren und Dienstleistungen		2'249'126.04		2'407'350.00		2'272'446.91
4240.01	Benützungsgebühren und Dienstleistungen		3'372.00		3'110.00		3'221.00
4240.50	Benützungsgebühren und Dienstleistungen		67'094.10		77'000.00		72'274.50
4240.51	Swisscable Urheberrechtsgebühren		12'307.95		13'740.00		13'209.00
4240.55	Anschlussgebühren Ortsantenne				10'000.00		
4240.56	Anschlussgebühren Abwasser		8'877.60		25'000.00		32'352.00
4240.58	Anschlussgebühren EVA		34'109.99		50'000.00		5'400.00
4240.60	Benützungsgebühren und Dienstleistungen		93'044.00		145'000.00		289'355.40
4240.61	Grundgebühren		122'779.30		135'000.00		127'689.60
4240.62	Regenabwassergebühr		73'303.70		40'000.00		101'415.80
4240.70	Benützungsgeb.u.Dienstleist. Grünabfuhr		34'682.15		30'000.00		32'582.10
4240.71	Benützungsgeb.u.Dienstleist.Grundgebühr Kehrrecht		112'125.80		110'000.00		109'983.85
4240.80	Netznutzungsentgelt		1'074'899.35		1'097'000.00		1'004'759.56
4240.81	Abgaben und Leistungen an das Gemeinwesen		193'229.15		210'000.00		199'361.75
4240.82	Swissgrid Systemdienstleistungen SDL		74'093.60		82'500.00		46'492.00
4240.83	Netzzuschlag EnG		227'217.70		253'000.00		234'350.35
4240.84	Stromreserve des Bundes		117'989.65		126'000.00		
425	Erlös aus Verkäufen		1'800'294.40		2'085'300.00		2'466'402.77
4250	Verkäufe		1'800'294.40		2'085'300.00		2'466'402.77
4250.01	Einnahmen GA / Mehrfahrtenkarten				300.00		25'941.90
4250.80	Stromverkauf		1'800'294.40		2'085'000.00		2'440'460.87
426	Rückererstattungen		133'363.20		60'300.00		69'692.19
4260	Rückerstattungen und Kostenbeteiligungen Dritter		133'363.20		60'300.00		69'692.19

Erfolgsrechnung

		Rechnung 2024		Budget 2024		Rechnung 2023	
		Aufwand	Ertrag	Aufwand	Ertrag	Aufwand	Ertrag
4260.01	Rückerstattungen Dritter		30'829.29		8'400.00		16'942.86
4260.02	Rückerstattung Personalvermietung		10'800.00		20'000.00		16'474.00
4260.03	Rückerstattung Betriebskosten		237.55		500.00		377.95
4260.07	Rückerstattung Einlageentsteuerung		56'922.47				
4260.50	Rückerstattung Dritter		14'669.98		14'900.00		14'883.91
4260.70	Rückerstattung Dritter		8'096.59		8'500.00		9'295.02
4260.80	Rückerstattung Baustromanschluss		1'697.02		8'000.00		10'856.68
4260.81	Rückerstattung Dritter		10'110.30				861.77
429	Übrige Entgelte		1'244.65				
4290	Übrige Entgelte		1'244.65				
4290.01	Übrige Entgelte Eingang abgeschriebener Forderungen		1'244.65				
44	Finanzertrag		607'295.02		452'860.00		389'931.95
440	Zinsertrag		74'087.99		99'080.00		40'196.65
4401	Zinsen Forderungen und Kontokorrente		34'552.09		25'000.00		35'298.30
4401.01	Zinsen Forderungen und Kontokorrente		34.09				38.00
4401.02	Verzugszinsen NESKO		34'518.00		25'000.00		35'260.30
4409	Übrige Zinsen von Finanzvermögen		39'535.90		74'080.00		4'898.35
4409.01	Int. Verr. Zinsen und Gemeindewerk		39'535.90		74'080.00		4'898.35
441	Realisierte Gewinne FV		192'103.32				
4411	Gewinn aus Verkäufen von Sachanlagen FV		192'103.32				
4411.90	Gewinn aus Verkäufen von übrigen Sachanlagen FV		192'103.32				
442	Beteiligungsertrag FV		300.00		300.00		300.00
4420	Dividenden		300.00		300.00		300.00
4420.01	Dividenden von Anlagen im FV		300.00		300.00		300.00
443	Liegenschaftenertrag FV		49'289.15		47'370.00		48'611.55
4430	Pacht- und Mietzinse Liegenschaften FV		41'823.80		43'650.00		42'115.80
4430.01	Mietzinse Schulstrasse 3		38'860.00		39'840.00		39'060.00
4430.03	Pacht- und Mietzinse Grundstücke FV		2'963.80		3'810.00		3'055.80

Erfolgsrechnung

		Rechnung 2024		Budget 2024		Rechnung 2023	
		Aufwand	Ertrag	Aufwand	Ertrag	Aufwand	Ertrag
4439	Übriger Liegenschaftsertrag FV		7'465.35		3'720.00		6'495.75
4439.01	Übrige Erträge Liegenschaften FV		7'465.35		3'720.00		6'495.75
444	Wertberichtigungen Anlagen FV		1'186.81				
4440	Marktwertanpassungen Wertschriften		1'186.81				
4440.01	Marktwertanpassungen Wertschriften		1'186.81				
445	Finanzertrag a.Darlehen u.Beteil.VV		3'265.00		3'260.00		3'265.00
4451	Erträge aus Beteiligungen VV		3'265.00		3'260.00		3'265.00
4451.01	Erträge aus Beteiligungen VV		3'265.00		3'260.00		3'265.00
446	Finanzertrag von öffentlichen Unternehmungen		193'229.15		210'000.00		199'361.75
4462	Gde.verb.,selbstst.u.unselbst.Gemeindebetriebe		193'229.15		210'000.00		199'361.75
4462.01	Erträge von Gemeindebetrieben (EVA)		193'229.15		210'000.00		199'361.75
447	Liegenschaftenertrag VV		93'815.50		92'850.00		95'387.70
4472	Vergüt.für Benützigungen Liegenschaften VV		46'335.80		47'170.00		49'472.50
4470.01	Pacht- und Mietzinse Liegenschaften VV		17'970.00		34'170.00		36'920.00
4470.30	Pacht- und Mietzinse Liegenschaften VV		16'651.20				
4472.01	Vergütung für Benützigungen Liegenschaften		11'714.60		13'000.00		12'552.50
4479	Übrige Erträge Liegenschaften VV		47'479.70		45'680.00		45'915.20
4479.01	Übrige Erträge Liegenschaften VV		47'479.70		45'680.00		45'915.20
449	Übriger Finanzertrag		18.10				2'809.30
4499	Übriger Finanzertrag		18.10				2'809.30
4499.01	Übriger Finanzertrag		18.10				2'809.30
45	Entnahmen Fonds u.Spezialfinanzierungen		271'118.61		98'750.00		27'393.35
451	Entnahmen aus Fonds u.Spez.fin.EK		271'118.61		98'750.00		27'393.35
4510	Entnahmen aus Spezialfinanzierungen d.EK		271'118.61		98'750.00		27'393.35
4510.01	Entnahmen aus Spezialfinanzierung RA		239'983.73				

Erfolgsrechnung

		Rechnung 2024		Budget 2024		Rechnung 2023	
		Aufwand	Ertrag	Aufwand	Ertrag	Aufwand	Ertrag
4510.02	Entnahmen aus Spezialfinanzierung WE		31'134.88		98'750.00		27'393.35
46	Transferertrag		1'956'486.43		2'046'280.00		2'121'632.02
460	Ertragsanteile		9'297.75		8'000.00		8'764.20
4600	Anteil an Bundeserträgen		9'297.75		8'000.00		8'764.20
4600.01	Ertragsanteile an der direkten Bundessteuer		9'297.75		8'000.00		8'764.20
461	Entschädigungen von Gemeinwesen		1'150'216.78		1'146'600.00		1'137'084.37
4610	Entschädigungen vom Bund		3'500.00		3'500.00		
4610.01	Entschädigungen vom Bund		3'500.00		3'500.00		
4611	Entsch. von Kantonen u. Konkordaten		908'515.63		900'000.00		897'031.12
4611.01	Entschädigungen vom Kanton		660'660.95		644'000.00		647'871.55
4611.04	Kantonsbeitrag Rückerstattung KiBon		247'854.68		256'000.00		249'159.57
4612	Entsch.v.Gemeinden u.Gde.verbänden		238'201.15		243'100.00		240'053.25
4612.01	Entschädigungen von Gemeinden und Gemeindeverbänden		2'400.00		4'800.00		
4612.90	Interne Verrechnung Dienstleistungen SF		220'201.15		219'800.00		222'553.25
4612.91	Interne Verrechnung Material und Warenbezüge SF		15'600.00		18'500.00		17'500.00
462	Finanz- und Lastenausgleich		628'415.00		761'160.00		809'980.00
4621	Finanz- u.Lastenausgl. v.Kantonen u.Konkordaten		67'780.00		151'920.00		196'005.00
4621.50	Finanzausgleich Mindestausstattung		35'788.00		121'920.00		164'612.00
4621.60	Finanzausgleich soziodemografischer Zuschuss		31'992.00		30'000.00		31'393.00
4622	Finanz-u.Lastenausgl.v.Gde.u.Gde.verbänden		560'635.00		609'240.00		613'975.00
4622.70	Finanzausgleich Disparitätenabbau		560'635.00		609'240.00		613'975.00
463	Beiträge von Gemeinwesen und Dritten		167'828.20		129'720.00		165'135.40
4631	Beiträge von Kantonen u. Konkordaten		59'668.65		3'890.00		54'723.25
4631.01	Rückerstattungen Kanton		59'668.65		3'890.00		54'723.25
4632	Beiträge von Gemeinden u.Gde.verbänden		108'159.55		125'830.00		110'412.15
4632.02	Laufende Betriebsbeiträge von Gemeinden-/Verbände		108'159.55		125'830.00		110'412.15

Erfolgsrechnung

		Rechnung 2024		Budget 2024		Rechnung 2023	
		Aufwand	Ertrag	Aufwand	Ertrag	Aufwand	Ertrag
469	Übriger Transferertrag		728.70		800.00		668.05
4699	Rückverteilungen		728.70		800.00		668.05
4699.01	CO2-Abgabe		728.70		800.00		668.05
48	Ausserordentlicher Ertrag		367'575.41		533'110.00		493'206.91
489	Entnahmen aus dem Eigenkapital		367'575.41		533'110.00		493'206.91
4893	Entnahmen aus Vorfinanzierungen des EK		100'926.00		146'960.00		226'557.50
4893.01	Entnahme aus Spezialfinanzierungen						103'264.00
4893.02	Entnahme aus Sportanlage Neufeld		100'926.00		146'960.00		123'293.50
4894	Entnahmen aus finanzpolitischen Reserven				119'500.00		
4894.01	Entnahme aus finanzpolitischen Reserven				119'500.00		
4896	Entnahmen aus Neubewertungsreserven		266'649.41		266'650.00		266'649.41
4896.01	Entnahme aus Neubewertungsreserve		266'649.41		266'650.00		266'649.41
49	Interne Verrechnungen		22'026.00		16'790.00		21'900.00
491	Dienstleistungen		12'276.00		16'790.00		17'700.00
4910	Int.Verr.von Dienstleistungen		12'276.00		16'790.00		17'700.00
4910.01	Interne Verrechnung Dienstleistungen		12'276.00		16'790.00		17'700.00
492	Pacht, Mieten, Benützungskosten		9'750.00				
4920	Int.Verr.von Pacht, Mieten,Benützungsk.		9'750.00				
4920.01	Interne Verrechnung von Pacht, Mieten, Benützungskosten		9'750.00				
493	Betriebs- und Verwaltungskosten						4'200.00
4930	Int.Verr.von Betriebs- u.Verwaltungsk.						4'200.00
4930.01	Interne Verrechnung Betriebskosten						4'200.00
9	Abschlusskonten	386'347.98	141'816.07	42'220.00	299'860.00	743'445.97	1'465'091.28
90	Abschluss Erfolgsrechnung	386'347.98	141'816.07	42'220.00	299'860.00	743'445.97	1'465'091.28

Erfolgsrechnung

		Rechnung 2024		Budget 2024		Rechnung 2023	
		Aufwand	Ertrag	Aufwand	Ertrag	Aufwand	Ertrag
900	Abschluss Erfolgsrechnung	218'629.63			169'050.00	606'866.40	
9000	Ertragsüberschuss	218'629.63				606'866.40	
9000.01	Abschluss Ertragsüberschuss	218'629.63				606'866.40	
9001	Aufwandüberschuss				169'050.00		
9001.01	Abschluss Aufwandsüberschuss				169'050.00		
901	Abschluss SF	167'718.35	141'816.07	42'220.00	130'810.00	136'579.57	1'465'091.28
9010	Abschluss SF und Fonds im EK, Ertragsüberschuss	167'718.35		42'220.00		136'579.57	
9010.50	Abschluss Ortsantenne Ertragsüberschuss			8'720.00			
9010.60	Abschluss SF Abwasser Ertragsüberschuss					136'579.57	
9010.80	Abschluss Elektro Ertragsüberschuss	167'718.35		33'500.00			
9011	Abschluss SF und Fonds im EK, Aufwandüberschuss		141'816.07		130'810.00		1'465'091.28
9011.50	Abschluss SF Ortsantenne Aufwandüberschuss						3'397.80
9011.60	Abschluss SF Abwasser Aufwandüberschuss		115'400.43		77'060.00		
9011.70	Abschluss SF Abfall Aufwandüberschuss		26'415.64		53'750.00		4'950.07
9011.80	Abschluss SF Elektro Aufwandüberschuss						1'456'743.41

Investitionsrechnung

		Rechnung 2024		Budget 2024		Rechnung 2023	
		Ausgaben	Einnahmen	Ausgaben	Einnahmen	Ausgaben	Einnahmen
	INVESTITIONSRECHNUNG	1'187'457.53	1'187'457.53	1'215'400.00	1'215'400.00	634'663.11	634'663.11
0	Allgemeine Verwaltung	30'462.15		30'000.00		70'736.80	
	Nettoausgaben		30'462.15		30'000.00		70'736.80
02	Allgemeine Dienste	30'462.15		30'000.00		70'736.80	
	Nettoausgaben		30'462.15		30'000.00		70'736.80
029	Verwaltungsliegenschaften	30'462.15		30'000.00		70'736.80	
	Nettoausgaben		30'462.15		30'000.00		70'736.80
290	Verwaltungsliegenschaften	30'462.15		30'000.00		70'736.80	
5040.02	Ersatz LED-Beleuchtung in Turnhalle					57'251.90	
5040.09	Ersatz Vorhänge Bühne und Halle	30'462.15		30'000.00			
5090.02	Neugestaltung Umgebung des Gemeindehauses					13'484.90	
2	Bildung	104'838.55		125'000.00		65'693.05	
	Nettoausgaben		104'838.55		125'000.00		65'693.05
21	Obligatorische Schule	104'838.55		125'000.00		65'693.05	
	Nettoausgaben		104'838.55		125'000.00		65'693.05
217	Schulliegenschaften	104'838.55		125'000.00		65'693.05	
	Nettoausgaben		104'838.55		125'000.00		65'693.05
2170	Schulliegenschaften	104'838.55		125'000.00		65'693.05	
5040.09	Aufbau einer Bilzschutzanlage Schulhaus			35'000.00			
5040.11	Sanierung Klassenzimmer 1 + 2 / 1. OG					65'693.05	
5040.12	Sanierung Handarbeitszimmer und Aula / EG	104'838.55		90'000.00			
3	Kultur, Sport und Freizeit, Kirche	586.00	335'152.53	3'100.00		54'155.09	30'000.00
	Nettoausgaben				3'100.00		24'155.09
	Nettoeinnahmen	334'566.53					
33	Medien		335'152.53	3'100.00		14'823.49	
	Nettoausgaben				3'100.00		14'823.49
	Nettoeinnahmen	335'152.53					
332	Massenmedien		335'152.53	3'100.00		14'823.49	

Investitionsrechnung

		Rechnung 2024		Budget 2024		Rechnung 2023	
		Ausgaben	Einnahmen	Ausgaben	Einnahmen	Ausgaben	Einnahmen
	Nettoausgaben				3'100.00		14'823.49
	Nettoeinnahmen	335'152.53					
3321	Antennen- u. Kabelanlagen (GdeBetrieb)		335'152.53	3'100.00		14'823.49	
5030.08	Vorbereitung Glasfasernetz					7'126.51	
5030.09	OA Netzverbesserungen und Neuanschlüsse ab 2020			3'100.00		7'696.98	
6030.01	Übertragung übrige Tiefbauten ins FV		245'474.53				
6040.01	Übertragung Hochbauten ins FV		40'000.00				
6060.01	Übertragung von Mobilien ins FV		32'515.00				
6090.01	Übertragung von übrigen Sachanlagen ins FV		17'163.00				
34	Sport und Freizeit	586.00				39'331.60	30'000.00
	Nettoausgaben		586.00				9'331.60
341	Sport	586.00				39'331.60	30'000.00
	Nettoausgaben		586.00				9'331.60
3410	Sport						30'000.00
6360.01	Investitionsbeitrag SC Aegerten-Brügg-Studen						30'000.00
3411	SF Sportanlagen	586.00				39'331.60	
5060.01	Anschaffung Rasenroboter für Sportanlage Neufeld	586.00				39'331.60	
6	Verkehr und Nachrichtenübermittlung	95'440.40	613.85	200'000.00		35'002.50	
	Nettoausgaben		94'826.55		200'000.00		35'002.50
61	Strassenverkehr	95'440.40	613.85	200'000.00		35'002.50	
	Nettoausgaben		94'826.55		200'000.00		35'002.50
615	Gemeindestrassen	95'440.40	613.85	200'000.00		35'002.50	
	Nettoausgaben		94'826.55		200'000.00		35'002.50
6150	Gemeindestrassen	95'440.40	613.85	200'000.00		35'002.50	
5010.20	Sanierung Breitenstrasse	95'440.40		200'000.00			
5200.01	GIS-Programm Strassenmanagement					35'002.50	
6370.01	Investitionsbeiträge von privaten Haushalten		613.85				
7	Umweltschutz und Raumordnung	375'909.03		777'300.00		331'307.20	
	Nettoausgaben		375'909.03		777'300.00		331'307.20

Investitionsrechnung

		Rechnung 2024		Budget 2024		Rechnung 2023	
		Ausgaben	Einnahmen	Ausgaben	Einnahmen	Ausgaben	Einnahmen
72	Abwasserentsorgung	290'642.18		712'300.00		331'307.20	
	Nettoausgaben		290'642.18		712'300.00		331'307.20
720	Abwasserentsorgung	290'642.18		712'300.00		331'307.20	
	Nettoausgaben		290'642.18		712'300.00		331'307.20
7201	Abwasserentsorgung (Gemeindebetrieb)	290'642.18		712'300.00		331'307.20	
5032.16	Neubau Kanalisation Nordstrasse	14'490.38					
5032.19	Neubau Pumpwerk Schüracher			150'000.00			
5292.01	GEP Überarbeitung			200'000.00			
5620.01	Investitionsbeiträge Kanalisation an ARO I					-6'504.66	
5620.02	Investitionsbeiträge Spezialbauwerke ARO I	11'558.51		8'220.00			
5620.03	Investitionsbeiträge Abwasserreinigungsanlage ARO I	264'593.29		354'080.00		337'811.86	
79	Raumordnung	85'266.85		65'000.00			
	Nettoausgaben		85'266.85		65'000.00		
790	Raumordnung	85'266.85		65'000.00			
	Nettoausgaben		85'266.85		65'000.00		
7900	Raumordnung allgemein	85'266.85		65'000.00			
5290.05	Raumentwicklungskonzept	46'484.00		65'000.00			
5290.06	UeO Detailerschliessung Räblistrasse	38'782.85					
8	Volkswirtschaft	244'455.02		80'000.00		47'768.47	
	Nettoausgaben		244'455.02		80'000.00		47'768.47
87	Brennstoffe und Energie	244'455.02		80'000.00		47'768.47	
	Nettoausgaben		244'455.02		80'000.00		47'768.47
871	Elektrizität	244'455.02		80'000.00		47'768.47	
	Nettoausgaben		244'455.02		80'000.00		47'768.47
8711	Elektrizitätsnetz [Gemeindebetrieb]	244'455.02		80'000.00		47'768.47	
5034.43	Netzverbesserungen und Neuanschlüsse ab 2023	11'898.10		30'000.00		15'895.26	
5034.49	Breitenstrasse Ersatz Bleikabel	211'655.95		50'000.00			
5040.11	Umbau und Ausbau der "alten Messstation A1"	7'903.01					
5290.02	Leitungsinformationssystem LIS EW	12'997.96				31'873.21	
9	Finanzen und Steuern	335'766.38	851'691.15		1'215'400.00	30'000.00	604'663.11

Investitionsrechnung

		Rechnung 2024		Budget 2024		Rechnung 2023	
		Ausgaben	Einnahmen	Ausgaben	Einnahmen	Ausgaben	Einnahmen
	Nettoeinnahmen	515'924.77		1'215'400.00		574'663.11	
99	Nicht aufgeteilte Posten	335'766.38	851'691.15		1'215'400.00	30'000.00	604'663.11
	Nettoeinnahmen	515'924.77		1'215'400.00		574'663.11	
999	Abschluss	335'766.38	851'691.15		1'215'400.00	30'000.00	604'663.11
	Nettoeinnahmen	515'924.77		1'215'400.00		574'663.11	
9990	Abschluss	335'766.38	851'691.15		1'215'400.00	30'000.00	604'663.11
5900.01	Passivierte Einnahmen	335'766.38				30'000.00	
6900.01	Aktivierete Ausgaben		851'691.15		1'215'400.00		604'663.11

Investitionsrechnung

		Rechnung 2024		Budget 2024		Rechnung 2023	
		Ausgaben	Einnahmen	Ausgaben	Einnahmen	Ausgaben	Einnahmen
	Investitionsrechnung	1'187'457.53	1'187'457.53	1'215'400.00	1'215'400.00	634'663.11	634'663.11
5	Investitionsausgaben	1'187'457.53		1'215'400.00		634'663.11	
50	Sachanlagen	477'274.54		588'100.00		206'480.20	
5010	Strassen/Verkehrswege	95'440.40		200'000.00			
5010.01	Strassen / Verkehrswege	95'440.40		200'000.00			
5032	Tiefbauten Abwasserentsorgung	14'490.38		150'000.00			
5032.01	Tiefbauten Abwasserbeseitigung	14'490.38		150'000.00			
5034	Tiefbauten Elektrizität	223'554.05		80'000.00		15'895.26	
5034.80	Tiefbauten Elektro	223'554.05		80'000.00		15'895.26	
5035	Tiefbauten Ortsantenne			3'100.00		14'823.49	
5030.50	Tiefbauten Ortsantenne					14'823.49	
5035.50	Tiefbauten Ortsantenne			3'100.00			
5040	Hochbauten Übrige allgemein	143'203.71		155'000.00		122'944.95	
5040.01	Hochbauten	135'300.70		155'000.00		122'944.95	
5040.80	Hochbauten Elektrizität	7'903.01					
5060	Mobilien Übrige allgemein	586.00				39'331.60	
5060.01	Mobilien	586.00				39'331.60	
5090	Übrige Sachanlagen					13'484.90	
5090.01	Übrige Sachanlagen					13'484.90	
52	Immaterielle Anlagen	98'264.81		265'000.00		66'875.71	
5200	Software					35'002.50	
5200.01	Informatik					35'002.50	
5290	Übrige immaterielle Anlagen	98'264.81		65'000.00		31'873.21	
5290.01	Übrige immaterielle Anlagen	85'266.85		65'000.00			
5290.80	Übrige immaterielle Anlagen Planungen Strom	12'997.96				31'873.21	
5292	Abwasserentsorgung			200'000.00			

Investitionsrechnung

		Rechnung 2024		Budget 2024		Rechnung 2023	
		Ausgaben	Einnahmen	Ausgaben	Einnahmen	Ausgaben	Einnahmen
5292.01	Abwasserentsorgung Planung			200'000.00			
56	Eigene Investitionsbeiträge	276'151.80		362'300.00		331'307.20	
5620	Inv.beiträge Gemeinden u.Gde.verbänden	276'151.80		362'300.00		331'307.20	
5620.02	Investitionsbeiträge an ARO	276'151.80		362'300.00		331'307.20	
59	Übertrag an Bilanz	335'766.38				30'000.00	
5900	Passivierte Einnahmen	335'766.38				30'000.00	
5900.01	Passivierte Einnahmen	335'766.38				30'000.00	
6	Investitionseinnahmen		1'187'457.53		1'215'400.00		634'663.11
60	Übertrag.Sachanlagen ins Finanzvermögen		335'152.53				
6030	Übertragung von übrigen Tiefbauten ins FV		245'474.53				
6030.01	Übertragung von übrigen Tiefbauten ins Finanzvermögen		245'474.53				
6040	Übertragung von Hochbauten ins FV		40'000.00				
6040.01	Übertragung von Hochbauten ins Finanzvermögen		40'000.00				
6060	Übertragung von Mobilien ins FV		32'515.00				
6060.01	Übertragung von Mobilien ins Finanzvermögen		32'515.00				
6090	Übertragung von übr.Sachanlagen ins FV		17'163.00				
6090.01	Übertragung von übrigen Sachanlagen ins Finanzvermögen		17'163.00				
63	Investitionsbeiträge f.eigene Rechnung		613.85				30'000.00
6360	Inv.beiträge von priv.Org.o.Erwerbszweck						30'000.00
6360.01	Investitionsbeiträge von privaten Organisationen ohne						30'000.00
6370	Investitionsbeiträge private Haushalte		613.85				
6370.01	Investitionsbeiträge von privaten Haushalten		613.85				
69	Übertrag an Bilanz		851'691.15		1'215'400.00		604'663.11
6900	Aktivierete Ausgaben		851'691.15		1'215'400.00		604'663.11
6900.01	Aktivierete Ausgaben		851'691.15		1'215'400.00		604'663.11

Investitionsrechnung

	Rechnung 2024		Budget 2024		Rechnung 2023	
	Ausgaben	Einnahmen	Ausgaben	Einnahmen	Ausgaben	Einnahmen
Nettoinvestitionen	515'924.77		1'215'400.00		574'663.11	