

Auswertung der Umfrage «Wie möchten Sie informiert werden?»

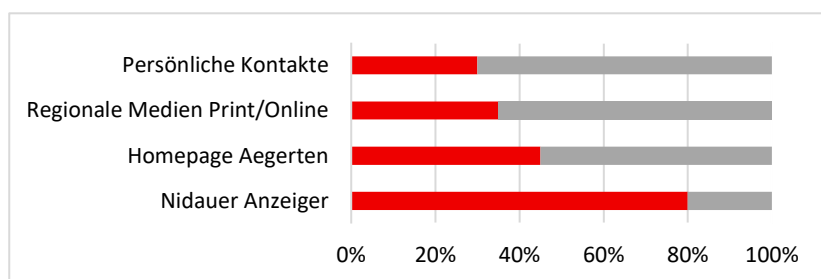
Der Gemeinderat Aegerten ist bestrebt seine Kommunikation für die Bevölkerung zu optimieren. Aus diesem Grund führte er bei den Aegerterinnen und Aegerter vom 06. November bis 10. Dezember 2025 eine Befragung durch. Die Umfrage wurde am 06.11.25 im Nidauer Anzeiger bekannt gegeben und mit einem QR-Code zur Online-Befragung publiziert. Zudem wurde der Fragebogen als Flyer in alle Haushalte verschickt. Mittlerweile wurden die Antworten ausgewertet.

An der Befragung haben sich 295 Aegerterinnen und Aegerter beteiligt. Das ergibt eine Beteiligung von 11.79% der Gesamtbevölkerung (vgl. EW-Zahl, 2'503).

Via Microsoft Forms (online) sind 159 oder 53.9% Antworten eingegangen. Via Briefkasten (physisch) sind 136 oder 46.1% Antworten eingegangen.

An der Umfrage beteiligten sich Aegerterinnen und Aegerter zwischen den Jahrgängen 1931 bis 2006. Die Mitte der teilnehmenden Jahrgänge ist 1968.5. Der Durchschnitt liegt bei Jahrgang 1975. Die Beteiligung der jüngeren Generationen ist daher leicht höher als der älteren Jahrgänge.

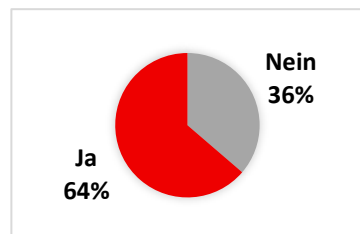
Wir wollten von den Bürgerinnen und Bürger von Aegerten wissen welche Informationskanäle sie am häufigsten nutzen.



80% der Befragten lesen regelmässig den Nidauer Anzeiger.
45% besuchen die Homepage der Gemeinde.
35% informieren sich über die regionalen Medien und
30% pflegen persönliche Kontakte.

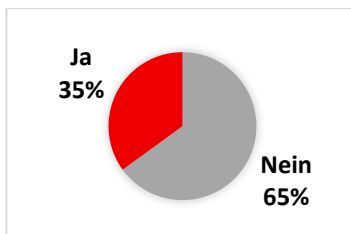
Wir haben die Bevölkerung gefragt ob sie eine Gemeinde-App oder WhatsApp-Kanal nutzen, oder eine digitale Info-Anzeigetafel beim Dorfplatz als sinnvoll erachten würden.

Gemeinde-App



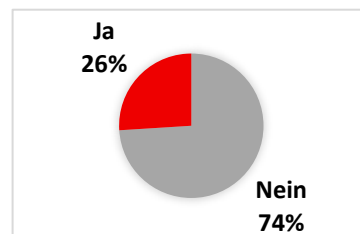
64% der Befragten würden eine Gemeinde-App nutzen.

WhatsApp-Kanal



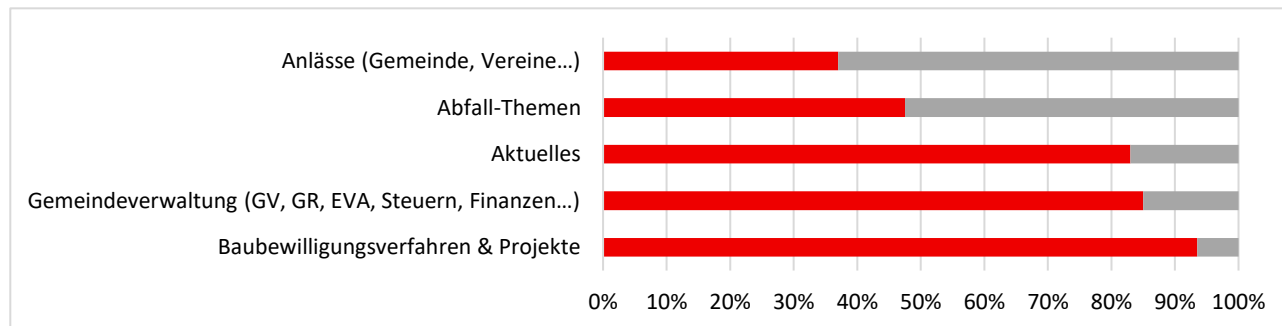
Nur 35% würden einen gemeindeeigenen WhatsApp-Kanal nutzen.

Digitale Info-Anzeigetafel



Nur 26% erachten eine digitale Info-Anzeigetafel beim Dorfplatz als sinnvoll.

Folgende Themen interessieren die Bürgerinnen und Bürgern von Aegerten



93.5% der Befragten interessieren sich insbesondere für Baubewilligungsverfahren und Projekte. Die Themen rund um die Gemeindeverwaltung (GV, GR, EVA, Steuern, Finanzen, etc.) finden 85% und Aktuelles 83% interessant und spannend. Des Weiteren informieren sich 47.5% über Abfall-Themen und 37% über Anlässe (Gemeinde, Vereine, ect.).

Ein herzliches Dankeschön an Alle die sich die Zeit genommen und an der Umfrage teilgenommen haben.