



## GEMEINDE AEGERTEN

Präsidualabteilung Schulstrasse 3 2558 Aegerten Telefon 032 374 74 00  
Finanzabteilung Telefon 032 374 74 01 Bauabteilung Telefon 032 374 74 02



# Jahresrechnung 2025

# Inhaltsverzeichnis

1. Auf einen Blick (Management Summary).....	7
1.1. Jahresrechnung 2025 – Überblick.....	7
1.2. Schematische Darstellung Allgemeiner- und Gesamthaushalt .....	8
1.2.1. Jahresrechnung 2025 - Gesamthaushalt .....	8
1.2.2. Jahresrechnung 2025 - Allgemeiner Haushalt.....	9
1.3. Nettoinvestitionen.....	11
1.4. Geldflussrechnung .....	12
1.5. Nachkredite.....	13
1.6. Bilanz .....	14
2. Eckdaten .....	15
2.1. Übersicht.....	15
2.2. Selbstfinanzierung / Finanzierungsergebnis .....	16
3. Gestufte Erfolgsausweise .....	17
3.1. Gesamthaushalt.....	17
3.2. Allgemeiner Haushalt .....	18
3.4. Spezialfinanzierung Abwasserbeseitigung.....	19
3.5. Spezialfinanzierung Abfallbeseitigung .....	20
3.6. Spezialfinanzierung Elektrizität.....	21
4. Bilanz .....	22
5. Gesamthaushalt Erfolgsrechnung nach Funktionen.....	24
5.1. 0 Allgemeine Verwaltung.....	25
5.2. 1 Öffentliche Ordnung und Sicherheit, Verteidigung .....	27
5.3. 2 Bildung.....	29
5.4. 3 Kultur, Sport und Freizeit, Kirche .....	31

5.5. 4 Gesundheit.....	33
5.6. 5 Soziale Sicherheit .....	34
5.7. 6 Verkehr und Nachrichtenübermittlung .....	36
5.8. 7 Umweltschutz und Raumordnung.....	38
5.9. 8 Volkswirtschaft .....	40
5.10. 9 Finanzen und Steuern .....	42
5.11. Investitionsrechnung nach Funktionen.....	44
6. Gesamthaushalt Erfolgsrechnung nach Sachgruppen .....	45
6.1. Aufwand .....	45
6.1.1. Personalaufwand.....	47
6.1.2. Sach- und übriger Betriebsaufwand.....	48
6.1.3. Abschreibungen Verwaltungsvermögen .....	49
6.1.4. Finanzaufwand .....	50
6.1.5. Einlagen in Fonds und Spezialfinanzierungen .....	51
6.1.6. Transferaufwand.....	52
6.1.7. Durchlaufende Beiträge .....	53
6.1.8. Ausserordentlicher Aufwand .....	54
6.1.9. Interne Verrechnungen .....	55
6.2. Ertrag .....	56
6.2.1. Fiskalertrag.....	58
6.2.2. Entgelte .....	59
6.2.3. Verschiedene Erträge .....	60
6.2.4. Finanzertrag .....	61
6.2.5. Entnahmen Fonds und Spezialfinanzierung.....	62
6.2.6. Transferertrag.....	63
6.2.7. Durchlaufende Beiträge .....	64

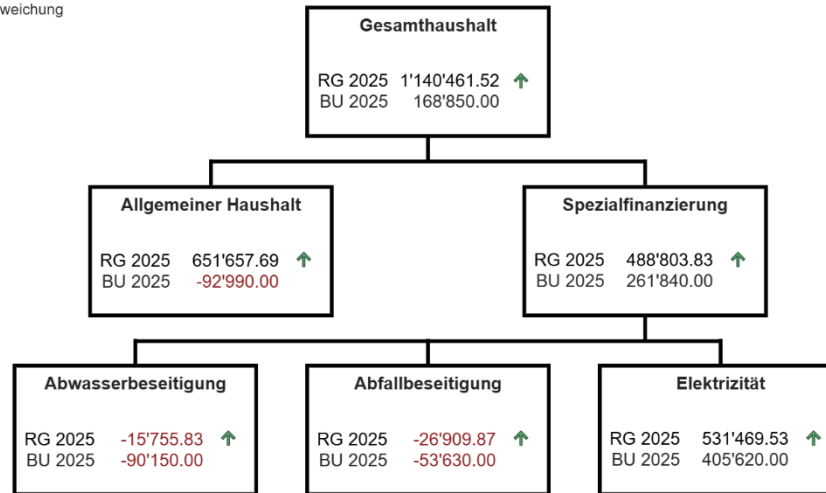
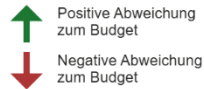
6.2.8. Ausserordentlicher Ertrag .....	65
6.2.9. Interne Verrechnungen .....	66
6.3. Investitionsrechnung nach Sachgruppen.....	67
7. Geldflussrechnung.....	68
8. Finanzkennzahlen .....	70
8.1. Gesamthaushalt .....	70
Nettoverschuldungsquotient .....	70
Selbstfinanzierungsgrad .....	70
Zinsbelastungsanteil.....	71
Bruttoverschuldungsanteil .....	71
Investitionsanteil.....	72
Kapitaldienstanteil .....	72
Nettoschuld in Franken pro Einwohner .....	72
Selbstfinanzierungsanteil.....	73
Nettozinsbelastungsanteil.....	73
Massgebliches Eigenkapital pro Einwohner.....	73
8.2. Allgemeiner Haushalt .....	74
Selbstfinanzierungsgrad .....	74
Bilanzüberschussquotient.....	74
8.3. Spezialfinanzierung Abwasserbeseitigung.....	75
Selbstfinanzierungsgrad .....	75
Kostendeckungsgrad.....	75
Werterhaltungsquote .....	75
8.4. Spezialfinanzierung Abfallbeseitigung .....	76
Selbstfinanzierungsgrad .....	76
Kostendeckungsgrad.....	76

8.5. Spezialfinanzierung Elektrizität.....	77
Selbstfinanzierungsgrad .....	77
Kostendeckungsgrad.....	77
9. Antrag der Exekutive.....	78
10. Bestätigungsbericht .....	80
11. Genehmigung der Jahresrechnung.....	81
12. Anhang .....	82
12.1 Regelwerk.....	82
12.1.1 Angewendetes Regelwerk .....	82
12.1.2. Bewertung Finanzvermögen .....	82
12.1.3. Bewertung Verwaltungsvermögen .....	84
12.1.4. Aktivierungsgrenze .....	84
12.1.6. Bestehendes Verwaltungsvermögen.....	84
12.2. Grundlagen der Jahresrechnung.....	85
12.3. Eigenkapitalnachweis.....	86
12.4. Rückstellungsspiegel.....	87
12.5. Beteiligungsspiegel .....	88
12.6. Gewährleistungsspiegel .....	93
12.7. Anlagespiegel Finanzvermögen .....	94
12.8. Anlagespiegel Verwaltungsvermögen.....	95
12.9. Verpflichtungskreditkontrolle für Investitionen.....	98
12.10. Nachkredittabelle .....	100
12.11. Wiederbeschaffungswert, Werterhaltungskosten und Einlage in die Spezialfinanzierung Werterhalt für Wasserversorgungsanlagen .....	103
13. Bilanz .....	104
14. Erfolgsrechnung (Funktionen).....	114
15. Investitionsrechnung (Funktionen).....	150

16. Erfolgsrechnung (Sachgruppen) .....	155
17. Investitionsrechnung (Sachgruppen) .....	179

# 1. Auf einen Blick (Management Summary)

## 1.1. Jahresrechnung 2025 – Überblick

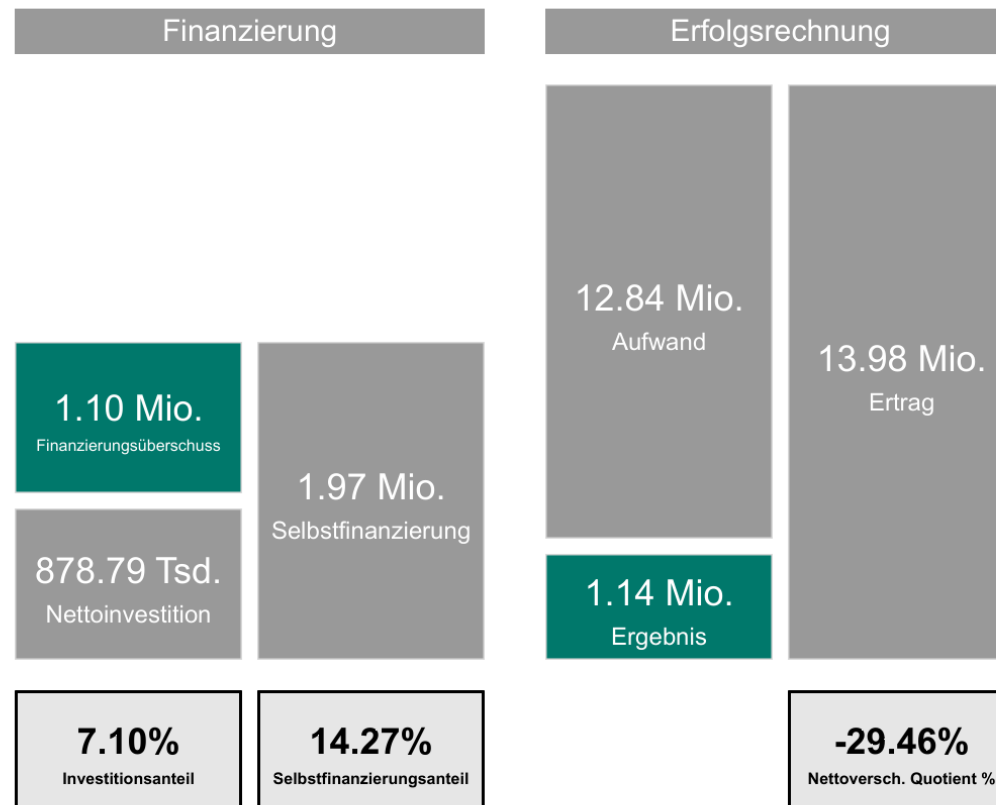


Die Rechnung im Gesamthaushalt schliesst mit einem Ertragsüberschuss von CHF 1'140'461.52, während im Budget ein Ertragsüberschuss von CHF 168'850.00 geplant wurde. Daraus ergibt sich eine Abweichung von CHF 971'611.52. Im Allgemeinen Haushalt resultiert aus der Rechnung ein Ertragsüberschuss von CHF 651'657.69 gegenüber einem geplanten Aufwandüberschuss von CHF 92'990.00 im Budget, was einer Abweichung von CHF 744'647.69 entspricht.

Bei den Spezialfinanzierungen zeigt die Abwasserbeseitigung in der Rechnung einen Aufwandüberschuss von CHF 15'755.83, während im Budget ein Aufwandüberschuss von CHF 90'150.00 erwartet wurde, was eine Abweichung von CHF 74'394.17 ergibt. Die Abfallbeseitigung weist in der Rechnung einen Aufwandüberschuss von CHF 26'909.87 aus, gegenüber einem geplanten Aufwandüberschuss von CHF 53'630.00 im Budget, mit einer Abweichung von CHF 26'720.13. Die Spezialfinanzierung Elektrizitätsnetz schliesst mit einem Ertragsüberschuss von CHF 531'469.53 in der Rechnung ab, während im Budget ein Ertragsüberschuss von CHF 405'620.00 vorgesehen war, was einer Abweichung von CHF 125'849.53 entspricht.

## 1.2. Schematische Darstellung Allgemeiner- und Gesamthaushalt

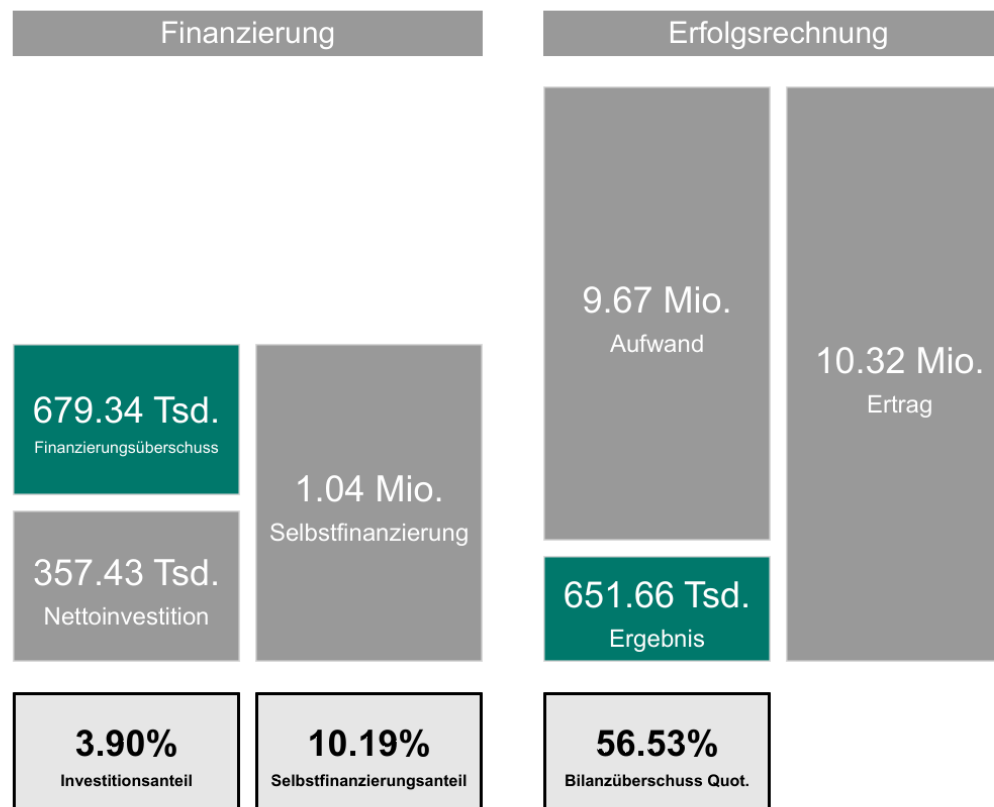
### 1.2.1. Jahresrechnung 2025 - Gesamthaushalt



Die Nettoinvestitionen können mit den eigenen Mitteln finanziert werden, da die Selbstfinanzierung die Nettoinvestitionen übersteigt. Somit hat sich die Nettoschuld um CHF 1'095'692.53 verringert. Der Selbstfinanzierungsanteil zeigt, dass Aegerten mit einem Wert von 14.27% genügend Free Cash Flow generiert. Ein Investitionsanteil von 7.10% bedeutet, dass nur ein kleiner Teil der Ausgaben in Investitionen fließt. Dies wird als niedrig eingestuft. Sowohl beim Investitionsanteil als auch beim Selbstfinanzierungsanteil sollte mittelfristig ein Wert von ca. 10% erreicht werden. Der Ertragsüberschuss von

CHF 1'140'461.52 stärkt die Reserven der Gemeinde im Eigenkapital. Der negative Nettoverschuldungsquotient von -29.46% zeigt, dass die Gemeinde per Ende Planungsperiode ein Nettovermögen besitzt, was als sehr positiv zu beurteilen ist.

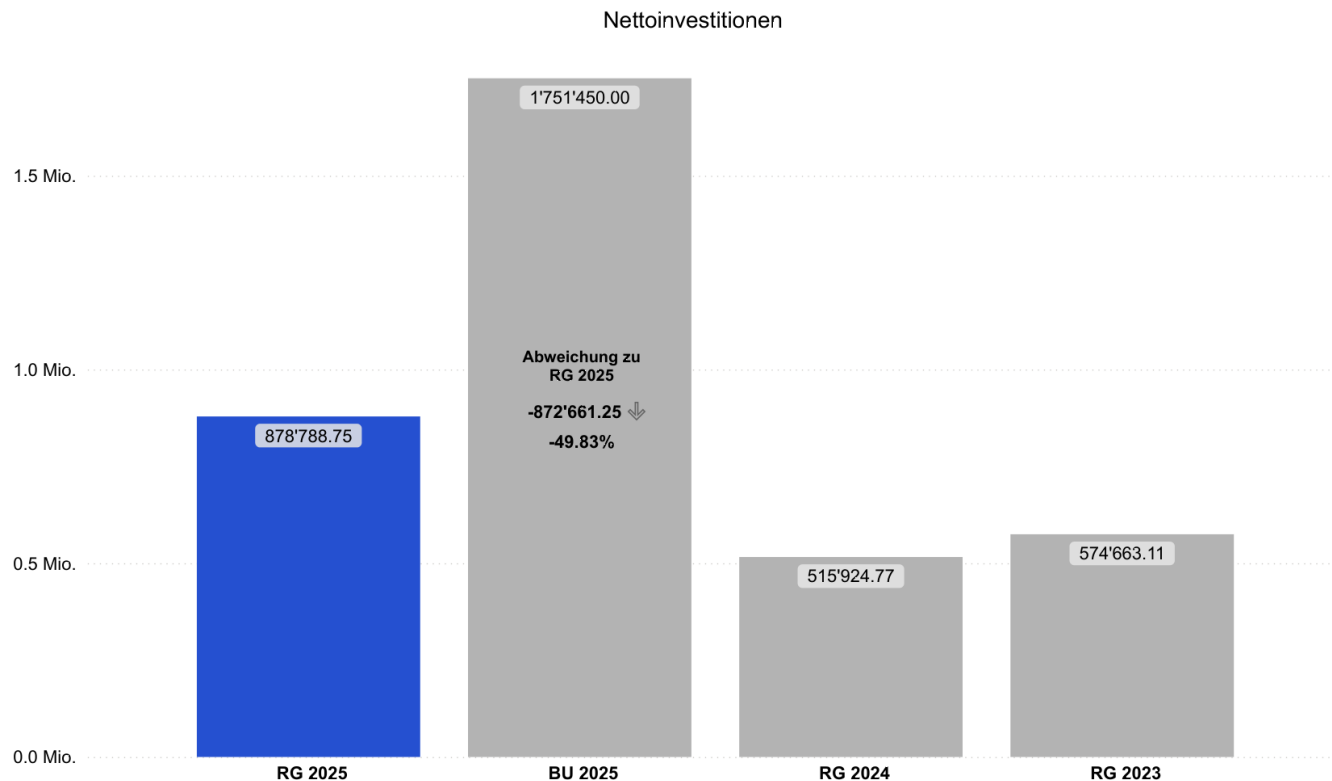
### 1.2.2. Jahresrechnung 2025 - Allgemeiner Haushalt



Die Nettoinvestitionen können mit den eigenen Mitteln finanziert werden, da die Selbstfinanzierung die Nettoinvestitionen übersteigt. Somit hat sich die Nettoschuld um CHF 679'344.53 verringert. Der Selbstfinanzierungsanteil zeigt, dass Aegerten mit einem Wert von 10.19% genügend Free Cash Flow generiert. Ein Investitionsanteil von 3.90% bedeutet, dass nur ein kleiner Teil der Ausgaben in Investitionen fließt. Dies wird als niedrig eingestuft. Sowohl

beim Investitionsanteil als auch beim Selbstfinanzierungsanteil sollte mittelfristig ein Wert von ca. 10% erreicht werden. Der Ertragsüberschuss von CHF 651'657.69 stärkt die Reserven der Gemeinde im Eigenkapital. Die Reserven im Eigenkapital sind Ende 2025 mit 56.53% hoch.

### 1.3. Nettoinvestitionen



Im Rechnungsjahr 2025 beliefen sich die Nettoinvestitionen auf CHF 878'788.75 und lagen damit um CHF 872'661.25 unter dem budgetierten Betrag von CHF 1'751'450.00 für das Budget 2025. Im Vergleich zum Budget 2025 entspricht dies einer Abnahme von 49.83 %.

Die grössten Investitionen im Jahr 2025 entfielen auf den Umbau und Ausbau der „alten Messstation A1“ mit CHF 149'474.94, die Sanierung der Stockfeldstrasse Elektrizität mit CHF 130'271.28 im Bereich Elektrizitätsnetz, den Umbau des Feuerwehrmagazins in einen Werkhof bei den Verwaltungsliegenschaften mit CHF 93'647.75, die Sanierung der Stockfeldstrasse im Bereich Gemeindestrassen mit CHF 79'522.75 sowie Investitionsbeiträge an die Abwasserreinigungsanlage ARO I in der Abwasserentsorgung mit CHF 67'207.77.

Die grössten Abweichungen zwischen Budget 2025 und Rechnung 2025 ergaben sich bei Projekten, die nicht ausgeschöpft wurden: Beim Neubau Pumpwerk Schüracher in der Abwasserentsorgung mit einer Differenz von CHF 150'000.00, bei der Sanierung Vollstrasse im Elektrizitätsnetz mit CHF 150'000.00 sowie bei den Leitungen Gartenstrasse im Elektrizitätsnetz mit CHF 100'000.00.

## 1.4. Geldflussrechnung

	Rechnung 2025	Rechnung 2024
<b>Geldfluss aus betrieblicher Tätigkeit</b>	<b>1'990'169.45</b>	<b>-333'638.43</b>
<b>Geldfluss aus Investitionstätigkeit</b>	<b>-793'500.67</b>	<b>-168'914.51</b>
<b>Geldfluss aus Finanzierungstätigkeit</b>	<b>-999'300.00</b>	<b>500'000.00</b>
<b>Total Geldfluss</b>	<b>197'368.78</b>	<b>-2'552.94</b>
Bestand Flüssige Mittel und kurzfristige Geldanlagen 1.1.	718'025.43	720'578.37
<b>Bestand Flüssige Mittel und kurzfristige Geldanlagen 31.12.</b>	<b>915'394.21</b>	<b>718'025.43</b>

Der Geldfluss aus betrieblicher Tätigkeit beträgt in der Rechnung 2025 CHF 1'990'169.45 und liegt damit um CHF 2'323'807.88 höher als in der Rechnung 2024. Beim Geldfluss aus Investitionstätigkeit zeigt die Rechnung 2025 einen Wert von CHF -793'500.67, was einer Abnahme um CHF 624'586.16 gegenüber dem Budget 2024 entspricht. Im Bereich Geldfluss aus Finanzierungstätigkeit ergibt sich in der Rechnung 2025 ein Wert von CHF -999'300.00, was einer Differenz von CHF -1'499'300.00 gegenüber dem Budget 2024 entspricht. Das Total beträgt in der Rechnung 2025 CHF 197'368.78 und liegt damit um CHF 199'921.72 über dem Budget 2024. Der Bestand an flüssigen Mitteln und kurzfristigen Geldanlagen zu Jahresbeginn beträgt CHF 718'025.43, während der Wert per 31.12. CHF 915'394.21 beträgt, was einer Zunahme um CHF 197'368.78 entspricht.

## 1.5 Nachkredite

Es werden nur Nachkredite (Abweichungen Ausgaben) grösser als CHF 5'000.00 aufgeführt. Durch das Legislativorgan (Gemeindeversammlung) sind keine Nachkredite zu beschliessen.

Total: CHF 407'373.56

davon:

gebunden CHF 266'375.03

GR Kompetenz CHF 140'998.53

zu beschliessen

Die Nachkreditstabelle ist unter 12.10 ersichtlich

## 1.6. Bilanz

	Rechnung 2025	Rechnung 2024	Rechnung 2023
Total Finanzvermögen	10'186'999.76	10'359'431.32	9'905'876.39
Total Verwaltungsvermögen	10'951'633.36	11'011'499.37	11'424'847.12
<b>Aktiven</b>	<b>21'138'633.12</b>	<b>21'370'930.69</b>	<b>21'330'723.51</b>
Total Fremdkapital	8'305'331.68	9'573'455.77	9'448'500.08
Total Eigenkapital	12'833'301.44	11'797'474.92	11'882'223.43
<b>Passiven</b>	<b>21'138'633.12</b>	<b>21'370'930.69</b>	<b>21'330'723.51</b>

Das Total Finanzvermögen in der Rechnung 2025 beträgt CHF 10'186'999.76 und zeigt eine Abnahme gegenüber der Rechnung 2024 um CHF 172'431.56. Das Total Verwaltungsvermögen liegt bei CHF 10'951'633.36, was einer Abnahme von CHF 59'866.01 entspricht. Die Aktiven betragen CHF 21'138'633.12 und verzeichnen eine Abnahme um CHF 232'297.57. Das Total Fremdkapital beträgt CHF 8'305'331.68, was eine Abnahme um CHF 1'268'124.09 bedeutet. Das Total Eigenkapital liegt bei CHF 12'833'301.44 und weist eine Zunahme von CHF 1'035'826.52 aus. Die Passiven betragen CHF 21'138'633.12 und nehmen um CHF 232'297.57 ab.

## 2. Eckdaten

### 2.1. Übersicht

	Rechnung 2025	Budget 2025	Rechnung 2024
<b>Jahresergebnis ER Gesamthaushalt</b>	<b>1'140'461.52</b>	<b>168'850.00</b>	<b>244'531.91</b>
<b>Jahresergebnis ER Allgemeiner Haushalt</b>	<b>651'657.69</b>	<b>-92'990.00</b>	<b>218'629.63</b>
<b>Jahresergebnis Spezialfinanzierungen</b>	<b>488'803.83</b>	<b>261'840.00</b>	<b>25'902.28</b>
Steuerertrag natürliche Personen	5'260'823.35	5'311'700.00	4'849'170.80
Steuerertrag juristische Personen	232'490.60	139'500.00	166'673.65
Liegenschaftssteuer	425'904.25	450'000.00	451'400.00
Nettoinvestitionen	878'788.75	1'751'450.00	515'924.77
Finanzvermögen	10'186'999.76		10'359'431.32
Verwaltungsvermögen Gesamthaushalt	10'951'633.36		11'011'499.37
Verwaltungsvermögen Allgemeiner Haushalt	6'098'724.30		6'372'733.00
Verwaltungsvermögen Spezialfinanzierungen	4'852'909.06		4'638'766.37
Fremdkapital	8'305'331.68		9'573'455.77
Eigenkapital	12'833'301.44		11'797'474.92
Finanzpolitische Reserve	365'604.32		365'604.32
Bilanzüberschuss	3'610'276.78		2'958'619.09

## 2.2. Selbstfinanzierung / Finanzierungsergebnis

	Rechnung 2025	Budget 2025	Rechnung 2024
Ergebnis Gesamthaushalt	1'140'461.52	168'850.00	244'531.91
Abschreibung Verwaltungsvermögen	932'342.76	934'940.00	922'960.52
Einlagen in Fonds und Spezialfinanzierungen	168'320.60	173'100.00	169'413.60
Entnahmen aus Fonds und Spezialfinanzierungen	26'633.74	70'150.00	271'118.61
Wertberichtigung Darlehen Verwaltungsvermögen	0.00	0.00	0.00
Wertberichtigung Beteiligungen Verwaltungsvermögen	0.00	0.00	0.00
Abschreibungen Investitionsbeiträge	6'312.00	47'260.00	6'312.00
Einlagen in das Eigenkapital	140'000.00	140'000.00	140'000.00
Entnahmen aus dem Eigenkapital	386'321.86	391'320.00	367'575.41
Aufwertung Verwaltungsvermögen	0.00	0.00	0.00
<b>Selbstfinanzierung</b>	<b>1'974'481.28</b>	<b>1'002'680.00</b>	<b>844'524.01</b>
Investitionsausgaben	880'474.70	1'751'450.00	851'691.15
Investitionseinnahmen	1'685.95	0.00	335'766.38
Nettoinvestitionen	878'788.75	1'751'450.00	515'924.77
<b>Finanzierungsergebnis</b>	<b>1'095'692.53</b>	<b>-748'770.00</b>	<b>328'599.24</b>

# 3. Gestufte Erfolgsausweise

## 3.1. Gesamthaushalt

	Rechnung 2025	Budget 2025	Rechnung 2024
Betrieblicher Aufwand			
Personalaufwand	1'368'493.85	1'407'370.00	1'379'938.00
Sach- und übriger Betriebsaufwand	3'489'245.15	3'424'690.00	4'137'670.93
Abschreibungen Verwaltungsvermögen	932'342.76	934'940.00	922'960.52
Einlagen in Fonds und Spezialfinanzierungen	168'320.60	173'100.00	169'413.60
Transferaufwand	6'569'567.24	7'072'880.00	6'274'972.52
Durchlaufende Beiträge Aufwand	0.00	0.00	0.00
<b>Total Betrieblicher Aufwand</b>	<b>12'527'969.60</b>	<b>13'012'980.00</b>	<b>12'884'955.57</b>
Betrieblicher Ertrag			
Fiskalertrag	6'384'065.40	6'229'270.00	5'870'924.35
Regalien und Konzessionen	0.00	0.00	0.00
Entgelte	3'830'887.76	3'639'640.00	4'371'183.89
Verschiedene Erträge	0.00	0.00	0.00
Entnahmen Fonds und Spezialfinanzierungen	26'633.74	70'150.00	271'118.61
Transferertrag	2'334'744.24	2'220'800.00	1'956'486.43
Durchlaufende Beiträge Ertrag	0.00	0.00	0.00
<b>Total Betrieblicher Ertrag</b>	<b>12'576'331.14</b>	<b>12'159'860.00</b>	<b>12'469'713.28</b>
<b>Ergebnis aus betrieblicher Tätigkeit</b>	<b>48'361.54</b>	<b>-853'120.00</b>	<b>-415'242.29</b>
Finanzaufwand	151'702.71	223'190.00	175'096.23
Finanzertrag	997'480.83	993'840.00	607'295.02
<b>Ergebnis aus Finanzierung</b>	<b>845'778.12</b>	<b>770'650.00</b>	<b>432'198.79</b>
<b>Operatives Ergebnis</b>	<b>894'139.66</b>	<b>-82'470.00</b>	<b>16'956.50</b>
Ausserordentlicher Aufwand	140'000.00	140'000.00	140'000.00
Ausserordentlicher Ertrag	386'321.86	391'320.00	367'575.41
<b>Ausserordentliches Ergebnis</b>	<b>246'321.86</b>	<b>251'320.00</b>	<b>227'575.41</b>
<b>Jahresergebnis Erfolgsrechnung</b>	<b>1'140'461.52</b>	<b>168'850.00</b>	<b>244'531.91</b>

### 3.2. Allgemeiner Haushalt

	Rechnung 2025	Budget 2025	Rechnung 2024
Betrieblicher Aufwand			
Personalaufwand	1'359'708.20	1'394'430.00	1'370'319.25
Sach- und übriger Betriebsaufwand	1'342'510.96	1'261'450.00	1'150'975.31
Abschreibungen Verwaltungsvermögen	631'434.85	635'540.00	629'121.10
Einlagen in Fonds und Spezialfinanzierungen	0.00	0.00	0.00
Transferaufwand	6'042'896.29	6'487'480.00	5'737'040.96
Durchlaufende Beiträge Aufwand	0.00	0.00	0.00
<b>Total Betrieblicher Aufwand</b>	<b>9'376'550.30</b>	<b>9'778'900.00</b>	<b>8'887'456.62</b>
Betrieblicher Ertrag			
Fiskalertrag	6'384'065.40	6'229'270.00	5'870'924.35
Regalien und Konzessionen	0.00	0.00	0.00
Entgelte	224'616.32	238'760.00	383'388.94
Verschiedene Erträge	0.00	0.00	0.00
Entnahmen Fonds und Spezialfinanzierungen	0.00	0.00	239'983.73
Transferertrag	2'315'674.24	2'196'540.00	1'935'616.43
Durchlaufende Beiträge Ertrag	0.00	0.00	0.00
<b>Total Betrieblicher Ertrag</b>	<b>8'924'355.96</b>	<b>8'664'570.00</b>	<b>8'429'913.45</b>
<b>Ergebnis aus betrieblicher Tätigkeit</b>	<b>-452'194.34</b>	<b>-1'114'330.00</b>	<b>-457'543.17</b>
Finanzaufwand	126'527.56	188'190.00	145'346.48
Finanzertrag	984'057.73	958'210.00	593'943.87
<b>Ergebnis aus Finanzierung</b>	<b>857'530.17</b>	<b>770'020.00</b>	<b>448'597.39</b>
<b>Operatives Ergebnis</b>	<b>405'335.83</b>	<b>-344'310.00</b>	<b>-8'945.78</b>
Ausserordentlicher Aufwand	140'000.00	140'000.00	140'000.00
Ausserordentlicher Ertrag	386'321.86	391'320.00	367'575.41
<b>Ausserordentliches Ergebnis</b>	<b>246'321.86</b>	<b>251'320.00</b>	<b>227'575.41</b>
<b>Jahresergebnis Erfolgsrechnung</b>	<b>651'657.69</b>	<b>-92'990.00</b>	<b>218'629.63</b>

### 3.4. Spezialfinanzierung Abwasserbeseitigung

	Rechnung 2025	Budget 2025	Rechnung 2024
Betrieblicher Aufwand			
Personalaufwand	0.00	0.00	0.00
Sach- und übriger Betriebsaufwand	26'352.58	35'910.00	25'643.77
Abschreibungen Verwaltungsvermögen	10'538.69	12'890.00	11'179.38
Einlagen in Fonds und Spezialfinanzierungen	168'320.60	173'100.00	169'413.60
Transferaufwand	239'103.15	282'400.00	247'902.41
Durchlaufende Beiträge Aufwand	0.00	0.00	0.00
<b>Total Betrieblicher Aufwand</b>	<b>444'315.02</b>	<b>504'300.00</b>	<b>454'139.16</b>
Betrieblicher Ertrag			
Fiskalertrag	0.00	0.00	0.00
Regalien und Konzessionen	0.00	0.00	0.00
Entgelte	400'095.20	320'000.00	298'004.60
Verschiedene Erträge	0.00	0.00	0.00
Entnahmen Fonds und Spezialfinanzierungen	26'633.74	70'150.00	31'134.88
Transferertrag	0.00	0.00	0.00
Durchlaufende Beiträge Ertrag	0.00	0.00	0.00
<b>Total Betrieblicher Ertrag</b>	<b>426'728.94</b>	<b>390'150.00</b>	<b>329'139.48</b>
<b>Ergebnis aus betrieblicher Tätigkeit</b>	<b>-17'586.08</b>	<b>-114'150.00</b>	<b>-124'999.68</b>
Finanzaufwand	0.00	0.00	0.00
Finanzertrag	1'830.25	24'000.00	9'599.25
<b>Ergebnis aus Finanzierung</b>	<b>1'830.25</b>	<b>24'000.00</b>	<b>9'599.25</b>
<b>Operatives Ergebnis</b>	<b>-15'755.83</b>	<b>-90'150.00</b>	<b>-115'400.43</b>
Ausserordentlicher Aufwand	0.00	0.00	0.00
Ausserordentlicher Ertrag	0.00	0.00	0.00
<b>Ausserordentliches Ergebnis</b>	<b>0.00</b>	<b>0.00</b>	<b>0.00</b>
<b>Jahresergebnis Erfolgsrechnung</b>	<b>-15'755.83</b>	<b>-90'150.00</b>	<b>-115'400.43</b>

### 3.5. Spezialfinanzierung Abfallbeseitigung

	Rechnung 2025	Budget 2025	Rechnung 2024
Betrieblicher Aufwand			
Personalaufwand	1'314.25	1'250.00	1'235.25
Sach- und übriger Betriebsaufwand	150'626.65	159'180.00	147'817.83
Abschreibungen Verwaltungsvermögen	6'688.00	6'690.00	7'989.00
Einlagen in Fonds und Spezialfinanzierungen	0.00	0.00	0.00
Transferaufwand	35'000.00	50'000.00	35'000.00
Durchlaufende Beiträge Aufwand	0.00	0.00	0.00
<b>Total Betrieblicher Aufwand</b>	<b>193'628.90</b>	<b>217'120.00</b>	<b>192'042.08</b>
Betrieblicher Ertrag			
Fiskalertrag	0.00	0.00	0.00
Regalien und Konzessionen	0.00	0.00	0.00
Entgelte	156'156.18	152'400.00	154'904.54
Verschiedene Erträge	0.00	0.00	0.00
Entnahmen Fonds und Spezialfinanzierungen	0.00	0.00	0.00
Transferertrag	7'270.00	7'760.00	7'270.00
Durchlaufende Beiträge Ertrag	0.00	0.00	0.00
<b>Total Betrieblicher Ertrag</b>	<b>163'426.18</b>	<b>160'160.00</b>	<b>162'174.54</b>
<b>Ergebnis aus betrieblicher Tätigkeit</b>	<b>-30'202.72</b>	<b>-56'960.00</b>	<b>-29'867.54</b>
Finanzaufwand	0.00	0.00	0.00
Finanzertrag	3'292.85	3'330.00	3'451.90
<b>Ergebnis aus Finanzierung</b>	<b>3'292.85</b>	<b>3'330.00</b>	<b>3'451.90</b>
<b>Operatives Ergebnis</b>	<b>-26'909.87</b>	<b>-53'630.00</b>	<b>-26'415.64</b>
Ausserordentlicher Aufwand	0.00	0.00	0.00
Ausserordentlicher Ertrag	0.00	0.00	0.00
<b>Ausserordentliches Ergebnis</b>	<b>0.00</b>	<b>0.00</b>	<b>0.00</b>
<b>Jahresergebnis Erfolgsrechnung</b>	<b>-26'909.87</b>	<b>-53'630.00</b>	<b>-26'415.64</b>

### 3.6. Spezialfinanzierung Elektrizität

	Rechnung 2025	Budget 2025	Rechnung 2024
Betrieblicher Aufwand			
Personalaufwand	7'471.40	11'690.00	8'383.50
Sach- und übriger Betriebsaufwand	1'969'754.96	1'968'150.00	2'813'234.02
Abschreibungen Verwaltungsvermögen	283'681.22	279'820.00	274'671.04
Einlagen in Fonds und Spezialfinanzierungen	0.00	0.00	0.00
Transferaufwand	252'567.80	253'000.00	255'029.15
Durchlaufende Beiträge Aufwand	0.00	0.00	0.00
<b>Total Betrieblicher Aufwand</b>	<b>2'513'475.38</b>	<b>2'512'660.00</b>	<b>3'351'317.71</b>
Betrieblicher Ertrag			
Fiskalertrag	0.00	0.00	0.00
Regalien und Konzessionen	0.00	0.00	0.00
Entgelte	3'050'020.06	2'928'480.00	3'534'885.81
Verschiedene Erträge	0.00	0.00	0.00
Entnahmen Fonds und Spezialfinanzierungen	0.00	0.00	0.00
Transferertrag	11'800.00	16'500.00	13'600.00
Durchlaufende Beiträge Ertrag	0.00	0.00	0.00
<b>Total Betrieblicher Ertrag</b>	<b>3'061'820.06</b>	<b>2'944'980.00</b>	<b>3'548'485.81</b>
<b>Ergebnis aus betrieblicher Tätigkeit</b>	<b>548'344.68</b>	<b>432'320.00</b>	<b>197'168.10</b>
Finanzaufwand	25'175.15	35'000.00	29'749.75
Finanzertrag	8'300.00	8'300.00	300.00
<b>Ergebnis aus Finanzierung</b>	<b>-16'875.15</b>	<b>-26'700.00</b>	<b>-29'449.75</b>
<b>Operatives Ergebnis</b>	<b>531'469.53</b>	<b>405'620.00</b>	<b>167'718.35</b>
Ausserordentlicher Aufwand	0.00	0.00	0.00
Ausserordentlicher Ertrag	0.00	0.00	0.00
<b>Ausserordentliches Ergebnis</b>	<b>0.00</b>	<b>0.00</b>	<b>0.00</b>
<b>Jahresergebnis Erfolgsrechnung</b>	<b>531'469.53</b>	<b>405'620.00</b>	<b>167'718.35</b>

## 4. Bilanz

	Rechnung 2025	Rechnung 2024
<b>Finanzvermögen</b>		
Flüssige Mittel und kurzfristige Geldanlagen	915'394.21	718'025.43
Forderungen	4'473'079.46	5'374'509.33
Aktive Rechnungsabgrenzung	12'328.30	70'182.30
Finanzanlagen	11'938.84	11'905.31
Sachanlagen Finanzvermögen	4'774'258.95	4'184'808.95
<b>Total Finanzvermögen</b>	<b>10'186'999.76</b>	<b>10'359'431.32</b>
<b>Verwaltungsvermögen</b>		
Sachanlagen	8'845'195.49	8'999'550.01
Immaterielle Anlagen	366'224.00	360'491.00
Beteiligungen, Grundkapitalien	1'003.00	1'003.00
Investitionsbeiträge	1'739'210.87	1'650'455.36
<b>Total Verwaltungsvermögen</b>	<b>10'951'633.36</b>	<b>11'011'499.37</b>
<b>Aktiven</b>	<b>21'138'633.12</b>	<b>21'370'930.69</b>
<b>Fremdkapital</b>		
Laufende Verbindlichkeiten	1'707'534.63	1'981'976.52
Kurzfristige Finanzverbindlichkeiten	1'000'000.00	2'500'000.00
Passive Rechnungsabgrenzungen	42'207.05	30'269.25
Kurzfristige Rückstellungen	55'590.00	61'210.00
Langfristige Finanzverbindlichkeiten	5'500'000.00	5'000'000.00
<b>Total Fremdkapital</b>	<b>8'305'331.68</b>	<b>9'573'455.77</b>
<b>Eigenkapital</b>		
Verpflichtungen, Vorschüsse ggü. SF	2'965'093.87	2'476'290.04
Vorfinanzierungen	4'356'402.32	4'194'387.91
Reserven	365'604.32	365'604.32
Neubewertungsreserve Finanzvermögen	1'535'924.15	1'802'573.56
Bilanzüberschuss	3'610'276.78	2'958'619.09
<b>Total Eigenkapital</b>	<b>12'833'301.44</b>	<b>11'797'474.92</b>
<b>Passiven</b>	<b>21'138'633.12</b>	<b>21'370'930.69</b>

Die Bilanzsumme beträgt per 31.12.2025 CHF 21'138'633.12 und weist gegenüber dem Stand per 31.12.2024 mit CHF 21'370'930.69 eine Abnahme um CHF 232'297.57 auf.

Beim Finanzvermögen zeigen sich folgende Veränderungen: Die flüssigen Mittel und kurzfristigen Geldanlagen erhöhen sich von CHF 718'025.43 auf CHF 915'394.21, was einer Zunahme um CHF 197'368.78 entspricht. Die Forderungen sinken von CHF 5'374'509.33 auf CHF 4'473'079.46 und damit um CHF 901'429.87. Die aktive Rechnungsabgrenzung vermindert sich von CHF 70'182.30 auf CHF 12'328.30, was einer Abnahme um CHF 57'854.00 entspricht. Die Finanzanlagen steigen um CHF 33.53 von CHF 11'905.31 auf CHF 11'938.84. Bei den Sachanlagen im Finanzvermögen ist eine Zunahme von CHF 589'450.00 zu verzeichnen, bei einem Stand von CHF 4'184'808.95 in Rechnung 2024 und CHF 4'774'258.95 in Rechnung 2025. Insgesamt beträgt das Finanzvermögen per 31.12.2025 CHF 10'186'999.76 und nimmt somit um CHF 172'431.56 ab.

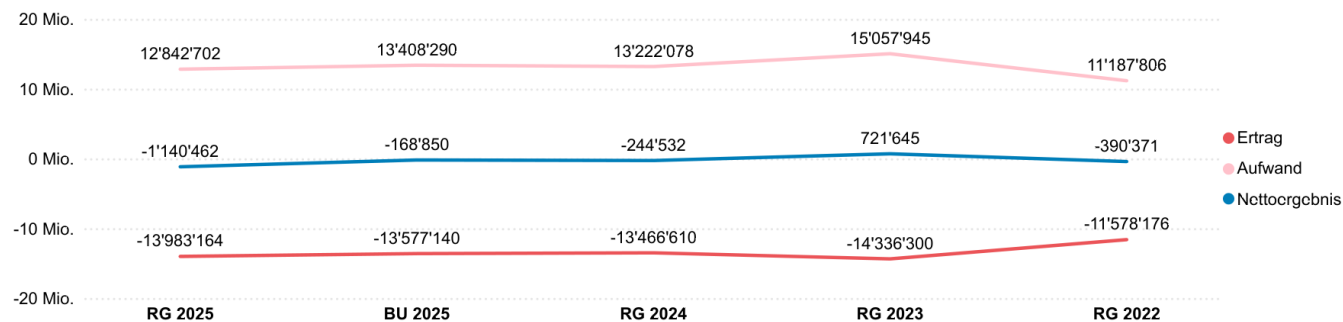
Das Verwaltungsvermögen zeigt folgende Entwicklung: Die Sachanlagen verringern sich von CHF 8'999'550.01 auf CHF 8'845'195.49 und somit um CHF 154'354.52. Die immateriellen Anlagen steigen um CHF 5'733.00 von CHF 360'491.00 auf CHF 366'224.00. Bei den Beteiligungen und Grundkapitalien liegt in beiden Jahren ein Wert von CHF 1'003.00 vor, somit keine Veränderung. Die Investitionsbeiträge erhöhen sich von CHF 1'650'455.36 auf CHF 1'739'210.87, was einer Zunahme um CHF 88'755.51 entspricht. Insgesamt beträgt das Verwaltungsvermögen per 31.12.2025 CHF 10'951'633.36 und nimmt somit um CHF 59'866.01 ab.

Auf der Passivseite ergeben sich im Fremdkapital folgende Veränderungen: Die laufenden Verbindlichkeiten sinken von CHF 1'981'976.52 auf CHF 1'707'534.63 und damit um CHF 274'441.89. Die kurzfristigen Finanzverbindlichkeiten verringern sich von CHF 2'500'000.00 auf CHF 1'000'000.00, was einer Abnahme um CHF 1'500'000.00 entspricht. Die passiven Rechnungsabgrenzungen steigen von CHF 30'269.25 auf CHF 42'207.05 und damit um CHF 11'937.80. Die kurzfristigen Rückstellungen vermindern sich um CHF 5'620.00 von CHF 61'210.00 auf CHF 55'590.00. Die langfristigen Finanzverbindlichkeiten erhöhen sich von CHF 5'000'000.00 auf CHF 5'500'000.00, was einer Zunahme um CHF 500'000.00 entspricht. Das gesamte Fremdkapital beträgt per 31.12.2025 CHF 8'305'331.68 und nimmt gegenüber CHF 9'573'455.77 am 31.12.2024 um CHF 1'268'124.09 ab.

Im Eigenkapital ergeben sich folgende Veränderungen: Die Verpflichtungen und Vorschüsse gegenüber Spezialfinanzierungen steigen von CHF 2'476'290.04 auf CHF 2'965'093.87, was einer Zunahme um CHF 488'803.83 entspricht. Die Vorfinanzierungen erhöhen sich um CHF 162'014.41 von CHF 4'194'387.91 auf CHF 4'356'402.32. Die Reserven bleiben unverändert bei CHF 365'604.32. Die Neubewertungsreserve Finanzvermögen sinkt von CHF 1'802'573.56 auf CHF 1'535'924.15, was einer Abnahme um CHF 266'649.41 entspricht. Der Bilanzüberschuss nimmt von CHF 2'958'619.09 auf CHF 3'610'276.78 zu, was einer Zunahme um CHF 651'657.69 entspricht. Das gesamte Eigenkapital steigt von CHF 11'797'474.92 auf CHF 12'833'301.44 und damit um CHF 1'035'826.52.

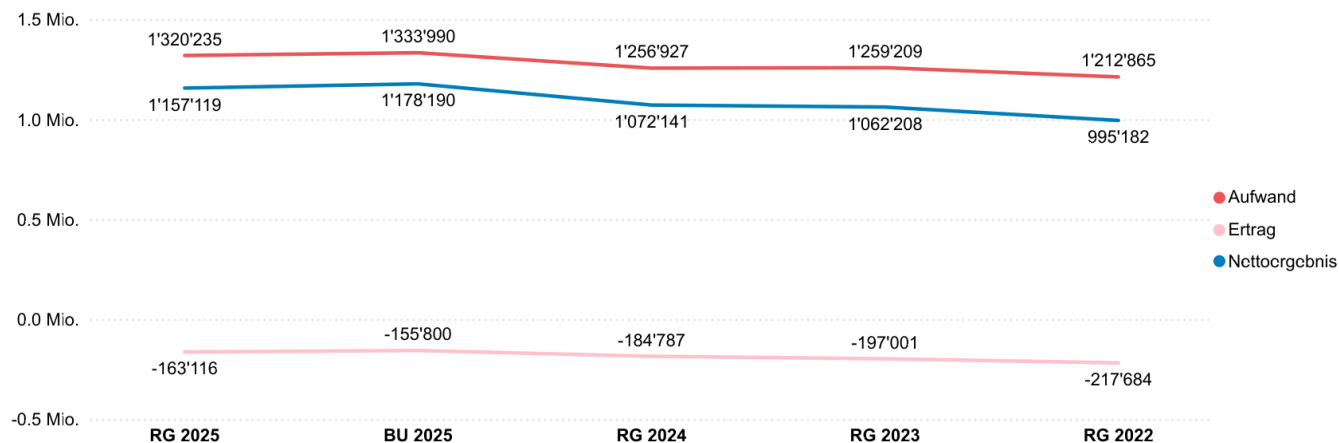
# 5. Gesamthaushalt Erfolgsrechnung nach Funktionen

Funktion	RG 2025	BU 2025	Abweichung RG zu BU	RG 2024	RG 2023	RG 2022
0 Allgemeine Verwaltung	1'157'119	1'178'190	-21'071	1'072'141	1'062'208	995'182
1 Öffentliche Ordnung und Sicherheit, Verteidigung	47'665	29'920	17'745	24'883	71'911	15'480
2 Bildung	2'529'093	2'723'100	-194'007	2'322'289	2'219'291	2'057'771
3 Kultur, Sport und Freizeit, Kirche	239'200	225'940	13'260	-262'192	229'868	215'049
4 Gesundheit	3'104	9'900	-6'796	13'883	7'594	6'792
5 Soziale Sicherheit	2'153'187	2'320'430	-167'243	2'077'252	1'919'786	1'922'840
6 Verkehr und Nachrichtenübermittlung	552'110	626'640	-74'530	589'495	566'865	584'723
7 Umweltschutz und Raumordnung	121'437	226'010	-104'573	209'712	-79'704	-71'024
8 Volkswirtschaft	-531'220	-405'420	-125'800	-166'290	1'457'096	-9'258
9 Finanzen und Steuern	-7'412'157	-7'103'560	-308'597	-6'125'704	-6'733'269	-6'107'925
<b>Nettoergebnis</b>	<b>-1'140'462</b>	<b>-168'850</b>	<b>-971'612</b>	<b>-244'532</b>	<b>721'645</b>	<b>-390'371</b>



## 5.1. 0 Allgemeine Verwaltung

Kostenart	RG 2025	BU 2025	Abweichung RG zu BU	RG 2024	RG 2023	RG 2022
<b>3 Aufwand</b>	<b>1'320'235</b>	<b>1'333'990</b>	<b>-13'755</b>	<b>1'256'927</b>	<b>1'259'209</b>	<b>1'212'865</b>
0110 Legislative	26'159	30'390	-4'231	24'464	28'413	27'083
0120 Exekutive	114'311	123'570	-9'259	116'780	107'110	115'359
0220 Allgemeine Dienste	938'129	935'140	2'988	903'430	934'492	905'981
0290 Verwaltungsliegenschaften	241'637	244'890	-3'253	212'254	189'193	164'444
<b>4 Ertrag</b>	<b>-163'116</b>	<b>-155'800</b>	<b>-7'316</b>	<b>-184'787</b>	<b>-197'001</b>	<b>-217'684</b>
0110 Legislative	-200		-200	0	0	0
0120 Exekutive	0		0	-993	-8'100	
0220 Allgemeine Dienste	-144'032	-144'000	-32	-146'681	-151'063	-182'087
0290 Verwaltungsliegenschaften	-18'885	-11'800	-7'085	-37'114	-37'839	-35'597
<b>Nettoergebnis</b>	<b>1'157'119</b>	<b>1'178'190</b>	<b>-21'071</b>	<b>1'072'141</b>	<b>1'062'208</b>	<b>995'182</b>



Das Nettoergebnis der Funktion Allgemeine Verwaltung weist in der Rechnung 2025 einen Aufwandüberschuss von CHF 1'157'118.65 aus. Im Vergleich zum Budget 2025, das einen Aufwandüberschuss von CHF 1'178'190.00 vorsah, ergibt sich daraus eine positive Abweichung von CHF 21'071.35.

Der Aufwand lag in der Rechnung 2025 bei CHF 1'320'234.85 und damit um CHF 13'755.15 unter dem Budget 2025. Beim Ertrag wurde in der Rechnung 2025 ein Wert von CHF 163'116.20 erzielt, was einem Mehrertrag von CHF 7'316.20 gegenüber dem Budget 2025 entspricht.

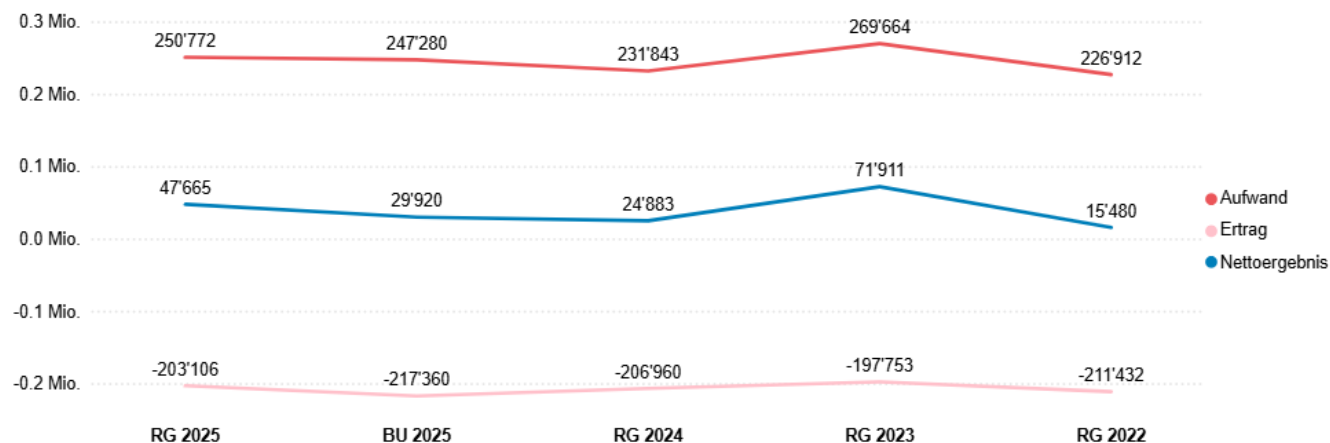
Die grössten Abweichungen in der Rechnung 2025 gegenüber dem Budget 2025 zeigen sich bei folgenden Detailkontos:

Das Konto Löhne Verwaltungs- und Betriebspersonal (0220.3010.01) weist im Jahr 2025 einen Aufwand von CHF 611'581.20 auf, was einem Mehraufwand von CHF 17'751.20 gegenüber dem budgetierten Betrag von CHF 593'830.00 entspricht. Beim Unterhalt Hochbauten MZG (0290.3144.02) beträgt der

Aufwand CHF 37'137.45, dies liegt um CHF 16'637.45 über dem im Budget 2025 vorgesehenen Betrag von CHF 20'500.00. Im Bereich Software/Support (0220.3158.02) wurde ein Aufwand von CHF 20'209.20 verbucht, was einem Minderaufwand von CHF 10'090.80 im Vergleich zum Budget 2025 von CHF 30'300.00 entspricht.

## 5.2. 1 Öffentliche Ordnung und Sicherheit, Verteidigung

Kostenart	RG 2025	BU 2025	Abweichung RG zu BU	RG 2024	RG 2023	RG 2022
<b>3 Aufwand</b>	<b>250'772</b>	<b>247'280</b>	<b>3'492</b>	<b>231'843</b>	<b>269'664</b>	<b>226'912</b>
1110 Polizei	6'080	5'630	450	5'483	5'380	5'159
1400 Allgemeines Rechtswesen	74'295	60'640	13'655	66'426	63'533	64'087
1506 Regionale Feuerwehrgesellschaft	126'382	130'000	-3'618	123'700	130'138	120'236
1610 Militärische Verteidigung	2'220	11'870	-9'650	1'689	2'447	2'309
1620 Zivilschutz	39'079	29'670	9'409	31'764	65'534	32'293
1627 Regionaler Führungsstab	2'716	9'470	-6'754	2'780	2'631	2'828
<b>4 Ertrag</b>	<b>-203'106</b>	<b>-217'360</b>	<b>14'254</b>	<b>-206'960</b>	<b>-197'753</b>	<b>-211'432</b>
1400 Allgemeines Rechtswesen	-68'128	-81'000	12'872	-63'455	-61'548	-87'789
1506 Regionale Feuerwehrgesellschaft	-129'859	-133'360	3'501	-127'072	-133'359	-123'343
1620 Zivilschutz	-5'119	-3'000	-2'119	-16'432	-2'846	-300
<b>Nettoergebnis</b>	<b>47'665</b>	<b>29'920</b>	<b>17'745</b>	<b>24'883</b>	<b>71'911</b>	<b>15'480</b>



Das Nettoergebnis der Funktion Öffentliche Ordnung und Sicherheit, Verteidigung weist in der Rechnung 2025 einen Aufwandüberschuss von CHF 47'665.48 aus. Im Vergleich zum Budget 2025 mit einem geplanten Aufwandüberschuss von CHF 29'920.00 zeigt sich eine negative Abweichung von CHF 17'745.48.

Der Aufwand in der Rechnung 2025 beträgt CHF 250'771.60. Gegenüber dem Budget 2025 mit CHF 247'280.00 ergibt sich ein Mehraufwand von CHF 3'491.60.

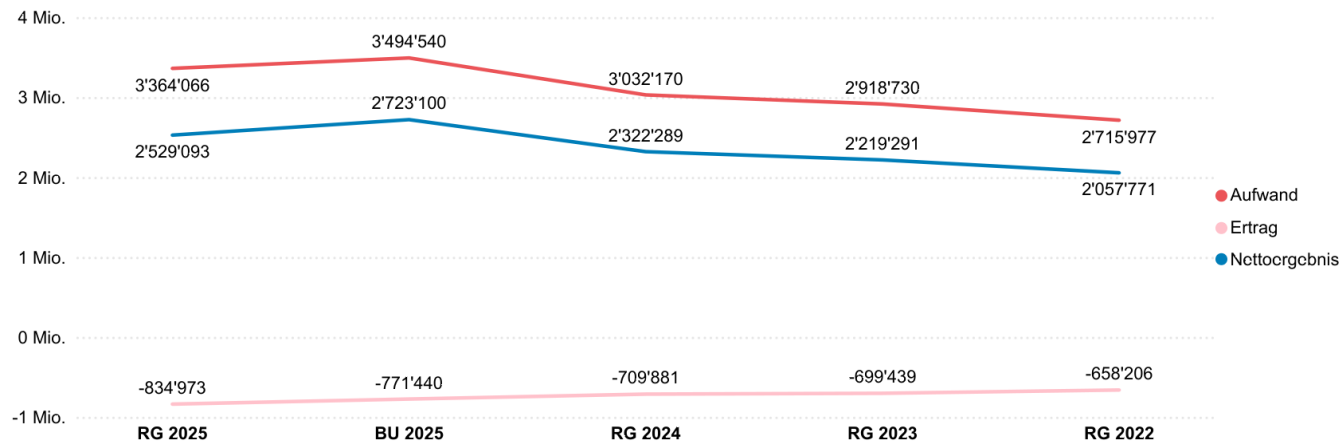
Beim Ertrag wurde in der Rechnung 2025 ein Wert von CHF 203'106.12 erzielt. Dies entspricht einem Minderertrag von CHF 14'253.88 im Vergleich zum Budget 2025, das einen Ertrag von CHF 217'360.00 vorsah.

Die grössten Abweichungen in der Rechnung 2025 gegenüber dem Budget 2025 zeigen sich bei folgenden Detailkontos:

Für das Konto Baubewilligungsgebühren (1400.3130.04) wurde im Jahr 2025 ein Ertrag von CHF 23'015.50 erzielt, während im Budget CHF 12'000.00 eingeplant waren. Dies ergibt einen Mehrertrag von CHF 11'015.50. Das Konto Entschädigung an Gemeinde Studen (1610.3612.02) weist im Jahr 2025 einen Aufwand von CHF 1'303.00 aus, gegenüber CHF 10'800.00 im Budget, was einen Minderaufwand von CHF 9'497.00 ergibt. Bei den Gebühren Bau (1400.4210.03) lag der Ertrag in der Rechnung 2025 bei CHF 33'550.85, während das Budget einen Wert von CHF 40'000.00 vorsah, was einem Minderertrag von CHF 6'449.15 entspricht.

## 5.3. 2 Bildung

Kostenart	RG 2025	BU 2025	Abweichung RG zu BU	RG 2024	RG 2023	RG 2022
<b>3 Aufwand</b>	<b>3'364'066</b>	<b>3'494'540</b>	<b>-130'474</b>	<b>3'032'170</b>	<b>2'918'730</b>	<b>2'715'977</b>
2110 Kindergarten	279'765	313'000	-33'235	265'816	251'472	246'398
2120 Primarstufe	1'143'020	1'187'800	-44'780	1'075'301	906'023	1'010'887
2130 Sekundarstufe I	750'151	777'070	-26'919	648'787	722'346	527'976
2140 Musikschulen	56'724	50'000	6'724	51'342	52'835	39'793
2170 Schulliegenschaften	887'782	853'270	34'512	771'367	769'537	682'231
2180 Tagesbetreuung	0	22'700	-22'700	0	0	26'951
2190 Schulleitung und Schulverwaltung	125'885	145'600	-19'715	105'270	105'300	89'187
2192 Schulbibliothek	2'706	4'000	-1'294	1'396	2'378	2'459
2193 Schulveranstaltungen	53'171	73'100	-19'929	58'646	55'485	39'947
2195 Schülertransporte	9'603	9'800	-197	8'721	9'586	7'824
2197 Schulsozialdienst	52'353	54'100	-1'747	39'303	39'144	37'345
2910 Verwaltung	2'908	4'100	-1'192	6'221	4'623	4'980
<b>4 Ertrag</b>	<b>-834'973</b>	<b>-771'440</b>	<b>-63'533</b>	<b>-709'881</b>	<b>-699'439</b>	<b>-658'206</b>
2110 Kindergarten	-94'911	-90'600	-4'311	-94'690	-93'198	-86'333
2120 Primarstufe	-411'550	-375'130	-36'420	-356'720	-338'707	-359'654
2130 Sekundarstufe I	-280'093	-282'080	1'987	-220'711	-230'082	-204'336
2140 Musikschulen	-39	-500	461	-1'481	-460	-432
2170 Schulliegenschaften	-16'830	-23'130	6'300	-14'300	-13'450	-7'450
2180 Tagesbetreuung	-31'550	0	-31'550	-21'980	-23'542	0
<b>Nettoergebnis</b>	<b>2'529'093</b>	<b>2'723'100</b>	<b>-194'007</b>	<b>2'322'289</b>	<b>2'219'291</b>	<b>2'057'771</b>



Das Nettoergebnis der Funktion Bildung weist in der Rechnung 2025 einen Aufwandüberschuss von CHF 2'529'093.12 aus. Gegenüber dem Budget 2025, das einen Aufwandüberschuss von CHF 2'723'100.00 vorsah, ergibt sich daraus eine positive Abweichung von CHF 194'006.88.

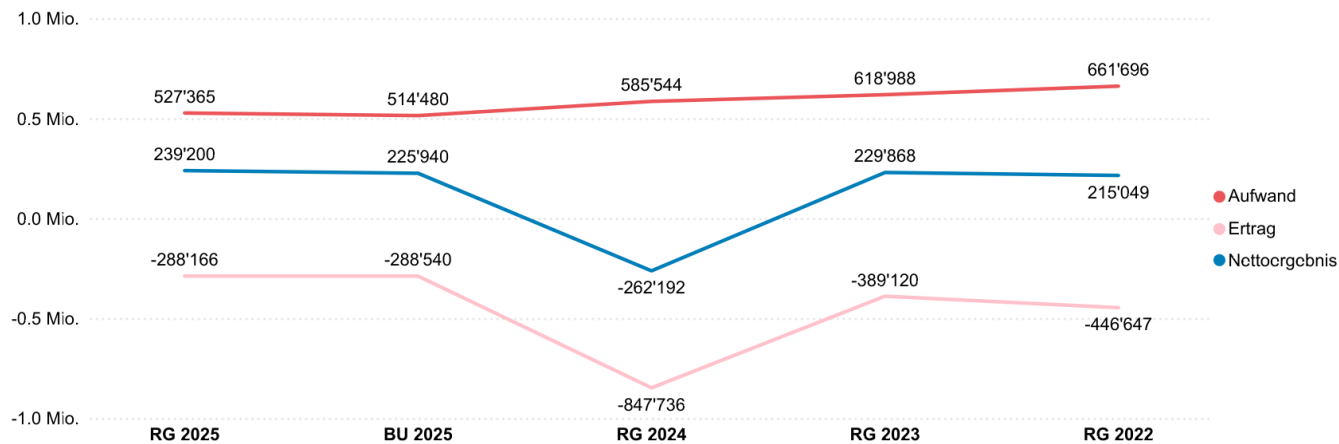
In der Rechnung 2025 beträgt der Aufwand CHF 3'364'065.92, was einem Minderaufwand von CHF 130'474.08 im Vergleich zum Budget 2025 entspricht. Der Ertrag in der Rechnung 2025 beläuft sich auf CHF 834'972.80, was einen Mehrertrag von CHF 63'532.80 gegenüber dem Budget 2025 darstellt.

Die grössten Abweichungen in der Rechnung 2025 gegenüber dem Budget 2025 zeigen sich bei folgenden Detailkontos:

Entschädigungen vom Kanton (2120.4611.01) betragen im Jahr 2025 CHF -411'549.65, was einem Mehrertrag von CHF 36'419.65 gegenüber dem Budgetwert von CHF -375'130.00 entspricht. Bei der Lehrerbesoldung (2110.3612.06) liegt der Aufwand in der Rechnung 2025 bei CHF 269'730.40 und damit um CHF 32'769.60 unter dem Budget von CHF 302'500.00. Für Miete und Pacht Liegenschaften (2170.3160.01) wurde ein Aufwand von CHF 353'831.85 in der Rechnung 2025 ausgewiesen, was einem Mehraufwand von CHF 32'031.85 gegenüber dem Budget 2025 von CHF 321'800.00 entspricht.

### 5.4. 3 Kultur, Sport und Freizeit, Kirche

Kostenart	RG 2025	BU 2025	Abweichung RG zu BU	RG 2024	RG 2023	RG 2022
<b>3 Aufwand</b>	<b>527'365</b>	<b>514'480</b>	<b>12'885</b>	<b>585'544</b>	<b>618'988</b>	<b>661'696</b>
3220 Konzert und Theater	44'566	45'270	-704	47'066	40'270	40'000
3290 Übrige Kultur	88'145	78'900	9'245	81'219	70'179	68'353
3321 Antennen- u. Kabelanlagen (GdcBetrieb)	-226	0	-226	81'693	103'765	125'178
3410 Sport	40'368	40'160	208	46'787	46'602	48'849
3411 SF Sportanlagen	259'672	264'670	-4'998	240'926	263'294	293'712
3420 Freizeit	39'131	40'350	-1'219	49'041	94'878	85'603
3421 Restaurant Dorfplatz	55'709	45'130	10'579	38'812		
<b>4 Ertrag</b>	<b>-288'166</b>	<b>-288'540</b>	<b>374</b>	<b>-847'736</b>	<b>-389'120</b>	<b>-446'647</b>
3290 Übrige Kultur	-4'094	-4'100	6	-4'214	-5'210	-3'757
3321 Antennen- u. Kabelanlagen (GdcBetrieb)	-143	0	-143	-526'159	-100'367	-124'446
3410 Sport	-120	-120	0	-120	-170	-240
3411 SF Sportanlagen	-259'672	-264'670	4'998	-240'926	-263'294	-293'712
3420 Freizeit	0	0	0	0	-20'079	-24'492
3421 Restaurant Dorfplatz	-24'137	-19'650	-4'487	-76'317		
<b>Nettoergebnis</b>	<b>239'200</b>	<b>225'940</b>	<b>13'260</b>	<b>-262'192</b>	<b>229'868</b>	<b>215'049</b>



Das Nettoergebnis der Funktion Kultur, Sport und Freizeit, Kirche weist in der Rechnung 2025 einen Aufwandüberschuss von CHF 239'199.65 aus. Im Vergleich zum Budget 2025, das einen Aufwandüberschuss von CHF 225'940.00 vorsah, ergibt sich daraus eine negative Abweichung von CHF 13'259.65.

Der Aufwand in der Rechnung 2025 beträgt CHF 527'365.25. Dies entspricht einem Mehraufwand von CHF 12'885.25 gegenüber dem Budget 2025.

Beim Ertrag zeigt die Rechnung 2025 einen Wert von CHF 288'165.60, was einem Minderertrag von CHF 374.40 im Vergleich zum Budget 2025 entspricht.

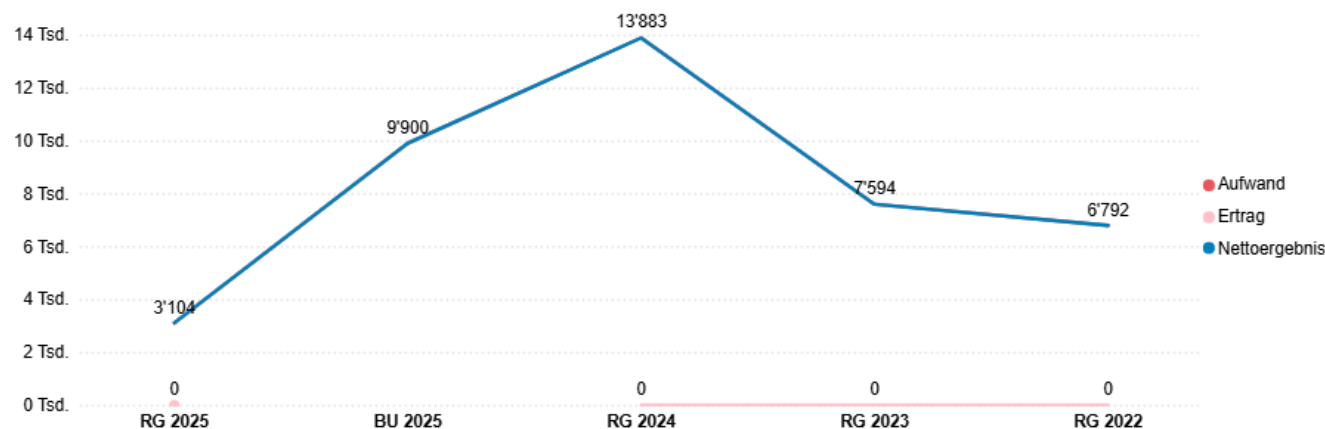
Die grössten Abweichungen in der Rechnung 2025 gegenüber dem Budget 2025 zeigen sich bei folgenden Detailkontos:

Das Konto Beitrag an Burgergemeinde (3290.3636.07) weist in der Rechnung 2025 einen Aufwand von CHF 20'500.00 auf, gegenüber dem budgetierten Betrag von CHF 3'000.00, woraus sich ein Mehraufwand von CHF 17'500.00 ergibt. Das Konto Dorfnachrichten (3290.3130.11) zeigt einen Aufwand von CHF 11'396.45 in der Rechnung 2025, was im Vergleich zum Budget 2025 einen Minderaufwand von CHF 3'703.55 ergibt.

Für die Spezialfinanzierung SF Sportanlagen wurde eine Nettoeinlage von CHF 15'330.00 budgetiert. Die Rechnung schliesst mit einer Nettoeinlage von CHF 20'327.55 ab. Dies entspricht einer Besserstellung gegenüber dem Budget von rund CHF 5'000.00

## 5.5. 4 Gesundheit

Kostenart	RG 2025	BU 2025	Abweichung RG zu BU	RG 2024	RG 2023	RG 2022
<input type="checkbox"/> 3 Aufwand	3'104	9'900	-6'796	13'883	7'594	6'792
4210 Ambulante Krankonpflege	211	1'100	-889	868	150	191
4330 Schulgesundheitsdienst	1'191	1'300	-109	1'563	1'227	1'074
4331 Schulzahnpflege	1'702	7'500	-5'798	11'452	6'217	5'527
<b>Nettoergebnis</b>	<b>3'104</b>	<b>9'900</b>	<b>-6'796</b>	<b>13'883</b>	<b>7'594</b>	<b>6'792</b>



Das Nettoergebnis der Funktion Gesundheit weist in der Rechnung 2025 einen Aufwandsüberschuss von CHF 3'104.45 aus. Im Vergleich zum Budget 2025, das einen Aufwandsüberschuss von CHF 9'900.00 vorsah, ergibt sich daraus eine positive Abweichung von CHF 6'795.55.

Der Aufwand in der Rechnung 2025 beträgt CHF 3'104.45, was einem Minderaufwand von CHF 6'795.55 gegenüber dem Budget 2025 entspricht.

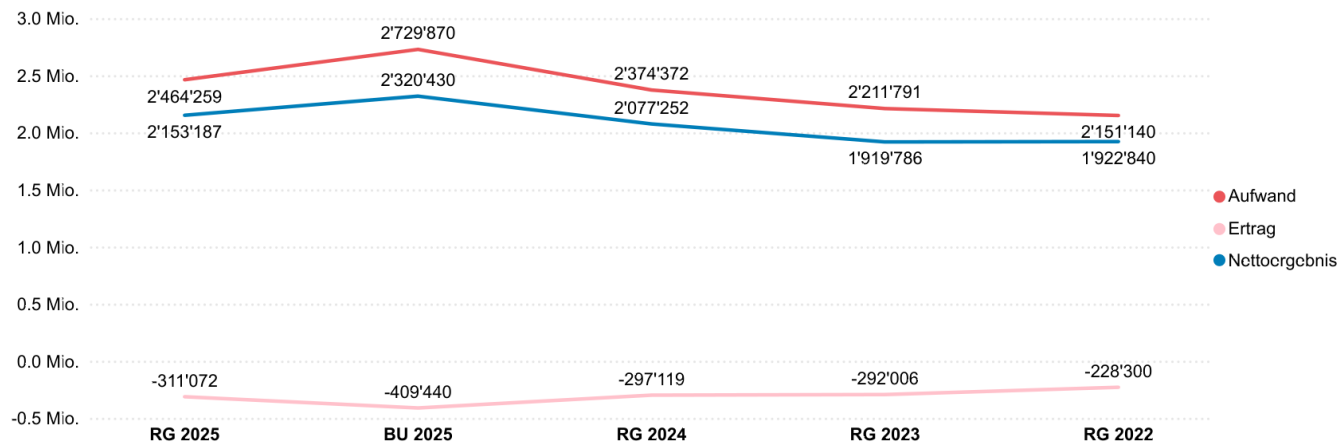
Die Rechnung 2025 enthält keinen Ertrag.

Die grössten Abweichungen in der Rechnung 2025 gegenüber dem Budget 2025 zeigen sich bei folgenden Detailkontos:

Das Konto Entschädigung an Gemeinde Studen (Schulzahnpflege 4331.3612.02) weist einen Aufwand von CHF 1'702.00 aus, was im Vergleich zum budgetierten Betrag von CHF 7'500.00 einen Minderaufwand von CHF 5'798.00 bedeutet. Beim Mahlzeitendienst (4210.3130.08) beträgt der Aufwand in der Rechnung 2025 CHF 111.00, womit ein Minderaufwand von CHF 889.00 gegenüber dem Budget von CHF 1'000.00 resultiert.

## 5.6. 5 Soziale Sicherheit

Kostenart	RG 2025	BU 2025	Abweichung RG zu BU	RG 2024	RG 2023	RG 2022
<b>3 Aufwand</b>	<b>2'464'259</b>	<b>2'729'870</b>	<b>-265'611</b>	<b>2'374'372</b>	<b>2'211'791</b>	<b>2'151'140</b>
5310 Alters- und Hinterlassenenversicherung AHV	37'965	35'200	2'765	38'166	34'006	33'054
5320 Ergänzungsleistungen AHV / IV	541'619	598'000	-56'381	553'807	532'436	520'117
5350 Leistungen an das Alter	16'811	17'500	-689	17'179	19'479	18'074
5410 Familienzulagen	11'512	12'140	-628	8'210	9'462	10'742
5440 Jugendschutz allgemein	40'623	42'000	-1'377	38'450	29'312	24'016
5450 Leistungen an Familien allgemein	331'224	443'500	-112'276	365'481	354'644	303'005
5453 Frühe Förderung	37'638	55'150	-17'512	0		
5720 Gesetzliche wirtschaftliche Hilfe	6'145	3'000	3'145	2'200	1'515	13'241
5790 Sozialhilfe	19'761	28'350	-8'589	22'136	22'813	15'864
5799 Lastenausgleich Sozialhilfe	1'420'960	1'495'030	-74'070	1'328'742	1'208'124	1'213'028
<b>4 Ertrag</b>	<b>-311'072</b>	<b>-409'440</b>	<b>98'368</b>	<b>-297'119</b>	<b>-292'006</b>	<b>-228'300</b>
5310 Alters- und Hinterlassenenversicherung AHV	-2'242	-4'200	1'958	-4'146	-4'146	-4'096
5450 Leistungen an Familien allgemein	-271'192	-350'090	78'898	-292'974	-287'860	-224'205
5453 Frühe Förderung	-37'638	-55'150	17'512			
<b>Nettoergebnis</b>	<b>2'153'187</b>	<b>2'320'430</b>	<b>-167'243</b>	<b>2'077'252</b>	<b>1'919'786</b>	<b>1'922'840</b>



Das Nettoergebnis der Funktion Soziale Sicherheit weist in der Rechnung 2025 einen Aufwandüberschuss von CHF 2'153'186.73 aus. Im Vergleich zum Budget 2025, das einen Aufwandüberschuss von CHF 2'320'430.00 veranschlagte, ergibt sich eine positive Abweichung von CHF 167'243.27.

Der Aufwand in der Rechnung 2025 beträgt CHF 2'464'258.60 und liegt damit um CHF 265'611.40 unter dem Budget 2025, was einem Minderaufwand entspricht.

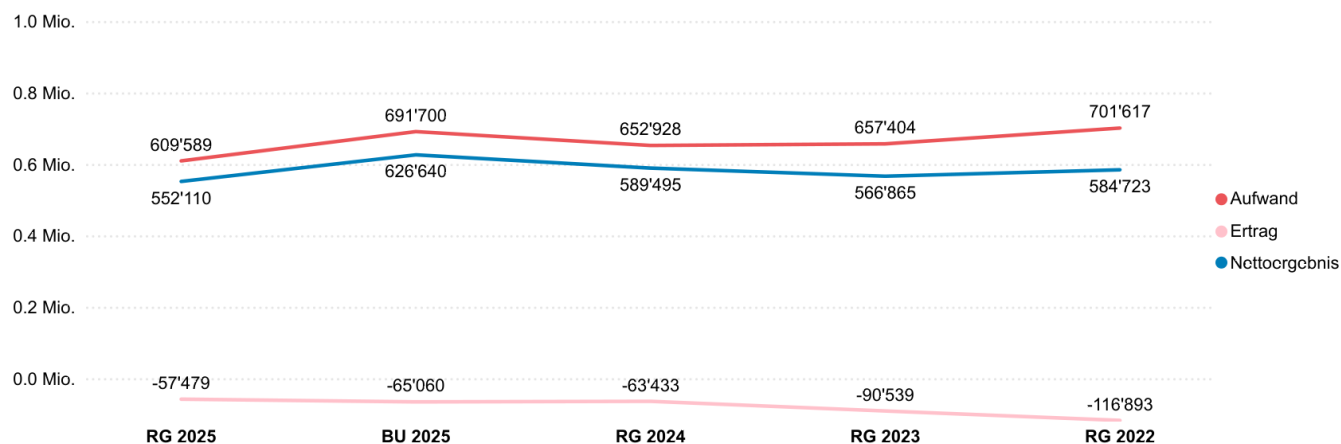
Beim Ertrag wurde in der Rechnung 2025 ein Wert von CHF 311'071.87 erzielt, was einem Minderertrag von CHF 98'368.13 gegenüber dem Budget 2025 entspricht.

Die grössten Abweichungen in der Rechnung 2025 gegenüber dem Budget 2025 zeigen sich bei folgenden Detailkontos:

Die Beiträge an private Haushalte Betreuungsgutscheine (5450.3637.01) betragen in der Rechnung 2025 CHF 317'724.35 und liegen damit um CHF 112'275.65 unter dem Budget 2025. Beim Kantonsbeitrag Rückerstattung KiBon (5450.4611.04) wird in der Rechnung 2025 ein Ertrag von CHF 270'785.42 verzeichnet, was einem Minderertrag von CHF 79'304.58 gegenüber dem Budget 2025 entspricht. Die Entschädigung an Kanton Lastenausgleich Sozialhilfe (5799.3611.04) beträgt in der Rechnung 2025 CHF 1'420'959.55, was einem Minderaufwand von CHF 74'070.45 im Vergleich zum Budget 2025 entspricht.

## 5.7. 6 Verkehr und Nachrichtenübermittlung

Kostenart	RG 2025	BU 2025	Abweichung RG zu BU	RG 2024	RG 2023	RG 2022
<b>3 Aufwand</b>	<b>609'589</b>	<b>691'700</b>	<b>-82'111</b>	<b>652'928</b>	<b>657'404</b>	<b>701'617</b>
6150 Gemeindestrassen	380'842	454'900	-74'058	420'230	427'630	497'659
6290 Öffentlicher Verkehr	1'271	1'320	-49	1'230	29'305	29'202
6291 Gemeindeanteil Öffentlicher Verkehr	227'476	235'480	-8'004	231'468	200'469	174'756
<b>4 Ertrag</b>	<b>-57'479</b>	<b>-65'060</b>	<b>7'581</b>	<b>-63'433</b>	<b>-90'539</b>	<b>-116'893</b>
6150 Gemeindestrassen	-57'479	-64'960	7'481	-63'433	-64'597	-90'201
6290 Öffentlicher Verkehr	0	-100	100	0	-25'942	-26'692
<b>Nettoergebnis</b>	<b>552'110</b>	<b>626'640</b>	<b>-74'530</b>	<b>589'495</b>	<b>566'865</b>	<b>584'723</b>



Das Nettoergebnis für die Funktion Verkehr und Nachrichtenübermittlung zeigt in der Rechnung 2025 einen Aufwandüberschuss von CHF 552'110.20. Im Vergleich zum Budget 2025, das einen Aufwandüberschuss von CHF 626'640.00 vorsah, ergibt sich daraus eine positive Abweichung von CHF 74'529.80.

Der Aufwand in der Rechnung 2025 beträgt CHF 609'589.20. Gegenüber dem Budget 2025 von CHF 691'700.00 resultiert daraus ein Minderaufwand von CHF 82'110.80.

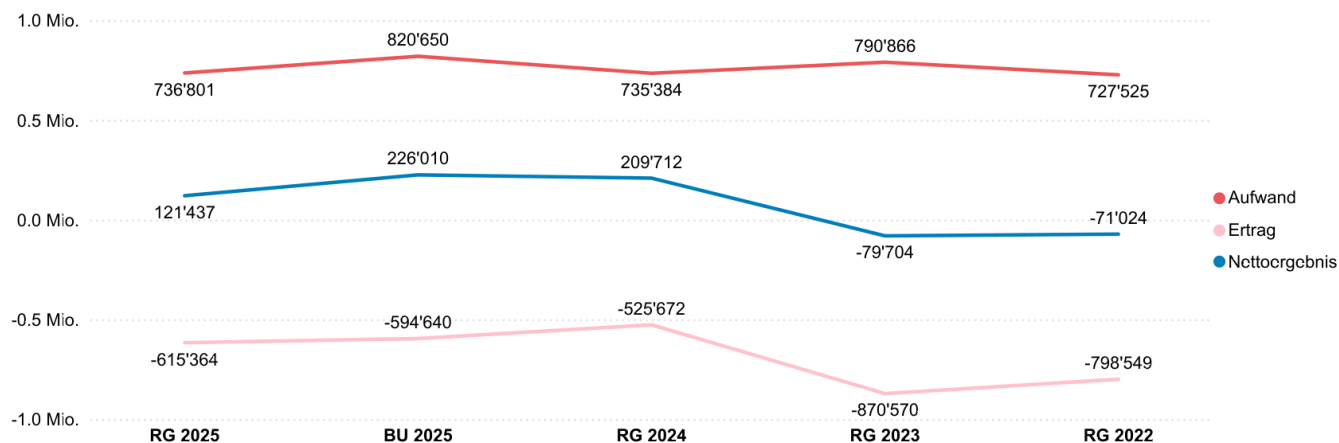
Der Ertrag in der Rechnung 2025 beläuft sich auf CHF 57'479.00. Im Vergleich zum Budget 2025 mit CHF 65'060.00 ergibt sich daraus ein Minderertrag von CHF 7'581.00.

Die grössten Abweichungen in der Rechnung 2025 gegenüber dem Budget 2025 zeigen sich bei folgenden Detailkontos: Beim Konto Löhne Verwaltungs- und Betriebspersonal (6150.3010.01) liegt der Aufwand in der Rechnung 2025 bei CHF 211'286.30, gegenüber CHF 200'870.00 im Budget, was einen

Mehraufwand von CHF 10'416.30 ergibt. Das Konto Rückerstattungen AHV, EO, UVG, KTG (6150.3010.09) weist in der Rechnung 2025 einen Betrag von CHF 40'638.85 aus, während im Budget kein Betrag vorgesehen war. Die zwei Konto stehen in einem direkten Zusammenhang. Höhere Kosten aufgrund krankheitsbedingten Ausfalles und Taggelderleistungen Der Aufwand für das Konto Unterhalt Strassen (6150.3141.01) beträgt in der Rechnung 2025 CHF 11'141.50, gegenüber einem Budgetwert von CHF 26'000.00, was einem Minderaufwand von CHF 14'858.50 entspricht.

## 5.8. 7 Umweltschutz und Raumordnung

Kostenart	RG 2025	BU 2025	Abweichung RG zu BU	RG 2024	RG 2023	RG 2022
<b>3 Aufwand</b>	<b>736'801</b>	<b>820'650</b>	<b>-83'849</b>	<b>735'384</b>	<b>790'866</b>	<b>727'525</b>
7201 Abwasserentsorgung (Gemeindebetrieb)	444'315	504'300	-59'985	454'139	445'477	481'489
7301 Abfall (Gemeindebetrieb)	193'629	217'120	-23'491	192'042	167'908	182'958
7410 Gewässervorbauungen	10'522	30'600	-20'078	14'017	11'724	8'916
7500 Arten- und Landschaftsschutz	984	2'100	-1'116	7'886		
7610 Luftreinhaltung und Klimaschutz	3'104	0	3'104	0	3'440	16
7716 Regionale Friedhoforganisation	27'333	27'930	-597	25'863	26'460	23'871
7792 Hundtoiletten	11'800	15'600	-3'800	13'639	11'706	13'920
7900 Raumordnung allgemein	45'114	23'000	22'114	27'797	124'152	16'355
<b>4 Ertrag</b>	<b>-615'364</b>	<b>-594'640</b>	<b>-20'724</b>	<b>-525'672</b>	<b>-870'570</b>	<b>-798'549</b>
7201 Abwasserentsorgung (Gemeindebetrieb)	-428'559	-414'150	-14'409	-338'739	-582'056	-621'805
7301 Abfall (Gemeindebetrieb)	-166'719	-163'490	-3'229	-165'626	-162'958	-159'588
7410 Gewässervorbauungen	-875		-875	0	-521	-1'940
7500 Arten- und Landschaftsschutz	0		0	-3'500		
7610 Luftreinhaltung und Klimaschutz	-3'104	0	-3'104	0	-3'440	-16
7792 Hundtoiletten	-16'107	-17'000	893	-17'807	-16'600	-15'200
7900 Raumordnung allgemein	0		0	0	-104'995	0
<b>Nettoergebnis</b>	<b>121'437</b>	<b>226'010</b>	<b>-104'573</b>	<b>209'712</b>	<b>-79'704</b>	<b>-71'024</b>



Das Nettoergebnis der Funktion Umweltschutz und Raumordnung weist in der Rechnung 2025 einen Aufwandüberschuss von CHF 121'437.05 aus. Gegenüber dem Budget 2025, das einen Aufwandüberschuss von CHF 226'010.00 vorsah, ergibt sich daraus eine positive Abweichung von CHF 104'572.95.

Der Aufwand in der Rechnung 2025 beläuft sich auf CHF 736'801.17. Im Vergleich zum Budget 2025 ergibt sich daraus ein Minderaufwand von CHF 83'848.83.

Der Ertrag beträgt in der Rechnung 2025 CHF 615'364.12. Gegenüber dem Budget 2025 resultiert daraus ein Mehrertrag von CHF 20'724.12.

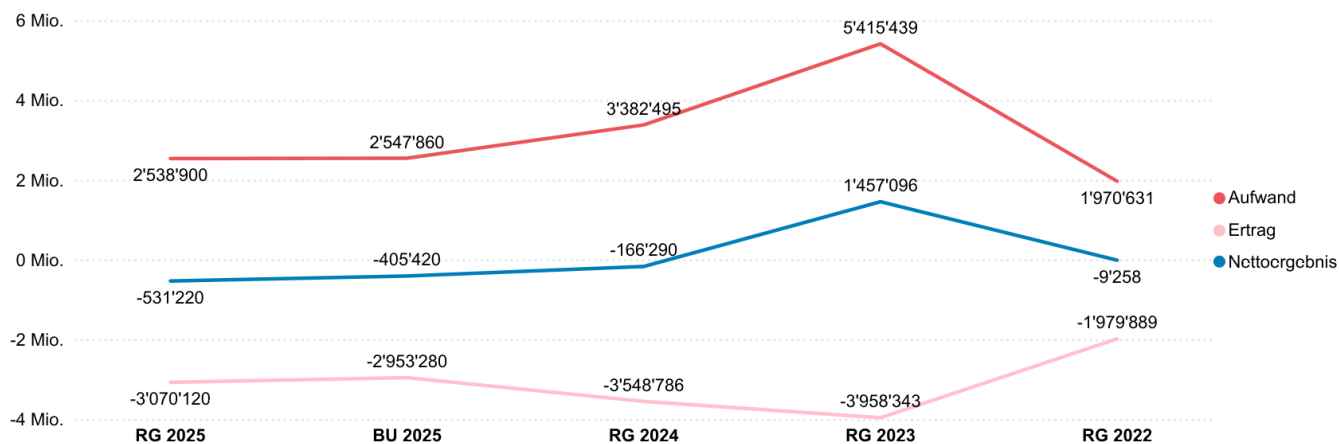
Die grössten Abweichungen in der Rechnung 2025 gegenüber dem Budget 2025 zeigen sich bei folgenden Detailkontos:

7201 Abwasserentsorgung (Spezialfinanzierung): Die Spezialfinanzierung Abwasserentsorgung weist einen Aufwandüberschuss von CHF 15'755.83 aus, was einer Besserstellung von CHF 74'394.17 gegenüber dem Budget 2025 entspricht. Die Benützungsgebühren und Dienstleistungen (7201.4240.60) betragen in der Rechnung 2025 CHF 144'628.85, womit ein Mehrertrag von CHF 44'628.85 gegenüber dem Budget 2025 resultiert. Die planmässigen Abschreibungen Investitionsbeiträge Gemeindeverbände (7201.3660.20) betragen im Jahr 2025 CHF 6'312.00, was einem Minderaufwand von CHF 40'948.00 gegenüber dem Budget 2025 entspricht.

7301 Abfall (Spezialfinanzierung): Die Spezialfinanzierung Abfall schliesst mit einem Aufwandüberschuss von CHF 26'909.87 ab, was CHF 26'720.13 unter dem budgetierten Aufwandüberschuss von CHF 53'630.00 liegt. Der Kostenanteil von CHF 15'000.00 für den Neubau der Tierkörpersammelstelle in Lyss wurde in das Rechnungsjahr 2026 verschoben.

## 5.9. 8 Volkswirtschaft

Kostenart	RG 2025	BU 2025	Abweichung RG zu BU	RG 2024	RG 2023	RG 2022
<b>3 Aufwand</b>	<b>2'538'900</b>	<b>2'547'860</b>	<b>-8'960</b>	<b>3'382'495</b>	<b>5'415'439</b>	<b>1'970'631</b>
8110 Verwaltung, Vollzug und Kontrolle	250	200	50	250	352	223
8500 Industrie, Gewerbe, Handel	0	0	0	1'178	0	1'492
8711 Elektrizitätsnetz [Gemeindebetrieb]	2'538'651	2'547'660	-9'009	3'381'067	5'415'086	1'968'915
<b>4 Ertrag</b>	<b>-3'070'120</b>	<b>-2'953'280</b>	<b>-116'840</b>	<b>-3'548'786</b>	<b>-3'958'343</b>	<b>-1'979'889</b>
8711 Elektrizitätsnetz [Gemeindebetrieb]	-3'070'120	-2'953'280	-116'840	-3'548'786	-3'958'343	-1'979'889
<b>Nettoergebnis</b>	<b>-531'220</b>	<b>-405'420</b>	<b>-125'800</b>	<b>-166'290</b>	<b>1'457'096</b>	<b>-9'258</b>



Das Nettoergebnis der Funktion Volkswirtschaft weist in der Rechnung 2025 einen Ertragsüberschuss von CHF 531'219.68 aus. Im Vergleich zum Budget 2025, das einen Ertragsüberschuss von CHF 405'420.00 vorsah, ergibt sich daraus eine positive Abweichung von CHF 125'799.68.

Der Aufwand in der Rechnung 2025 beläuft sich auf CHF 2'538'900.38, was einem Minderaufwand von CHF 8'959.62 gegenüber dem Budget 2025 entspricht.

Der Ertrag in der Rechnung 2025 beträgt CHF 3'070'120.06, was einen Mehrertrag von CHF 116'840.06 im Vergleich zum Budget 2025 bedeutet.

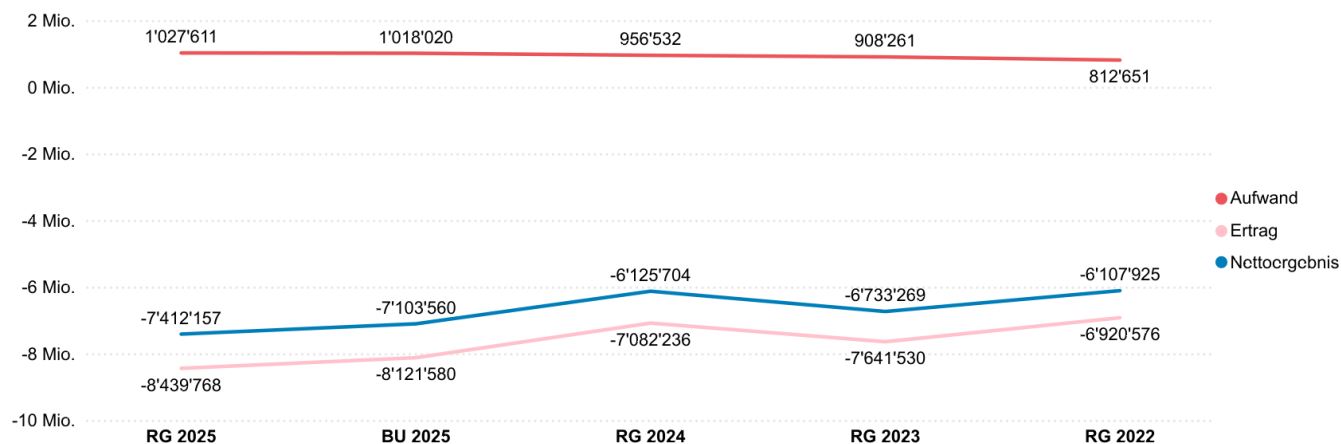
Die grössten Abweichungen in der Rechnung 2025 gegenüber dem Budget 2025 zeigen sich bei folgenden Detailkontos:

8711 Elektrizitätsnetz (Spezialfinanzierung): Die Spezialfinanzierung Elektrizität schliesst mit einem Ertragsüberschuss von CHF 531'469.53 ab, was einer Besserstellung von CHF 125'849.53 gegenüber dem Budget 2025 entspricht. Beim Konto Stromverkauf (8711.4250.80) wurde im Jahr 2025 ein Ertrag von

CHF 1'455'553.00 erzielt, während im Budget ein Betrag von CHF 1'380'000.00 vorgesehen war, was zu einem Mehrertrag von CHF 75'553.00 führte. Das Konto Stromeinkauf Energielieferung (8711.3120.80) weist in der Rechnung 2025 einen Aufwand von CHF 790'712.88 aus, gegenüber dem Budget von CHF 862'000.00, was einem Minderaufwand von CHF 71'287.12 entspricht. Bei der Rücklieferung Energie Photovoltaikanlagen (8711.3120.83) wurde in der Rechnung 2025 ein Aufwand von CHF 150'749.65 erzielt, während das Budget CHF 85'000.00 vorsah, was einen Mehraufwand von CHF 65'749.65 ergibt.

## 5.10. 9 Finanzen und Steuern

Kostenart	RG 2025	BU 2025	Abweichung RG zu BU	RG 2024	RG 2023	RG 2022
<b>3 Aufwand</b>	<b>1'027'611</b>	<b>1'018'020</b>	<b>9'591</b>	<b>956'532</b>	<b>908'261</b>	<b>812'651</b>
9100 Allgemeine Gemeindesteuern	131'785	80'000	51'785	58'164	103'832	97'191
9101 Sondersteuern	19'193	3'000	16'193	-4'523	-10'099	-26'455
9102 Liegenschaftssteuern	660	100	560	615	22	155
9300 Finanz- und Lastenausgleich	442'796	441'720	1'076	436'519	430'715	415'114
9610 Zinsen	112'115	167'370	-55'255	127'594	79'300	20'983
9630 Liegenschaften des Finanzvermögens	25'147	30'210	-5'063	41'501	8'295	9'004
9690 Finanzvermögen	295		295	1'045	576	1'041
9901 Planmässige Abschreibungen übrige Sachanlagen VV	295'621	295'620	1	295'617	295'621	295'618
<b>4 Ertrag</b>	<b>-8'439'768</b>	<b>-8'121'580</b>	<b>-318'188</b>	<b>-7'082'236</b>	<b>-7'641'530</b>	<b>-6'920'576</b>
9100 Allgemeine Gemeindesteuern	-5'503'008	-5'466'200	-36'808	-5'035'116	-5'460'329	-4'950'395
9101 Sondersteuern	-379'291	-290'400	-88'891	-350'167	-357'947	-197'893
9102 Liegenschaftssteuern	-425'904	-450'070	24'166	-451'400	-444'380	-394'189
9300 Finanz- und Lastenausgleich	-893'718	-746'400	-147'318	-628'415	-809'980	-671'700
9500 Ertragsanteile, übrige	-70'185	-14'600	-55'585	-26'439	-14'396	-5'322
9610 Zinsen	-68'810	-60'050	-8'760	-64'379	-39'042	-33'127
9630 Liegenschaften des Finanzvermögens	-641'180	-636'540	-4'640	-64'365	-48'612	-180'631
9690 Finanzvermögen	-179		-179	-1'348	-166	-6'654
9710 Rückverteilung aus CO2-Abgabe	0	-670	670	-729	-668	-887
9950 Neutrale Aufwendungen und Erträge	-457'492	-456'650	-842	-459'879	-466'011	-479'779
<b>Nettoergebnis</b>	<b>-7'412'157</b>	<b>-7'103'560</b>	<b>-308'597</b>	<b>-6'125'704</b>	<b>-6'733'269</b>	<b>-6'107'925</b>



Das Nettoergebnis der Funktion Finanzen und Steuern weist in der Rechnung 2025 einen Ertragsüberschuss von CHF 7'412'157.17 aus. Im Vergleich zum Budget 2025, das einen Ertragsüberschuss von CHF 7'103'560.00 vorsah, ergibt sich eine positive Abweichung von CHF 308'597.17.

Beim Aufwand lag der Wert in der Rechnung 2025 bei CHF 1'027'610.89. Dies entspricht einem Mehraufwand von CHF 9'590.89 gegenüber dem Budget 2025.

Der Ertrag belief sich in der Rechnung 2025 auf CHF 8'439'768.06. Im Vergleich zum Budget 2025, das einen Ertrag von CHF 8'121'580.00 vorsah, resultierte daraus ein Mehrertrag von CHF 318'188.06.

Die grössten Abweichungen in der Rechnung 2025 gegenüber dem Budget 2025 zeigen sich bei folgenden Detailkontos:

Die Einkommenssteuern (9100.4000.00) erreichen in der Rechnung 2025 einen Ertrag von CHF 4'627'354.20 und liegen damit CHF 152'645.80 unter dem im Budget 2025 vorgesehenen Wert. Bei den Quellensteuern (9100.4002.01) beträgt der Ertrag in der Rechnung 2025 CHF 266'524.30, was einem Mehrertrag von CHF 131'524.30 gegenüber dem Budget 2025 entspricht. Bei der Position Vermögensgewinn, Grundstückgewinnsteuern (9101.4022.00) liegt der Ertrag in der Rechnung 2025 bei CHF 221'103.25, was einen Mehrertrag von CHF 101'103.25 im Vergleich zum Budget 2025 bedeutet.

Erklärungen zum Finanz- und Lastenausgleich; der budgetierte Nettoertrag belief sich in der Rechnung 2025 auf CHF 450'922.00. Dies entspricht einem Mehrertrag von CHF 146'242.00 gegenüber dem Budget 2025. Der Mehrertrag ist dem Finanzausgleich Mindestausstattung und Disparitätenabbau zuzuschreiben. Der Finanzausgleich wird aus dem Durchschnitt der letzten drei Rechnungsjahren errechnet. Gemeinden mit einem HEI (Harmonisierter Steuerertragsindex) kleiner als 100, erhalten zur Milderung der unterschiedlichen finanziellen Leistungsfähigkeit einen Zuschuss (Art. 10 Abs. 2 des Gesetzes über den Finanz- und Lastenausgleich). Die Finanzierung von dem Disparitätenabbau erfolgt durch die Gemeinden mit einem HEI über 100 (horizontaler Finanzausgleich zwischen den Gemeinden). Der durchschnittliche HEI der Einwohnergemeinde Aegerten beträgt für das Rechnungsjahr 2025 **73.82** (Rechnungsjahr 2024 **76.91**). Die Gemeinde Aegerten hat für das Rechnungsjahr einen Zuschuss aus dem Disparitätenabbau von CHF 679'927.00 erhalten. Die Mindestausstattung (finanziert durch den Kanton) wurde mit CHF 175'005.00 verbucht. Die Steuererträge sind massgeblich verantwortlich für den Harmonisierten Steuerertragsindex. Nimmt die Steuerkraft in der Gemeinde zu, werden die Zuschüsse kleiner ausfallen.

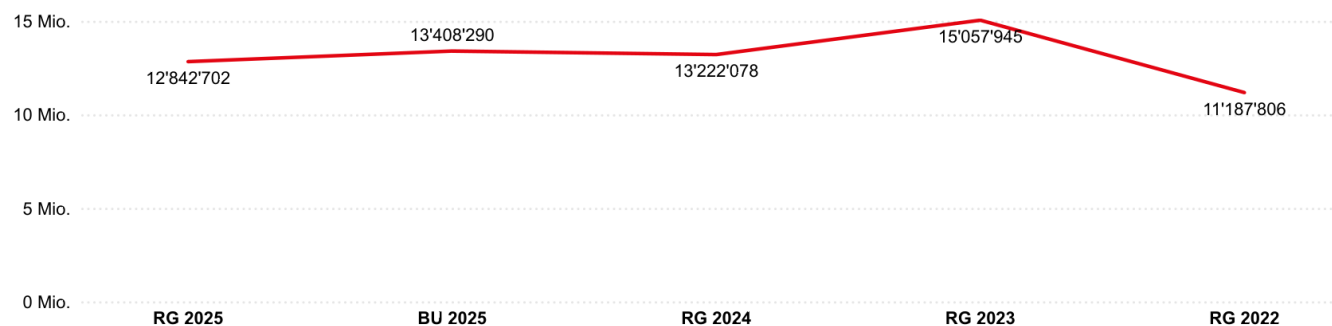
## 5.11. Investitionsrechnung nach Funktionen

Bezeichnung	Jahresrechnung 2025		Budget 2025		Jahresrechnung 2024	
	Ausgaben	Einnahmen	Ausgaben	Einnahmen	Ausgaben	Einnahmen
<b>0 Allgemeine Verwaltung</b>	<b>125'762.80</b>	<b>470.00</b>	<b>230'000.00</b>	<b>0.00</b>	<b>30'462.15</b>	<b>0.00</b>
Nettoergebnis		125'292.80		230'000.00		30'462.15
<b>1 Öffentliche Ordnung und Sicherheit, Verteidigung</b>	<b>0.00</b>	<b>0.00</b>	<b>0.00</b>	<b>0.00</b>	<b>0.00</b>	<b>0.00</b>
Nettoergebnis						
<b>2 Bildung</b>	<b>60'170.90</b>	<b>0.00</b>	<b>51'400.00</b>	<b>0.00</b>	<b>104'838.55</b>	<b>0.00</b>
Nettoergebnis		60'170.90		51'400.00		104'838.55
<b>3 Kultur, Sport und Freizeit, Kirche</b>	<b>25'759.30</b>	<b>0.00</b>	<b>60'000.00</b>	<b>0.00</b>	<b>586.00</b>	<b>335'152.53</b>
Nettoergebnis		25'759.30		60'000.00	334'566.53	
<b>4 Gesundheit</b>	<b>0.00</b>	<b>0.00</b>	<b>0.00</b>	<b>0.00</b>	<b>0.00</b>	<b>0.00</b>
Nettoergebnis						
<b>5 Soziale Sicherheit</b>	<b>0.00</b>	<b>0.00</b>	<b>0.00</b>	<b>0.00</b>	<b>0.00</b>	<b>0.00</b>
Nettoergebnis						
<b>6 Verkehr und Nachrichtenübermittlung</b>	<b>108'904.40</b>	<b>1'215.95</b>	<b>220'000.00</b>	<b>0.00</b>	<b>95'440.40</b>	<b>613.85</b>
Nettoergebnis		107'688.45		220'000.00		94'826.55
<b>7 Umweltschutz und Raumordnung</b>	<b>186'424.90</b>	<b>0.00</b>	<b>486'550.00</b>	<b>0.00</b>	<b>375'909.03</b>	<b>0.00</b>
Nettoergebnis		186'424.90		486'550.00		375'909.03
<b>8 Volkswirtschaft</b>	<b>373'452.40</b>	<b>0.00</b>	<b>703'500.00</b>	<b>0.00</b>	<b>244'455.02</b>	<b>0.00</b>
Nettoergebnis		373'452.40		703'500.00		244'455.02
<b>9 Finanzen und Steuern</b>	<b>1'685.95</b>	<b>880'474.70</b>	<b>0.00</b>	<b>1'751'450.00</b>	<b>335'766.38</b>	<b>851'691.15</b>
Nettoergebnis	878'788.75		1'751'450.00		515'924.77	
<b>Total Ausgaben / Einnahmen</b>	<b>882'160.65</b>	<b>882'160.65</b>	<b>1'751'450.00</b>	<b>1'751'450.00</b>	<b>1'187'457.53</b>	<b>1'187'457.53</b>

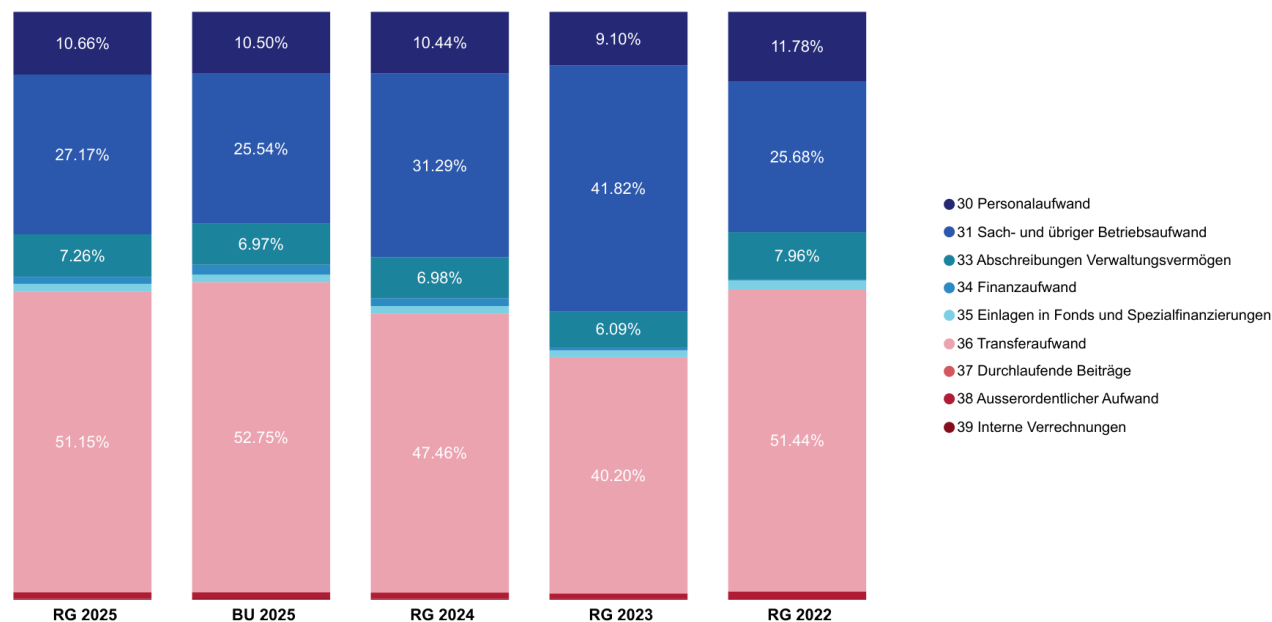
# 6. Gesamthaushalt Erfolgsrechnung nach Sachgruppen

## 6.1. Aufwand

Kostenart	RG 2025	BU 2025	Abweichung RG zu BU	RG 2024	RG 2023	RG 2022
30 Personalaufwand	1'368'494	1'407'370	-38'876	1'379'938	1'370'609	1'317'683
31 Sach- und übriger Betriebsaufwand	3'489'245	3'424'690	64'555	4'137'671	6'297'332	2'872'924
33 Abschreibungen Verwaltungsvermögen	932'343	934'940	-2'597	922'961	917'235	890'917
34 Finanzaufwand	151'703	223'190	-71'487	175'096	85'449	26'512
35 Einlagen in Fonds und Spezialfinanzierungen	168'321	173'100	-4'779	169'414	172'395	169'712
36 Transferaufwand	6'569'567	7'072'880	-503'313	6'274'973	6'053'025	5'755'269
37 Durchlaufende Beiträge	0	0	0	0	0	0
38 Ausserordentlicher Aufwand	140'000	140'000	0	140'000	140'000	140'000
39 Interne Verrechnungen	23'030	32'120	-9'090	22'026	21'900	14'790
<b>Gesamt</b>	<b>12'842'702</b>	<b>13'408'290</b>	<b>-565'588</b>	<b>13'222'078</b>	<b>15'057'945</b>	<b>11'187'806</b>



Der Gesamtaufwand in der Rechnung 2025 beträgt CHF 12'842'702.31 und liegt damit um CHF 565'587.69 unter dem Budget 2025 von CHF 13'408'290.00. Beim Personalaufwand beläuft sich die Rechnung 2025 auf CHF 1'368'493.85, was eine Abweichung von CHF 38'876.15 gegenüber dem Budget 2025 bedeutet. Der Sach- und übrige Betriebsaufwand beträgt CHF 3'489'245.15 und überschreitet das Budget 2025 um CHF 64'555.15. Die Abschreibungen auf Verwaltungsvermögen betragen in der Rechnung 2025 CHF 932'342.76 und unterschreiten das Budget 2025 um CHF 2'597.24. Der Finanzaufwand beläuft sich auf CHF 151'702.71, was CHF 71'487.29 unter dem Budget 2025 liegt. Für Einlagen in Fonds und Spezialfinanzierungen werden CHF 168'320.60 ausgewiesen, was CHF 4'779.40 unter dem Budget 2025 liegt. Der Transferaufwand beträgt in der Rechnung 2025 CHF 6'569'567.24 und bleibt um CHF 503'312.76 unter dem Budget 2025. Bei den durchlaufenden Beiträgen zeigt sich in der Rechnung 2025 wie im Budget 2025 kein Betrag. Der ausserordentliche Aufwand in der Rechnung 2025 beträgt CHF 140'000.00 und entspricht dem im Budget 2025 geplanten Wert. Die internen Verrechnungen liegen in der Rechnung 2025 bei CHF 23'030.00 und damit um CHF 9'090.00 unter dem Budget 2025.



In der Rechnung 2025 beträgt der Anteil des Personalaufwands am Gesamtaufwand 10.66%. Der Sach- und übrige Betriebsaufwand liegt in der Rechnung 2025 bei 27.17%. Die Abschreibungen auf Verwaltungsvermögen erreichen 7.26%. Der Finanzaufwand beträgt in der Rechnung 2025 1.18%. Die Einlagen in Fonds und Spezialfinanzierungen belaufen sich auf 1.31%. Der Transferaufwand beträgt 51.15%. Die durchlaufenden Beiträge bleiben sowohl im Budget 2025 als auch in der Rechnung 2025 bei 0%. Der ausserordentliche Aufwand macht in der Rechnung 2025 1.09%. Interne Verrechnungen liegen bei 0.18%.

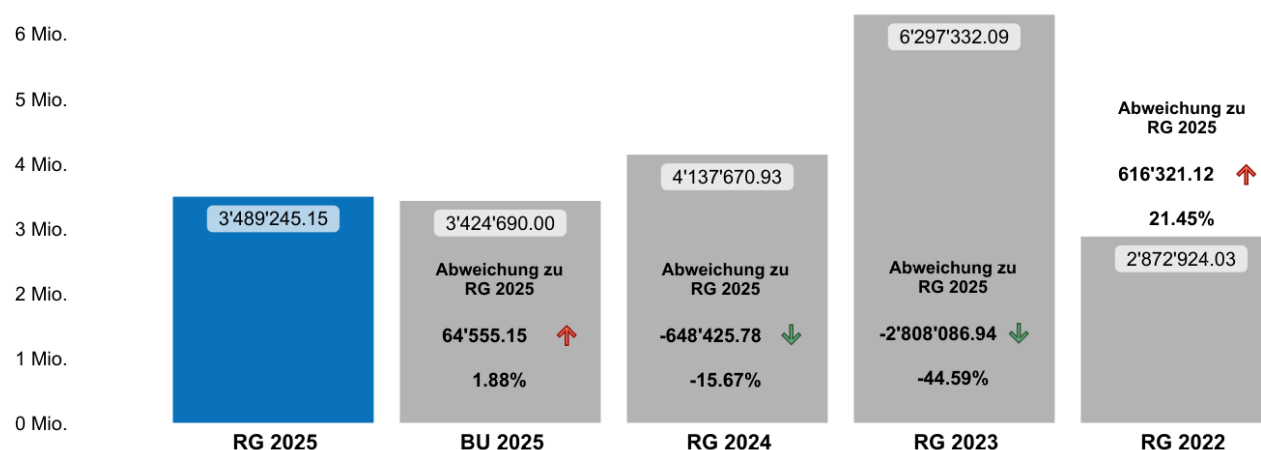
## 6.1.1. Personalaufwand



Der Personalaufwand beträgt in der Rechnung 2025 CHF 1'368'493.85 und liegt damit um CHF 38'876.15 beziehungsweise 2.76 % unter dem im Budget 2025 vorgesehenen Betrag von CHF 1'407'370.00.

Die grössten Abweichungen zwischen der Rechnung 2025 und dem Budget 2025 zeigen sich insbesondere bei den Rückerstattungen AHV, EO, UVG, KTG (3010.09) mit einer Aufwandsminderung von CHF 41'328.30, was einer Abweichung von CHF -41'328.30 zum Budget entspricht. Das Konto Löhne Verwaltungs- und Betriebspersonal (3010.01) weist einen Aufwand von CHF 1'047'906.15 auf, was einem Mehraufwand von CHF 38'356.15 oder 3.80 % gegenüber dem Budget entspricht. Im Gegensatz dazu fällt der Aufwand für Löhne, Tag- und Sitzungsgelder (3000.01) mit CHF 102'052.25 um CHF 17'997.75 oder 14.99 % geringer aus als im Budget 2025 vorgesehen.

## 6.1.2. Sach- und übriger Betriebsaufwand



Der Sach- und übrige Betriebsaufwand beträgt in der Rechnung 2025 CHF 3'489'245.15 und liegt damit um CHF 64'555.15 beziehungsweise 1.88 % über dem im Budget 2025 vorgesehenen Betrag von CHF 3'424'690.00.

Die grössten Abweichungen zwischen der Rechnung 2025 und dem Budget 2025 zeigen sich in mehreren Detailkonten. Das Konto Stromeinkauf Energielieferung (3120.80) verzeichnet mit einem Aufwand von CHF 790'712.88 eine Unterschreitung des Budgets um CHF 71'287.12 oder 8.27 %. Das Konto Rücklieferung Energie Photovoltaikanlagen (3120.83) liegt mit einem Aufwand von CHF 150'749.65 um CHF 65'749.65 beziehungsweise 77.35 % über dem Budget. Das Konto Forderungsverluste Steuern (3181.02) weist mit CHF 126'322.85 eine Zunahme von CHF 41'222.85 oder 48.44 % gegenüber dem Budget auf.

### 6.1.3. Abschreibungen Verwaltungsvermögen



Der Aufwand für Abschreibungen Verwaltungsvermögen beträgt in der Rechnung 2025 CHF 932'342.76 und liegt damit um CHF 2'597.24 beziehungsweise 0.28 % unter dem im Budget 2025 vorgesehenen Betrag von CHF 934'940.00.

Die grössten Abweichungen zwischen der Rechnung 2025 und dem Budget 2025 zeigen sich bei mehreren Detailkonten. Das Konto Planmässige Abschreibungen Tiefbauten VV (3300.30) weist mit CHF 45'153.28 eine Unterschreitung des Budgets um CHF 7'516.72 oder 14.27 % aus. Im Gegensatz dazu verzeichnet das Konto Planmässige Abschreibungen Immaterielle Anlagen (3320.90) mit CHF 51'096.70 einen Mehraufwand von CHF 6'296.70 oder 14.06 %. Das Konto Planmässige Abschreibungen Strassen VV (3300.10) zeigt mit CHF 67'799.45 eine Unterschreitung des Budgets um CHF 5'100.55 oder 7.00 %.

## 6.1.4. Finanzaufwand



Der Finanzaufwand beträgt in der Rechnung 2025 CHF 151'702.71 und liegt damit um CHF 71'487.29 beziehungsweise 32.03 % unter dem im Budget 2025 geplanten Wert von CHF 223'190.00.

Die grössten Abweichungen zwischen der Rechnung 2025 und dem Budget 2025 zeigen sich auf mehreren Konten. Das Konto Zinsen auf langfristigen Schulden (3406.01) weist mit einem Aufwand von CHF 77'497.92 eine Unterschreitung des Budgets um CHF 40'802.08 oder 34.49 % auf. Bei der internen Verrechnung Zinsen (3409.01) ergibt sich mit CHF 27'033.25 ein Minderaufwand von CHF 32'036.75 oder 54.24 %. Beim Konto Baulicher Unterhalt Liegenschaften FV (3430.01) ergibt sich mit einem Aufwand von CHF 11'327.10 ein Minderaufwand von CHF 8'672.90 oder 43.36 % gegenüber dem Budget 2025.

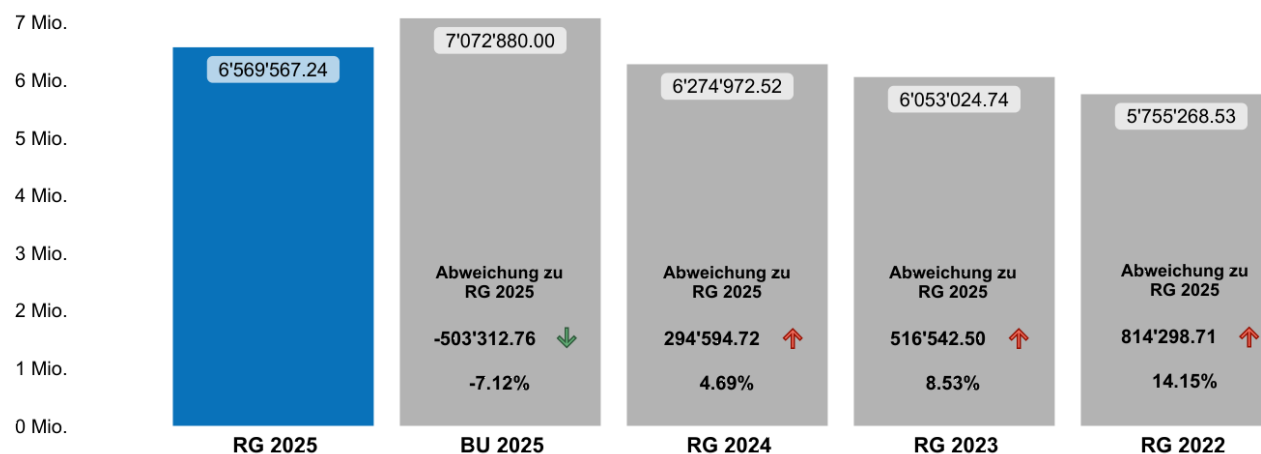
## 6.1.5. Einlagen in Fonds und Spezialfinanzierungen



Die Einlagen in Fonds und Spezialfinanzierungen betragen in der Rechnung 2025 insgesamt CHF 168'320.60 und liegen damit um CHF 4'779.40 beziehungsweise 2.76 % unter dem im Budget 2025 vorgesehenen Betrag von CHF 173'100.00.

Die grössten Abweichungen zwischen der Rechnung 2025 und dem Budget 2025 zeigen sich insbesondere auf den Konten Einlagen Anschlussgebühren (3510.50) mit einem Aufwand von CHF 52'707.60. Hier resultiert eine Zunahme um CHF 32'707.60 oder 163.54 %. Das Konto Einlagen in Spezialfinanzierung WE Aegerten (3510.01) weist mit CHF 45'467.00 eine Abnahme von CHF 32'633.00 oder 41.78 % aus. Beim Konto Einlagen in Spezialfinanzierung ARO Orpund (3510.02) beträgt der Aufwand CHF 70'146.00, was einer Abnahme von CHF 4'854.00 oder 6.47 % entspricht.

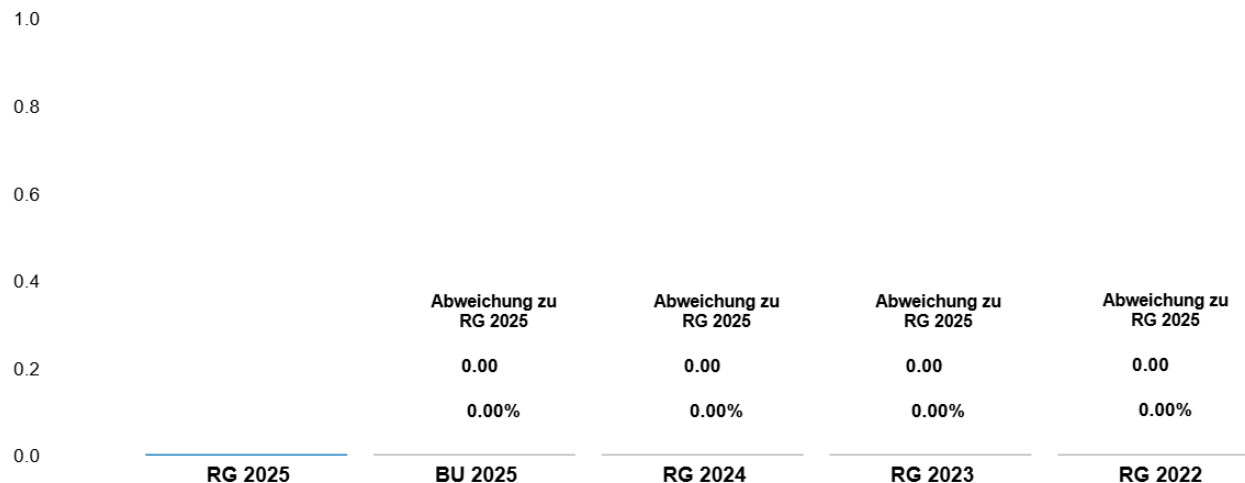
## 6.1.6. Transferaufwand



Der Transferaufwand beträgt in der Rechnung 2025 CHF 6'569'567.24 und liegt damit CHF 503'312.76 beziehungsweise 7.12 % unter dem Budget 2025 von CHF 7'072'880.00.

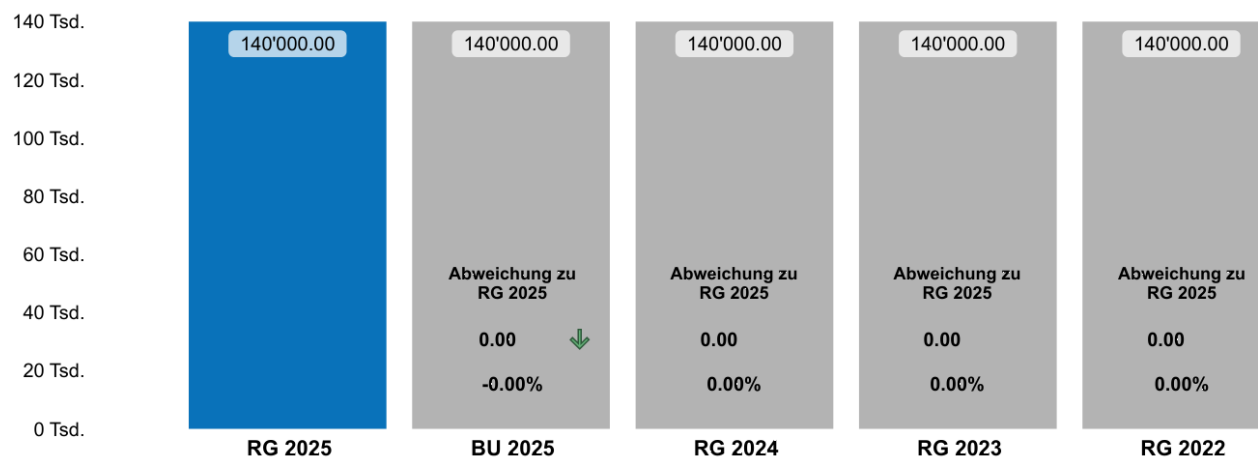
Die grössten Abweichungen zwischen der Rechnung 2025 und dem Budget 2025 zeigen sich auf mehreren Konten. Das Konto Beiträge an private Haushalte Betreuungsgutscheine (3637.01) weist mit CHF 317'724.35 einen Minderaufwand von CHF 112'275.65 oder 26.11 % gegenüber dem Budget 2025 aus. Bei der Entschädigung an Kanton (3611.04) liegt der Aufwand mit CHF 1'420'959.55 um CHF 74'070.45 oder 4.95 % unter dem Budget 2025. Das Konto Beiträge an Kanton (3631.01) verzeichnet mit CHF 797'209.00 einen Minderaufwand von CHF 64'641.00 oder 7.50 %.

### 6.1.7. Durchlaufende Beiträge



Der Aufwand für durchlaufende Beiträge beträgt in der Rechnung 2025 CHF 0.00 und entspricht damit exakt dem im Budget 2025 geplanten Wert von CHF 0.00. Im Vergleich zu den Vorjahren zeigt sich ebenfalls kein Unterschied, da sowohl in der Rechnung 2024, der Rechnung 2023 als auch der Rechnung 2022 ein Aufwand von CHF 0.00 verzeichnet wurde. Innerhalb der Kostenartengruppe bestehen keine Abweichungen zwischen Rechnung 2025 und Budget 2025, und es sind keine Konten mit Einzelabweichungen ausgewiesen.

## 6.1.8. Ausserordentlicher Aufwand



Der ausserordentliche Aufwand für die Rechnung 2025 beträgt CHF 140'000.00 und entspricht damit exakt dem im Budget 2025 vorgesehenen Betrag. Es ergibt sich weder eine absolute noch eine prozentuale Abweichung zwischen Rechnung 2025 und Budget 2025. In den Detailkonten sind keine signifikanten Abweichungen festzustellen.

## 6.1.9. Interne Verrechnungen

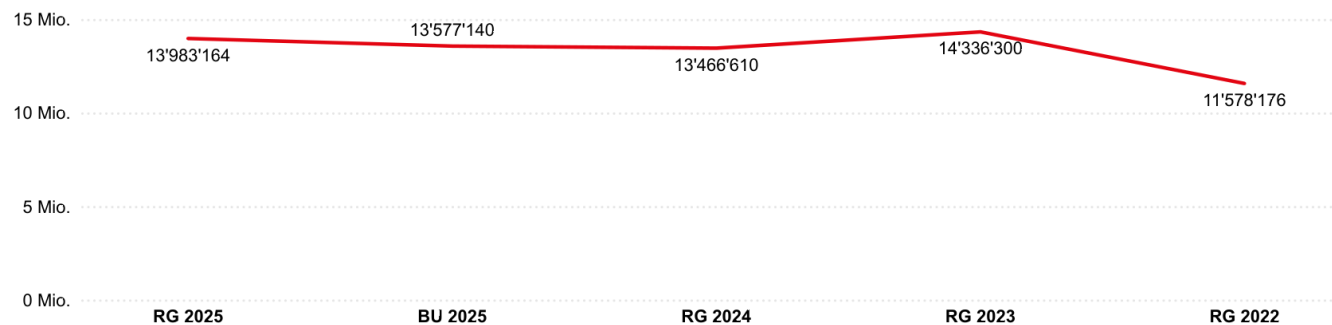


Die internen Verrechnungen betragen in der Rechnung 2025 CHF 23'030.00 und liegen damit um CHF 9'090.00 beziehungsweise 28.30 % unter dem im Budget 2025 vorgesehenen Betrag von CHF 32'120.00.

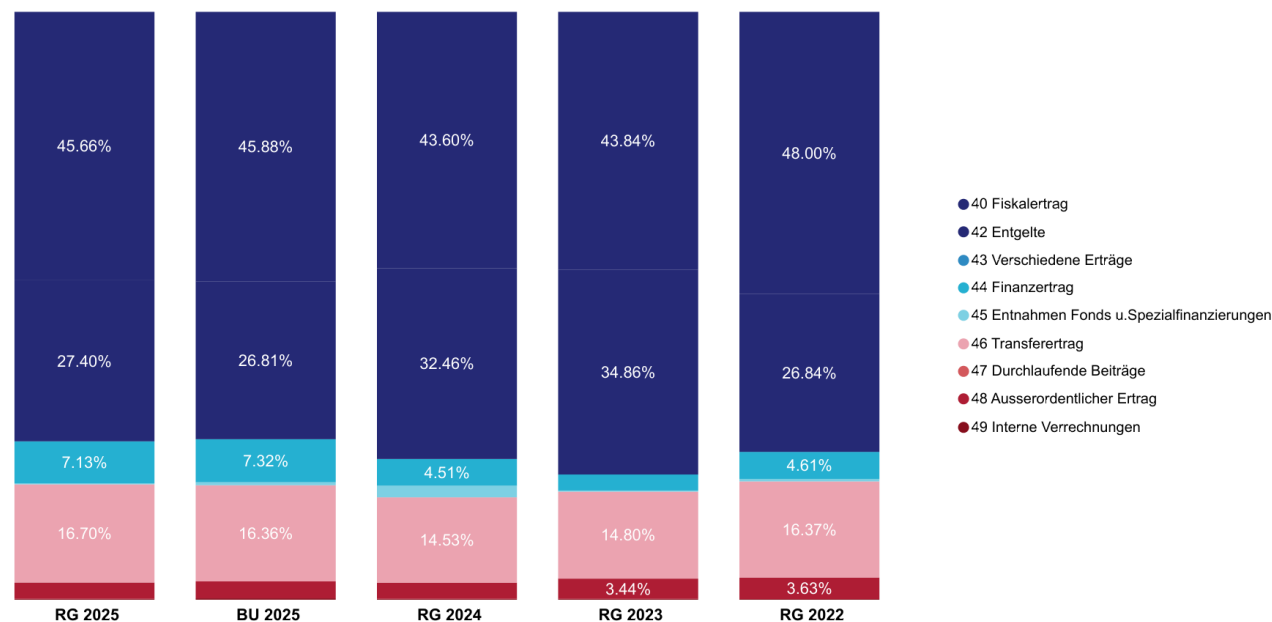
Die bedeutendsten Abweichungen zwischen der Rechnung 2025 und dem Budget 2025 treten auf den folgenden Konten auf. Das Konto Interne Verrechnungen von Dienstleistungen (3910.01) weist mit CHF 10'750.00 einen Minderaufwand von CHF 7'490.00 oder 41.06 % gegenüber dem Budget 2025 von CHF 18'240.00 aus. Beim Konto Interne Verrechnungen von Betriebs- und Verwaltungskosten (3930.01) liegt der Aufwand in der Rechnung 2025 bei CHF 0.00 und damit um CHF 4'200.00 beziehungsweise 100 % unter dem Budget 2025. Im Gegensatz dazu zeigt das Konto Interne Verrechnung von Pacht, Mieten, Benützungskosten (3920.01) mit einem Aufwand von CHF 12'280.00 eine Zunahme von CHF 2'600.00 oder 26.86 % gegenüber dem Budget 2025 von CHF 9'680.00.

## 6.2. Ertrag

Kostenart	RG 2025	BU 2025	Abweichung RG zu BU	RG 2024	RG 2023	RG 2022
40 Fiskalertrag	6'384'065	6'229'270	154'795	5'870'924	6'284'887	5'557'893
42 Entgelte	3'830'888	3'639'640	191'248	4'371'184	4'997'348	3'107'908
43 Verschiedene Erträge	0	0	0	0	0	0
44 Finanzertrag	997'481	993'840	3'641	607'295	389'932	533'563
45 Entnahmen Fonds u. Spezialfinanzierungen	26'634	70'150	-43'516	271'119	27'393	48'602
46 Transferertrag	2'334'744	2'220'800	113'944	1'956'486	2'121'632	1'895'058
47 Durchlaufende Beiträge	0	0	0	0	0	0
48 Ausserordentlicher Ertrag	386'322	391'320	-4'998	367'575	493'207	420'362
49 Interne Verrechnungen	23'030	32'120	-9'090	22'026	21'900	14'790
<b>Gesamt</b>	<b>13'983'164</b>	<b>13'577'140</b>	<b>406'024</b>	<b>13'466'610</b>	<b>14'336'300</b>	<b>11'578'176</b>

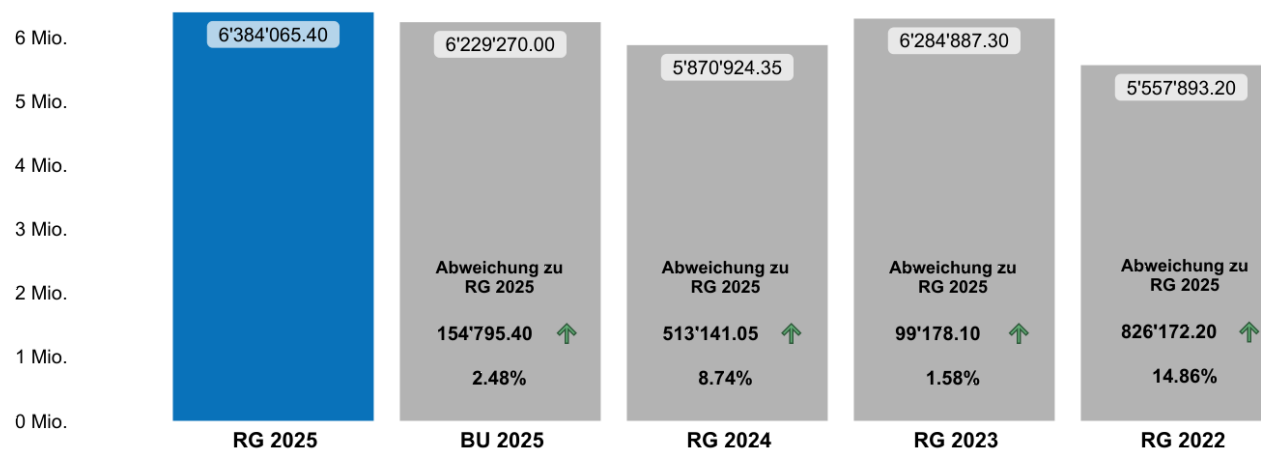


Der Gesamtertrag in der Rechnung 2025 beträgt CHF 13'983'163.83 und liegt damit um CHF 406'023.83 über dem Budget 2025. Der Fiskalertrag erreicht in der Rechnung 2025 CHF 6'384'065.40 und übersteigt das Budget 2025 um CHF 154'795.40. Bei den Entgelten ergibt sich in der Rechnung 2025 ein Wert von CHF 3'830'887.76, was eine Zunahme gegenüber dem Budget 2025 um CHF 191'247.76 bedeutet. Der Finanzertrag beträgt in der Rechnung 2025 CHF 997'480.83 und liegt damit um CHF 3'640.83 über dem Budget 2025. Die Entnahmen aus Fonds und Spezialfinanzierungen liegen in der Rechnung 2025 bei CHF 26'633.74, was einer Abnahme gegenüber dem Budget 2025 um CHF 43'516.26 entspricht. Der Transferertrag beträgt in der Rechnung 2025 CHF 2'334'744.24 und liegt damit CHF 113'944.24 über dem Budget 2025. Beim ausserordentlichen Ertrag wird in der Rechnung 2025 ein Wert von CHF 386'321.86 ausgewiesen, was CHF 4'998.14 unter dem Budget 2025 liegt. Die internen Verrechnungen betragen in der Rechnung 2025 CHF 23'030.00 und sind damit um CHF 9'090.00 niedriger als im Budget 2025. In den Positionen verschiedene Erträge und durchlaufende Beiträge sind keine Werte verzeichnet.



Der Gesamtertrag in der Rechnung 2025 beträgt CHF 13'983'163.83 und liegt damit um CHF 406'023.83 über dem Budget 2025 von CHF 13'577'140.00. Der Anteil des Fiskalertrags am Gesamtertrag beträgt in der Rechnung 2025 45.66%, minimal tiefer als im Budget 2025 mit 45.88%, was einer Differenz von -0.22% entspricht. Die Entgelte machen in der Rechnung 2025 27.40% aus, was einer leichten Zunahme gegenüber dem Budget 2025 mit 26.81% entspricht (Differenz 0.59%). Verschiedene Erträge sind nicht ausgewiesen. Der Finanzertrag liegt in der Rechnung 2025 bei 7.13%, etwas unter dem Budget 2025 mit 7.32% (Differenz -0.19%). Die Entnahmen aus Fonds und Spezialfinanzierungen betragen in der Rechnung 2025 0.19%, während sie im Budget 2025 mit 0.52% geplant waren, was einer Differenz von -0.33% entspricht. Der Transferertrag beträgt in der Rechnung 2025 16.70% und liegt damit um 0.34% über dem Budget 2025 (16.36%). Durchlaufende Beiträge sind nicht ausgewiesen. Der ausserordentliche Ertrag macht in der Rechnung 2025 2.76% aus, leicht weniger als im Budget 2025 mit 2.88% (Differenz -0.12%). Die internen Verrechnungen liegen in der Rechnung 2025 bei 0.16%, was 0.08% unter dem Budget 2025 von 0.24% liegt.

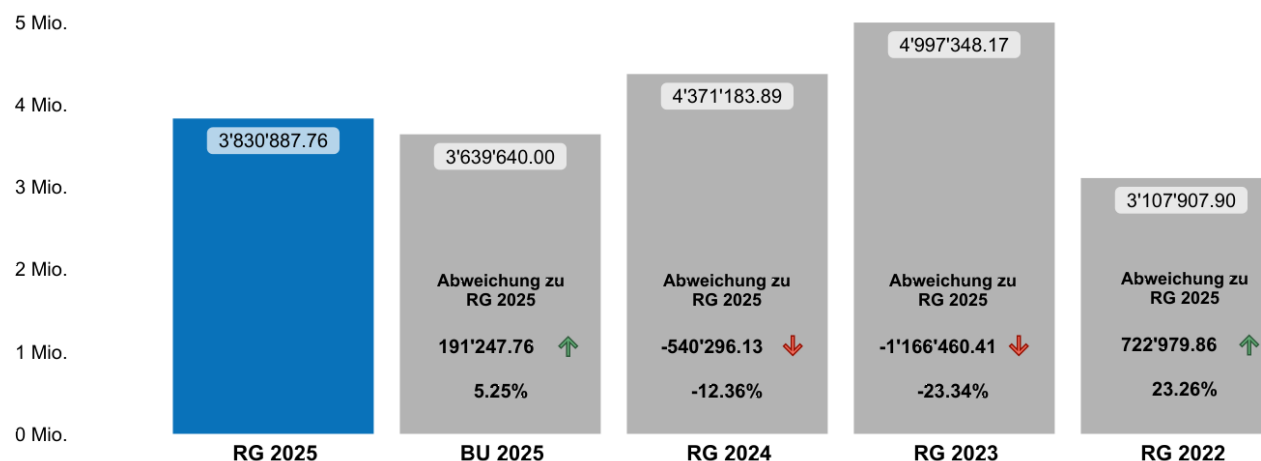
## 6.2.1. Fiskalertrag



Der Fiskalertrag beträgt in der Rechnung 2025 CHF 6'384'065.40 und liegt damit um CHF 154'795.40 beziehungsweise 2.48 % über dem im Budget 2025 vorgesehenen Betrag von CHF 6'229'270.00.

Die bedeutendsten Abweichungen zwischen der Rechnung 2025 und dem Budget 2025 zeigen sich bei mehreren Detailkonten. Das Konto Quellensteuern (4002.01) weist mit CHF 266'524.30 einen Mehrertrag von CHF 131'524.30 oder 97.43 % gegenüber dem Budget aus. Beim Konto Vermögensgewinn, Grundstückgewinnsteuern (4022.00) resultiert mit CHF 221'103.25 ein Mehrertrag von CHF 101'103.25 oder 84.25 %. Das Konto Einkommenssteuern (4000.00) verzeichnet mit CHF 4'627'354.20 einen Minderertrag von CHF 152'645.80 oder 3.19 % gegenüber dem budgetierten Wert.

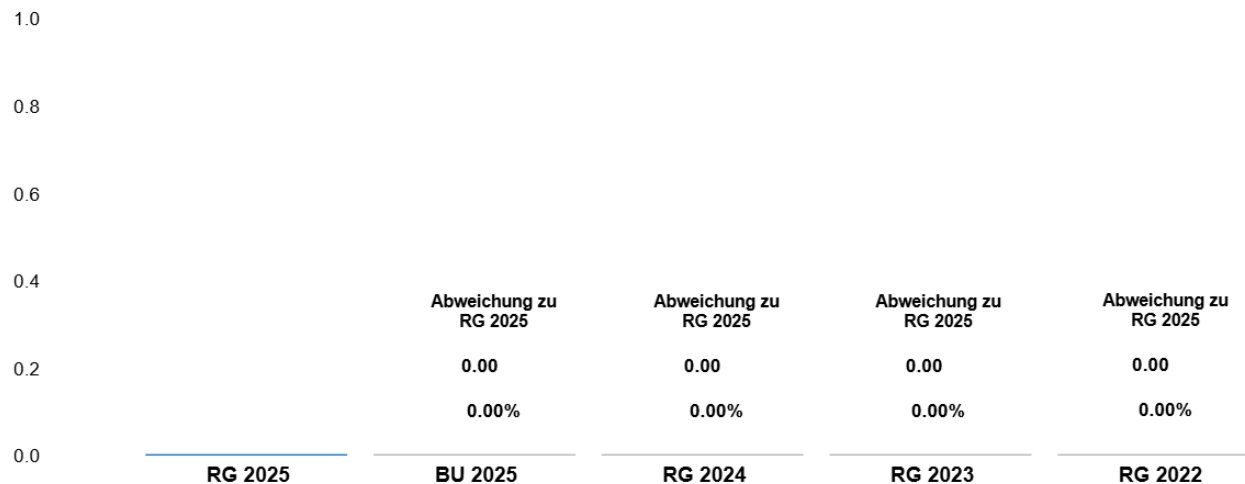
## 6.2.2. Entgelte



Die Entgelte für die Rechnung 2025 betragen CHF 3'830'887.76 und übertreffen damit das Budget 2025 von CHF 3'639'640.00 um CHF 191'247.76 beziehungsweise 5.25 %.

Die grössten Abweichungen zwischen der Rechnung 2025 und dem Budget 2025 ergeben sich auf mehreren Konten. Das Konto Stromverkauf (4250.80) weist mit CHF 1'455'553.00 einen Mehrertrag von CHF 75'553.00 oder 5.47 % gegenüber dem Budget aus. Das Konto Netznutzungsentgelt (4240.80) verzeichnet mit CHF 1'067'497.95 einen Mehrertrag von CHF 59'497.95 oder 5.90 %. Auf dem Konto Benützungsgebühren und Dienstleistungen (4240.60) ergibt sich mit CHF 144'628.85 ein Mehrertrag von CHF 44'628.85 oder 44.63 % gegenüber dem Budget 2025.

### 6.2.3. Verschiedene Erträge



Die verschiedenen Erträge liegen für die Rechnung 2025 bei CHF 0.00 und entsprechen damit exakt dem im Budget 2025 geplanten Wert. Eine Abweichung zwischen Rechnung 2025 und Budget 2025 ist nicht vorhanden. Da keine Konten mit grösseren Abweichungen ausgewiesen werden, bestehen innerhalb dieser Kostenartengruppe keine Differenzen zwischen den budgetierten und den effektiven Werten im Jahr 2025.

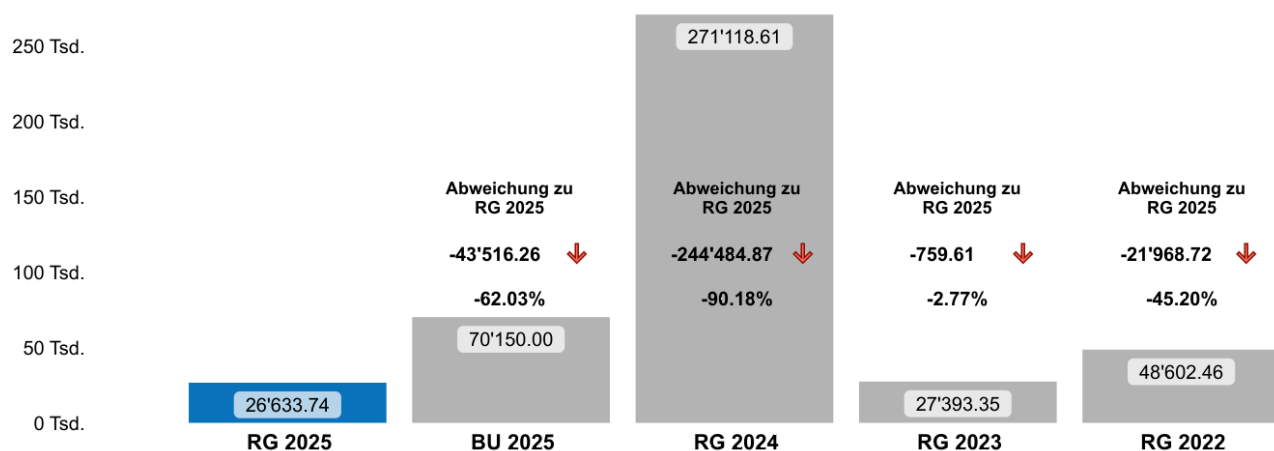
## 6.2.4. Finanzertrag



Der Finanzertrag beträgt in der Rechnung 2025 CHF 997'480.83 und liegt damit um CHF 3'640.83 beziehungsweise 0.37 % über dem im Budget 2025 vorgesehenen Wert von CHF 993'840.00.

Die grössten Abweichungen zwischen der Rechnung 2025 und dem Budget 2025 zeigen sich in mehreren Konten. Das Konto Int. Verr. Zinsen und Gemeindewerk (4409.01) verzeichnet mit CHF 27'033.25 einen Minderertrag von CHF 32'036.75 oder 54.24 % gegenüber dem Budget. Das Konto Verzugszinsen NESKO (4401.02) weist mit CHF 43'536.35 einen Mehrertrag von CHF 18'536.35 oder 74.15 % aus. Beim Konto Übrige Erträge Liegenschaften FV (4439.01) ergibt sich mit CHF 8'799.15 ein Mehrertrag von CHF 4'599.15 oder 109.50 %.

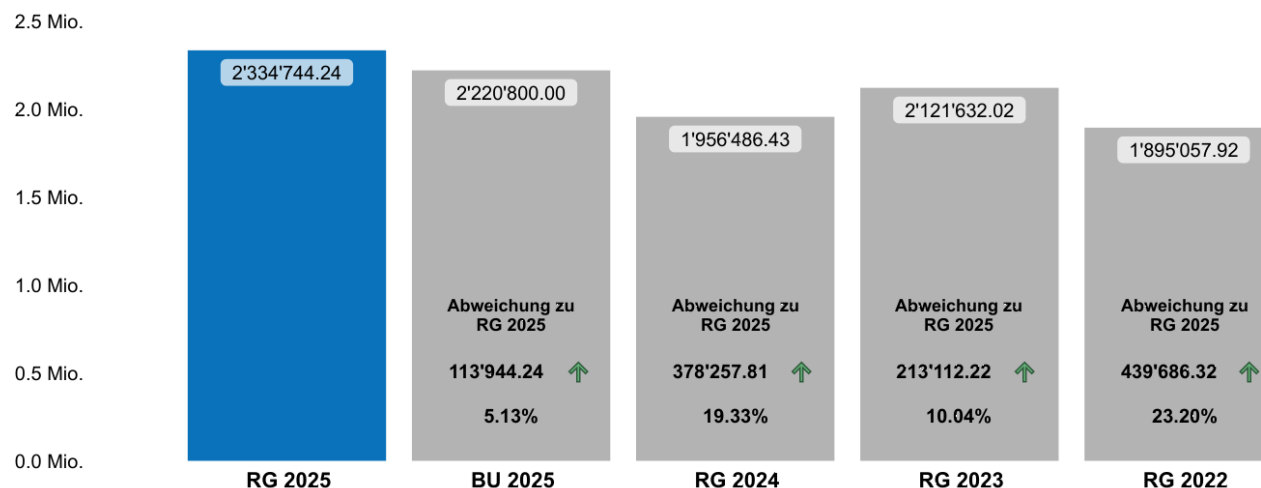
## 6.2.5. Entnahmen Fonds und Spezialfinanzierung



Die Entnahmen Fonds und Spezialfinanzierungen betragen in der Rechnung 2025 CHF 26'633.74 und liegen damit um CHF 43'516.26 beziehungsweise 62.03 % unter dem im Budget 2025 vorgesehenen Wert von CHF 70'150.00.

Die grösste Abweichung zeigt sich im Konto Entnahmen aus Spezialfinanzierung WE (4510.02), das mit CHF 26'633.74 einen Minderertrag von CHF 43'516.26 oder 62.03 % gegenüber dem Budget 2025 ausweist.

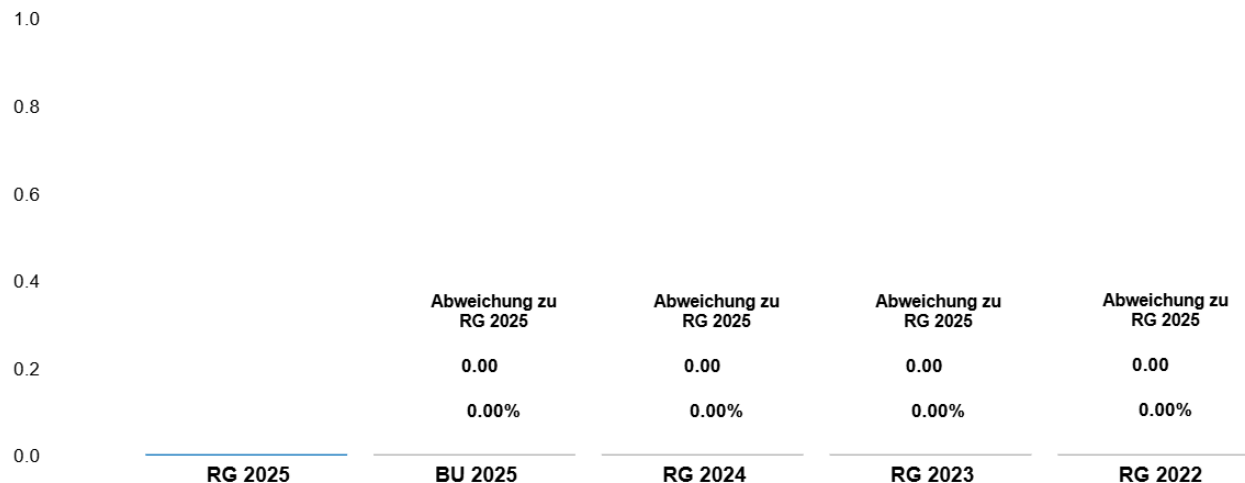
## 6.2.6. Transferertrag



Der Transferertrag beträgt in der Rechnung 2025 insgesamt CHF 2'334'744.24 und liegt damit um CHF 113'944.24 beziehungsweise 5.13 % über dem im Budget 2025 vorgesehenen Betrag von CHF 2'220'800.00.

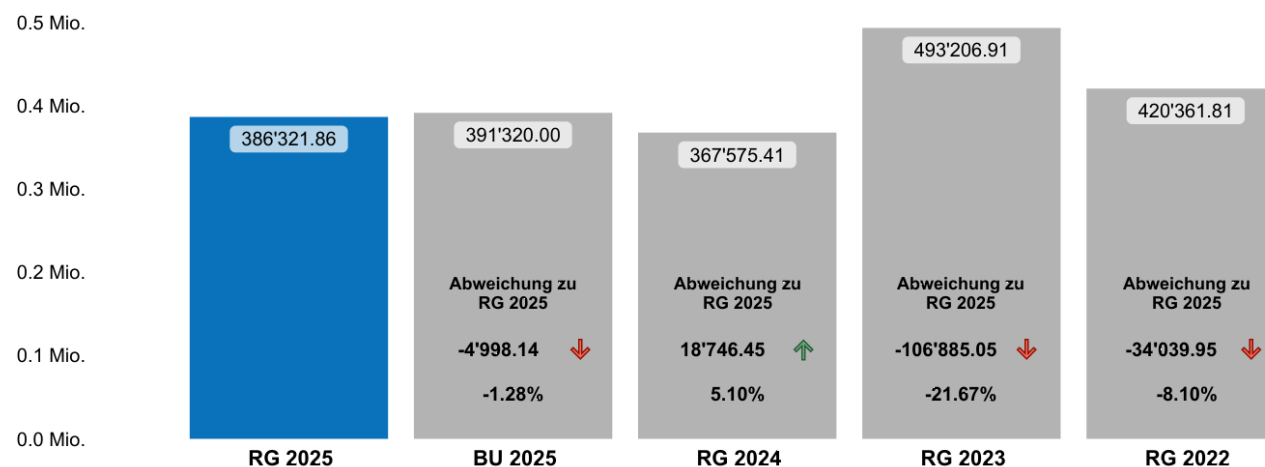
Die grössten Abweichungen zwischen der Rechnung 2025 und dem Budget 2025 zeigen sich auf dem Konto Finanzausgleich Mindestausstattung (4621.50) mit einem Ertrag von CHF 175'005.00. Dieser liegt um CHF 84'005.00 oder 92.31 % über dem budgetierten Wert. Das Konto Kantonsbeitrag Rückerstattung KiBon (4611.04) weist mit CHF 270'785.42 einen Minderertrag von CHF 79'304.58 oder 22.65 % gegenüber dem Budget aus. Beim Konto Entschädigungen vom Kanton (4611.01) ist ein Ertrag von CHF 781'145.70 zu verzeichnen, was einer Abweichung von CHF 75'375.70 oder 10.68 % über dem Budget entspricht.

### 6.2.7. Durchlaufende Beiträge




Der Ertrag für die Kostenartengruppe Durchlaufende Beiträge betragen in der Rechnung 2025 CHF 0.00 und entsprechen damit exakt dem im Budget 2025 geplanten Wert von CHF 0.00. Es ergeben sich weder eine absolute noch eine prozentuale Abweichung zwischen der Rechnung 2025 und dem Budget 2025. Für die Kostenartengruppe Durchlaufende Beiträge bestehen keine grösseren Abweichungen in einzelnen Konten für das Jahr 2025.

## 6.2.8. Ausserordentlicher Ertrag



Der ausserordentliche Ertrag beträgt in der Rechnung 2025 insgesamt CHF 386'321.86 und liegt damit um CHF 4'998.14 beziehungsweise 1.28 % unter dem im Budget 2025 vorgesehenen Wert von CHF 391'320.00. Die grössten Abweichungen zwischen der Rechnung 2025 und dem Budget 2025 zeigen sich auf dem Konto Entnahme aus Sportanlage Neufeld (4893.02), das mit CHF 119'672.45 einen Minderertrag von CHF 4'997.55 oder 4.01 % gegenüber dem Budgetwert von CHF 124'670.00 aufweist, sowie auf dem Konto Entnahme aus Neubewertungsreserve (4896.01), das mit CHF 266'649.41 einen geringfügigen Minderertrag von CHF 0.59 oder 0.00 % gegenüber dem Budgetwert von CHF 266'650.00 verzeichnet.

## 6.2.9. Interne Verrechnungen



Der Ertrag aus den Interne Verrechnungen beträgt in der Rechnung 2025 CHF 23'030.00 und liegt damit um CHF 9'090.00 beziehungsweise 28.30 % unter dem im Budget 2025 vorgesehenen Betrag von CHF 32'120.00.

Die grössten Abweichungen zwischen der Rechnung 2025 und dem Budget 2025 zeigen sich im Konto Interne Verrechnung Dienstleistungen (4910.01) mit einem Ertrag von CHF 10'750.00, was einer Abweichung von CHF -7'490.00 oder 41.06 % gegenüber dem Budget entspricht. Beim Konto Interne Verrechnung Betriebskosten (4930.01) beträgt der Ertrag CHF 0.00 und liegt damit um CHF 4'200.00 oder 100.00 % unter dem budgetierten Wert. Im Gegensatz dazu weist das Konto Interne Verrechnung von Pacht, Mieten, Benützungskosten (4920.01) mit CHF 12'280.00 einen Mehrertrag von CHF 2'600.00 oder 26.86 % gegenüber dem Budget aus.

### 6.3. Investitionsrechnung nach Sachgruppen

		Rechnung 2025	Budget 2025	Rechnung 2024
50	Sachanlagen	695'306.09	1'389'900.00	477'274.54
51	Investitionen auf Rechnung Dritter	0.00	0.00	0.00
52	Immaterielle Anlagen	90'101.10	175'000.00	98'264.81
54	Darlehen	0.00	0.00	0.00
55	Beteiligungen und Grundkapitalien	0.00	0.00	0.00
56	Eigene Investitionsbeiträge	95'067.51	186'550.00	276'151.80
57	Durchlaufende Investitionsbeiträge	0.00	0.00	0.00
<b>5</b>	<b>Total Ausgaben</b>	<b>880'474.70</b>	<b>1'751'450.00</b>	<b>851'691.15</b>
60	Übertrag von Sachanlagen in das FV	0.00	0.00	-335'152.53
61	Rückerstattungen	0.00	0.00	0.00
62	Abgang immaterielle Anlagen	0.00	0.00	0.00
63	Investitionsbeiträge für eigene Rechnung	-1'685.95	0.00	-613.85
64	Rückzahlung von Darlehen	0.00	0.00	0.00
65	Übertrag von Beteiligungen	0.00	0.00	0.00
66	Rückzahlung eigener Investitionsbeiträge	0.00	0.00	0.00
67	Durchlaufende Beiträge	0.00	0.00	0.00
<b>6</b>	<b>Total Einnahmen</b>	<b>-1'685.95</b>	<b>0.00</b>	<b>-335'766.38</b>
	<b>Nettoinvestitionen</b>	<b>878'788.75</b>	<b>1'751'450.00</b>	<b>515'924.77</b>

# 7. Geldflussrechnung

## Geldflussrechnung Gesamthaushalt

### Aegerten

Bezeichnung	CHF 2025	CHF 2024
<b>Geldfluss aus betrieblicher Tätigkeit</b>		
Ertragsüberschuss / (-) Aufwandüberschuss	1'140'461.52	244'531.91
Abschreibungen Verwaltungsvermögen	932'342.76	922'960.52
Abschreibungen Investitionsbeiträge	6'312.00	6'312.00
Einlagen in das Eigenkapital	140'000.00	140'000.00
(-) Entnahmen aus dem Eigenkapital	-386'321.86	-367'575.41
Verluste aus Verkauf Finanzanlagen FV und Übertragung Finanzanlagen FV ins VV / (-) Gewinne aus Verkauf Finanzanlagen FV	0.00	0.00
Verluste aus Verkauf Sachanlagen FV und Übertragung Sachanlagen FV ins VV / (-) Gewinne aus Verkauf Sachanlagen FV	0.00	-192'103.32
(-) Wertberichtigungen Anlagen FV / Wertberichtigungen Anlagen FV	-589'483.53	-1'186.81
Wertberichtigungen Darlehen/Beteiligungen VV	0.00	0.00
(-) Aufwertung VV	0.00	0.00
Abnahme/(-) Zunahme Forderungen	901'429.87	-428'259.16
Abnahme/(-) Zunahme Vorräte	0.00	0.00
Abnahme/(-) Zunahme aktive Rechnungsabgrenzungen	57'854.00	-26'661.90
(-) Abnahme/Zunahme Laufende Verbindlichkeiten	-360'429.97	-524'528.00
(-) Abnahme/Zunahme kurzfr. Rückstellungen	-5'620.00	-3'890.00
Zunahme/(-) Abnahme passive Rechnungsabgrenzungen	11'937.80	-1'533.25
(-) Abnahme/Zunahme langfr. Rückstellungen	0.00	0.00
Zunahme/(-) Abnahme Spezialfinanzierungen im EK und Vorfinanzierungen	141'686.86	-101'705.01
<b>Geldfluss aus betrieblicher Tätigkeit</b>	<b>1'990'169.45</b>	<b>-333'638.43</b>

<b>Geldfluss aus Investitionstätigkeit</b>		
Zahlungen für Nettoinv. Sachanlagen + Immat. Anlagen+ Investitionsbeiträge VV	-793'500.67	-696'170.36
(-) Auszahlungen für Darlehen/Beteiligungen VV	0.00	0.00
Einzahlung für Darlehen/Beteiligungen VV	0.00	0.00
(-) Kauf Sachanlagen FV	0.00	0.00
Verkauf Sachanlagen FV	0.00	527'255.85
(-) Investitionen Sachanlagen FV	0.00	0.00
(-) Kauf kurzfristige Finanzanlagen FV	0.00	0.00
Verkauf kurzfristige Finanzanlagen FV	0.00	0.00
(-) Kauf langfristige Finanzanlagen FV	0.00	0.00
Verkauf langfristige Finanzanlagen FV	0.00	0.00
<b>Geldfluss aus Investitionstätigkeit</b>	<b>-793'500.67</b>	<b>-168'914.51</b>
<b>Geldfluss aus Finanzierungstätigkeit</b>		
Zunahme/ (-) Abnahme Kontokorrente mit Dritten	700.00	0.00
Aufnahme kurzfristige Finanzverbindlichkeiten	2'000'000.00	5'000'000.00
(-) Rückzahlung kurzfristige Finanzverbindlichkeiten	-3'500'000.00	-5'000'000.00
Aufnahme langfristige Finanzverbindlichkeiten	1'500'000.00	1'500'000.00
(-) Rückzahlung langfristige Finanzverbindlichkeiten	-1'000'000.00	-1'000'000.00
(-) Abnahme/Zunahme Stiftungen, Legate, Zuwendungen im FK sowie Fonds im FK	0.00	0.00
<b>Geldfluss aus Finanzierungstätigkeit</b>	<b>-999'300.00</b>	<b>500'000.00</b>
<b>Total Geldfluss</b>	<b>197'368.78</b>	<b>-2'552.94</b>
Bestand Flüssige Mittel und kurzfristige Geldanlagen 1.1.	718'025.43	720'578.37
<b>Bestand Flüssige Mittel und kurzfristige Geldanlagen 31.12.</b>	<b>915'394.21</b>	<b>718'025.43</b>
<i>Kontrollrechnung: Differenz</i>	<b>0.00</b>	<b>0.00</b>

# 8. Finanzkennzahlen

## 8.1. Gesamthaushalt

### Nettoverschuldungsquotient

(Nettoschulden in % des Fiskalertrages (inkl. Finanzausgleich))

2025	2024	2023	2022	2021	Mittelwert	Richtwerte	
-29.46	-13.93	-7.31	-18.55	-18.25	-17.50	≤ 0% 0% - 50%	Nettovermögen geringe Nettoverschuldung

Diese Kennzahl gibt an, welcher Anteil der Fiskalerträge, bzw. wieviel Jahrest ranchen erforderlich sind, um die Nettoschulden abzutragen.

### Selbstfinanzierungsgrad

(Selbstfinanzierung in % der Nettoinvestitionen)

2025	2024	2023	2022	2021	Mittelwert	Richtwerte	
224.68	163.69	-1.10	106.25	40.89	106.88	> 100% 60% - 100% 0% - 60%	ideal problematisch bis vertretbar ungenügend

Der Selbstfinanzierungsgrad gibt Antwort auf die Frage, wie weit die Investitionen aus selbst erarbeiteten Mitteln finanziert werden können.

## Zinsbelastungsanteil

(Nettozinsen in % des Laufenden Ertrages)

2025	2024	2023	2022	2021	Mittelwert	Richtwerte
0.42	0.57	0.26	-0.09	0.15	0.26	< -1% -1% - 0% 0% - 1% extrem tief sehr tief tief

Der Zinsbelastungsanteil sagt aus, wie stark der laufende Ertrag durch den Zinsendienst belastet ist. Je tiefer der Wert, desto grösser der Handlungsspielraum.

## Bruttoverschuldungsanteil

(Bruttoschuld in % des Laufenden Ertrages)

2025	2024	2023	2022	2021	Mittelwert	Richtwerte
59.30	71.06	66.38	72.83	70.52	68.02	< 50% 50% - 100% sehr gut gut

Die Bruttoverschuldung informiert über das Mass der Verschuldung einer Gemeinde.

### *Investitionsanteil*

(Bruttoinvestitionen in % der Gesamtausgaben)

2025	2024	2023	2022	2021	Mittelwert	Richtwerte	
7.10	6.64	4.20	11.15	24.17	10.65	< 10% 10.1% - 20% 20.1% - 30%	schwache Investitionstätigkeit mittlere Investitionstätigkeit starke Investitionstätigkeit

Der Investitionsanteil informiert über das Mass der Investitionstätigkeit einer Gemeinde.

### *Kapitaldienstanteil*

(Kapitaldienst in % des Laufenden Ertrages)

2025	2024	2023	2022	2021	Mittelwert	Richtwerte	
7.20	7.54	6.81	7.77	8.09	7.48	< 5% 5% - 15%	geringe Belastung tragbare Belastung

Der Kapitaldienstanteil informiert darüber, wie stark der laufende Ertrag durch Zinsendienst und Abschreibungen belastet ist.

### *Nettoschuld in Franken pro Einwohner*

2025	2024	2023	2022	2021	Mittelwert
-761.19	-323.18	-191.85	-443.93	-433.34	-430.70

Die Nettoschuld pro Einwohner wird als Gradmesser für die Verschuldung verwendet. Ein negativer Wert entspricht einem Nettovermögen pro Einwohner.

## *Selbstfinanzierungsanteil*

(Selbstfinanzierung in % des Laufenden Ertrages)

2025	2024	2023	2022	2021	Mittelwert	Richtwerte
14.27	6.33	-0.04	9.89	9.59	8.01	> 15% 5% - 15% < 5% gut mittel schwach

Der Selbstfinanzierungsanteil gibt Auskunft über die finanzielle Leistungsfähigkeit der Gemeinde. Je höher der Wert, desto grösser ist der Spielraum für den Schuldenabbau oder die Finanzierung von Investitionen und deren Folgekosten.

## *Nettozinsbelastungsanteil*

(Finanzaufwand netto in % des Steuerertrages)

2025	2024	2023	2022	2021	Mittelwert	Richtwerte
-8.80	-2.42	-0.06	-3.40	0.45	-2.85	0% - 4% sehr tiefe Belastung

## *Massgebliches Eigenkapital pro Einwohner*

2025	2024	2023	2022	2021	Mittelwert	Richtwerte
2'353.55	2'225.60	2'274.16	2'209.46	2'311.69	2'274.89	> 8'000 4'001 - 8'000 2'001 - 4'000 0 - 2'000 sehr hoher Wert hoher Wert mittlerer Wert geringer Wert

## 8.2. Allgemeiner Haushalt

### Selbstfinanzierungsgrad

(Selbstfinanzierung in % der Nettoinvestitionen)

2025	2024	2023	2022	2021	Mittelwert	Richtwerte	
290.07	196.27	479.3	174.97	19.13	231.95	> 100% 60% - 100% 0% - 60%	ideal problematisch bis vertretbar ungenügend

Der Selbstfinanzierungsgrad gibt Antwort auf die Frage, wie weit die Investitionen aus selbst erarbeiteten Mitteln finanziert werden können.

### Bilanzüberschussquotient

(Bilanzüberschuss in % des Fiskalertrages (inkl. Finanzausgleich))

2025	2024	2023	2022	2021	Mittelwert	Richtwerte	
56.53	52.42	43.81	38.11	35.11	45.20	< 30% 30% - 60% > 60%	klein mittel gross

Der Bilanzüberschussquotient zeigt das Eigenkapital (nur Bilanzüberschuss) im Verhältnis zum Fiskalertrag (Steuern + Finanzausgleich).

### 8.3. Spezialfinanzierung Abwasserbeseitigung

#### Selbstfinanzierungsgrad

(Selbstfinanzierung in % der Nettoinvestitionen)

2025	2024	2023	2022	2021	Mittelwert	Richtwerte
96.53	13.89	90.21	43.22	120.12	72.79	> 100% 60% - 100% 0% - 60%

ideal  
problematisch bis vertretbar  
ungenügend

Der Selbstfinanzierungsgrad gibt Antwort auf die Frage, wie weit die Investitionen aus selbst erarbeiteten Mitteln finanziert werden können.

#### Kostendeckungsgrad

(Aufwand in % des Ertrages)

2025	2024	2023	2022	2021	Mittelwert	Richtwerte
96.45	74.59	130.66	129.14	136.85	113.54	> 100%

Ertragsüberschuss

Der Kostendeckungsgrad gibt Antwort auf die Frage, wie weit der Aufwand aus selbst erarbeiteten Erträgen gedeckt ist.

#### Werterhaltungsquote

Bestand Werterhalt in % des Wiederbeschaffungswertes

2025	2024	2023	2022	2021	Mittelwert	Richtwerte
21.32	20.48	19.50	18.97	18.26	19.71	keine

## 8.4. Spezialfinanzierung Abfallbeseitigung

### Selbstfinanzierungsgrad

(Selbstfinanzierung in % der Nettoinvestitionen)

2025	2024	2023	2022	2021	Mittelwert	Richtwerte
-1.00	-1.00	100.00	-1.00	-1.00	19.20	> 100% 60% - 100% 0% - 60%

ideal  
problematisch bis vertretbar  
ungenügend

Der Selbstfinanzierungsgrad gibt Antwort auf die Frage, wie weit die Investitionen aus selbst erarbeiteten Mitteln finanziert werden können.

### Kostendeckungsgrad

(Aufwand in % des Ertrages)

2025	2024	2023	2022	2021	Mittelwert	Richtwerte
86.10	86.24	97.05	87.23	91.95	89.71	> 100% Ertragsüberschuss

Der Kostendeckungsgrad gibt Antwort auf die Frage, wie weit der Aufwand aus selbst erarbeiteten Erträgen gedeckt ist.

## 8.5. Spezialfinanzierung Elektrizität

### Selbstfinanzierungsgrad

(Selbstfinanzierung in % der Nettoinvestitionen)

2025	2024	2023	2022	2021	Mittelwert	Richtwerte
218.27	180.97	-2'524.17	423.44	122.82	-315.73	> 100% 60% - 100% 0% - 60%

ideal  
problematisch bis vertretbar  
ungenügend

Der Selbstfinanzierungsgrad gibt Antwort auf die Frage, wie weit die Investitionen aus selbst erarbeiteten Mitteln finanziert werden können.

### Kostendeckungsgrad

(Aufwand in % des Ertrages)

2025	2024	2023	2022	2021	Mittelwert	Richtwerte
120.94	104.96	73.10	100.56	105.63	101.04	> 100% Ertragsüberschuss

Der Kostendeckungsgrad gibt Antwort auf die Frage, wie weit der Aufwand aus selbst erarbeiteten Erträgen gedeckt ist.

## 9. Antrag der Exekutive

Gemäss Art. 71 GG (170.11) verabschiedet der Gemeinderat die Jahresrechnung 2025 der Einwohnergemeinde Aegerten

### ERFOLGSRECHNUNG

Aufwand Gesamthaushalt	CHF	12'842'702.31
Ertrag Gesamthaushalt	CHF	13'983'163.83
<b>Ertragsüberschuss Gesamthaushalt</b>	<b>CHF</b>	<b>1'140'461.52</b>

davon

Aufwand Allgemeiner Haushalt	CHF	9'666'107.86
Ertrag Allgemeiner Haushalt	CHF	10'317'765.55
<b>Ertragsüberschuss Allgemeiner Haushalt</b>	<b>CHF</b>	<b>651'657.69</b>

Aufwand Abwasserbeseitigung	CHF	444'315.02
Ertrag Abwasserbeseitigung	CHF	428'559.19
<b>Aufwandüberschuss Abwasserbeseitigung</b>	<b>CHF</b>	<b>15'755.83</b>

Aufwand Abfallbeseitigung	CHF	193'628.90
Ertrag Abfallbeseitigung	CHF	166'719.03
<b>Aufwandüberschuss Abfallbeseitigung</b>	<b>CHF</b>	<b>26'909.87</b>

Aufwand Elektrizitätsnetz	CHF	2'538'650.53
Ertrag Elektrizitätsnetz	CHF	3'070'120.06
<b>Ertragsüberschuss Elektrizitätsnetz</b>	<b>CHF</b>	<b>531'469.53</b>

## INVESTITIONSRECHNUNG

Ausgaben Investitionsrechnung	CHF	880'474.70
Einnahmen Investitionsrechnung	CHF	-1'685.95
<b>Nettoinvestitionen Investitionsrechnung</b>	<b>CHF</b>	<b>878'788.75</b>

## NACHKREDITE

Kompetenz Gemeindeversammlung	CHF	0.00
Kompetenz Gemeinderat	CHF	407'373.56

## ANTRAG

Dem Gemeinderat wird beantragt, die Jahresrechnung 2025 und die Nachkredite von CHF 407'373.56 zu genehmigen.

Aegerten, 18. Mai 2026

## Gemeinderat Einwohnergemeinde Aegerten

Christine Rawyler  
Präsidentin

Stefanie Gherbezza  
Geschäftsleiterin

Urs Roth  
Gemeinderat Finanzen

Barbara d'Epagnier  
Finanzverwalterin

# 10. Bestätigungsbericht



## Finances Publiques AG für öffentliche Finanzen und Organisation

### Bericht des Rechnungsprüfungsorgans zur Jahresrechnung 2025

An den Gemeinderat der **Einwohnergemeinde Aegerten**

Als Rechnungsprüfungsorgan haben wir die Jahresrechnung der Einwohnergemeinde Aegerten, bestehend aus Berichterstattung, Bilanz, Erfolgsrechnung, Investitionsrechnung, Geldflussrechnung und Anhang für das am 31. Dezember 2025 abgeschlossene Rechnungsjahr geprüft. Die Prüfungsarbeiten wurden am 27. Mai 2026 beendet.

#### **Verantwortung des Gemeinderates**

Der Gemeinderat ist für die Aufstellung der Jahresrechnung in Übereinstimmung mit den kantonalen und kommunalen gesetzlichen Vorschriften verantwortlich. Diese Verantwortung beinhaltet die Ausgestaltung, Implementierung und Aufrechterhaltung eines internen Kontrollsystems mit Bezug auf die Aufstellung der Jahresrechnung, die frei von wesentlichen falschen Angaben als Folge von Verstössen oder Irrtümern ist. Darüber hinaus ist der Gemeinderat für die Anwendung sachgemässer Rechnungslegungsmethoden sowie die Vornahme angemessener Schätzungen verantwortlich.

#### **Verantwortung des Rechnungsprüfungsorgans**

Unsere Verantwortung ist es, aufgrund unserer Prüfung ein Prüfungsurteil über die Jahresrechnung abzugeben. Wir haben unsere Prüfung in Übereinstimmung mit den gesetzlichen Vorschriften und der Arbeitshilfe für Rechnungsprüfungsorgane (AH RPO, Ausgabe 2016) vorgenommen. Die Prüfung haben wir so zu planen und durchzuführen, dass wir hinreichende Sicherheit gewinnen, ob die Jahresrechnung frei von wesentlichen falschen Angaben ist.

Eine Prüfung beinhaltet die Durchführung von Prüfungshandlungen zur Erlangung von Prüfungsnachweisen für die in der Jahresrechnung enthaltenen Wertansätze und sonstigen Angaben. Die Auswahl der Prüfungshandlungen liegt im pflichtgemässen Ermessen des Prüfers. Dies schliesst eine Beurteilung der Risiken wesentlicher falscher Angaben in der Jahresrechnung als Folge von Verstössen oder Irrtümern ein. Bei der Beurteilung dieser Risiken berücksichtigt der Prüfer das interne Kontrollsystem, soweit es für die Aufstellung der Jahresrechnung von Bedeutung ist, um die den Umständen entsprechenden Prüfungshandlungen festzulegen, nicht aber um ein Prüfungsurteil über die Wirksamkeit des internen Kontrollsystems abzugeben. Die Prüfung umfasst zudem die Beurteilung der Angemessenheit der angewandten Rechnungslegungsmethoden, der Plausibilität der vorgenommenen Schätzungen sowie eine Würdigung der Gesamtdarstellung der Jahresrechnung. Wir sind der Auffassung, dass die von uns erlangten Prüfungsnachweise eine ausreichende und angemessene Grundlage für unser Prüfungsurteil bilden.

#### **Prüfungsurteil**

Nach unserer Beurteilung entspricht die Jahresrechnung für das am 31. Dezember 2025 abgeschlossene Rechnungsjahr den kantonalen und kommunalen gesetzlichen Vorschriften.

#### **Berichterstattung aufgrund weiterer gesetzlicher Vorschriften**

Wir bestätigen, dass wir die Anforderungen an die Befähigung gemäss Art. 123 GV und die besonderen Voraussetzungen gemäss Art. 124 GV erfüllen und keine mit unserer Unabhängigkeit nicht vereinbare Sachverhalte vorliegen.

**Wir beantragen, die Jahresrechnung per 31. Dezember 2025 mit Aktiven und Passiven von CHF 21'138'633.12 und einem Ertragsüberschuss im Gesamthaushalt von CHF 1'140'461.52 zu genehmigen.**

Aegerten, 27. Mai 2026

Das Rechnungsprüfungsorgan

FP Finances Publiques  
AG für öffentliche Finanzen und Organisation

sig. Markus Stoll  
Dipl. Finanzverwalter  
Leitender Revisor

sig. Philippe Walk  
Dipl. Finanzverwalter  
Revisor

[FP Finances Publiques AG, Langnaustrasse 15, 3533 Bowil, www.fpag.ch](http://www.fpag.ch)

# 11. Genehmigung der Jahresrechnung

Das beschlussfassende Organ der Einwohnergemeinde Aegerten (Gemeinderat gem. OgR Art. 50 f) hat die Jahresrechnung 2025 am 15. Juni 2026, gemäss dem vorstehenden Antrag des Gemeinderates vom 18. Mai 2026 genehmigt.

Aegerten, 15. Juni 2026

**Einwohnergemeinde Aegerten**  
**Gemeinderat**

Christine Rawyler  
Präsidentin

Stefanie Gherbezza  
Geschäftsleiterin

# 12. Anhang

## 12.1 Regelwerk

### 12.1.1 Angewendetes Regelwerk

Der Rechnungsabschluss der Einwohnergemeinde Aegerten ist in Übereinstimmung mit den geltenden kantonalen gesetzlichen Grundlagen erstellt worden.

Gemeindegesezt (GG, BSG 170.11)

Gemeindeverordnung (GV, BSG 170.111)

Direktionsverordnung über den Finanzhaushalt der Gemeinden (FHDV, BSG 170.511)

Diese orientieren sich gemäss Art. 70 Absatz 1 GG am Harmonisierten Rechnungslegungsmodell (HRM2) für die Kantone und Gemeinden laut Handbuch der Konferenz der Kantonalen Finanzdirektoren. Die kantonalen Bestimmungen weichen in einzelnen Bereichen von den Empfehlungen des HRM2 ab. Das Amt für Gemeinden und Raumordnung stellt eine Auflistung dieser Ausnahmen zur Verfügung unter [www.be.ch/gemeinden](http://www.be.ch/gemeinden) > Rubrik Gemeinde-finanzen > HRM2 > Praxishilfen.

### 12.1.2. Bewertung Finanzvermögen

Die Grundsätze zur Bewertung der Vermögenswerte im Finanzvermögen stützen sich auf Art. 81 und dem Anhang 1 der Gemeindeverordnung. Sie werden bei erstmaliger Bilanzierung zu Anschaffungs- oder Herstellungskosten bilanziert. Folgebewertungen erfolgen zum Verkehrswert am Bilanzstichtag, wobei eine systematische Neubewertung bei Liegenschaften mit Ausnahme von Baurechten alle fünf Jahre oder bei Änderung des Amtlichen Werts, bei allen anderen Vermögenswerten jährlich erfolgt. Die Bilanzwerte sind bei eingetretenen dauerhaften Wertminderungen oder Verlusten sofort zu berichtigen. Wichtig erscheint folgender Hinweis: die Gemeinde ist durch diese Neubewertung nicht „reicher“ oder „ärmer“ geworden. Auf den Erfolg (mittelfristig) oder die Liquidität (flüssige Mittel) hat diese Neubewertung keinen Einfluss. Erst die Realisierung der Vermögenswerte würde zusätzliche Mittel freisetzen.

## Folgebewertung Finanzvermögen

(Art. 81 GB, BSG 170.111)

Das Finanzvermögen wurde gemäss Anhang 1 der GV periodisch neu bewertet.

Bilanzkonto	Buchwert alt	Auf-/Abwertung in CHF	Buchwert 31.12	Bewertungsmethode	Letztmalige Bewertung
10700.01 Aktien Bielersee-Schiffahrts-Gesellschaft BSG	905.31	33.53	938.84	Steuerwert per 31.12.2025	31.12.2025
10700.02 Aktien Youtility AG	11'000.00	0.00	11'000.00	Steuerwert per 31.12.2025	31.12.2025
10800.01 Parz. 601 7'690 m2 Stockfeld	2'871'050.00	589'450.00	3'460'500.00	m2 x Preis	31.12.2025
10800.06 Parzelle 1176 "im Räßli" 2'133 m2 Kauf im Jahr 2017	639'900.00	0.00	639'900.00	m2 x Preis	31.12.2025
10840.01 Parz. 36 250.0 m2 Wohnungen im Gemeindehaus	631'900.95	0.00	631'900.95	Amtlicher Wert x 1, 4	31.12.2025
10890.01 Baur.-Parz. 101 2088 m2 Schwadernau	13'090.00	0.00	13'090.00	Amtlicher Wert x 1, 4	31.12.2025
10890.02 Baur.-Parz. 314 4896 m2 Schwadernau	28'868.00	0.00	28'868.00	Amtlicher Wert x 1, 4	31.12.2025

Per 1. Januar 2021 mussten gem. Art. T2-3 Abs. 2 Ziff. 5 GV 10 % der gesamten Finanzanlagen und 5 % der gesamten Sachanlagen des Finanzvermögens in die Schwankungsreserve überführt werden. Die Gemeinde Aegerten verfügt über ein Reglement über die Auflösung der Neubewertungsreserve. Die Neubewertungsreserve wird über zehn Jahre linear aufgelöst.

Konto-Nr.	Bezeichnung	Buchwert 01.01.2025	Veränderung NBR & Schwankungsreserve	Betrag	Buchwert 31.12.2025
<b>296</b>	<b>Neubewertungsreserve FV</b>	<b>1'802'573.56</b>			<b>1'535'924.15</b>
29600.01	Neubewertungsreserve FV	1'599'897.26	Auflösung Neubewertungsreserve linear auf 10 Jahre	-266'649.41	1'333'247.85
29601.01	Schwankungsreserve FV	202'676.30	Einlage in die Schwankungsreserve		202'676.30

### 12.1.3. Bewertung Verwaltungsvermögen

Vermögenswerte im Verwaltungsvermögen werden bilanziert, wenn sie einen künftigen mehrjährigen öffentlichen Nutzen hervorbringen und ihr Wert verlässlich ermittelt werden kann. Sie werden zu Anschaffungs- bzw. Herstellungskosten nach der Nettomethode bilanziert und nach der definierten Nutzungsdauer linear abgeschrieben. Entsteht der Gemeinde keine Kosten, wird zum Verkehrswert zum Zeitpunkt des Zugangs bilanziert. Die Bilanzwerte sind bei eingetretenen dauerhaften Wertminderungen oder Verlusten sofort zu berichtigen. Die geltenden Anlagekategorien und Nutzungsdauer sind im Anhang 2 GV umschrieben.

### 12.1.4. Aktivierungsgrenze

Die Aktivierung von Anlagen des Verwaltungsvermögens unterliegt einer Aktivierungsgrenze von CHF 25'000.00 (gemäss GR-Beschluss vom 04.10.2016). Die Aktivierungsgrenze ist im Allgemeinen Haushalt und den Spezialfinanzierungen identisch.

### 12.1.6. Bestehendes Verwaltungsvermögen

Das bestehende Verwaltungsvermögen wird linear über 10 Jahre abgeschrieben. Davon ausgenommen sind die Positionen gemäss Ziffer 4.1.3 der Übergangbestimmungen der GV.

## 12.2. Grundlagen der Jahresrechnung

Als Grundlage für die Jahresrechnung 2025 dienen das Budget 2025 und die Vorjahresrechnung 2024.

Genehmigung/Prüfung:

	<b>Budget 2025</b>	<b>Jahresrechnung 2024</b>
Gemeinderat	28.10.2024	12.05.2025
Bestätigungsbericht Rechnungsprüfungsorgan		28.05.2025
<u>Gemeindeversammlung</u> / Urnenabstimmung	02.12.2024	
Gemeinderat		16.06.2025

## 12.3. Eigenkapitalnachweis

Eigenkapital per 01.01.2025			Veränderungsnachweis				Eigenkapital per 31.12.2025		
		Fr.	Erhöhung (+) durch	Fr.	Reduktion (-) durch	Fr.			Fr.
<b>29</b>	<b>Eigenkapital</b>	<b>11'797'475</b>		<b>1'491'448</b>		<b>455'621</b>	<b>29</b>	<b>Eigenkapital</b>	<b>12'833'301</b>
290	Verpflichtungen (+) bzw. Vorschüsse (-) gegenüber SF	2'476'290	Einlagen in SF EK	531'470	Entnahmen in SF EK	42'666	290	Verpflichtungen (+) bzw. Vorschüsse (-) gegenüber SF	2'965'094
29002.01	SF Abwasserentsorgung	2'204'159	7201.9010.60	0	7201.9011.60	15'756	29002.01	SF Abwasserentsorgung	2'188'403
29003.01	SF Abfall	286'389	7301.9010.70	0	7301.9011.70	26'910	29003.01	SF Abfall	259'479
29004.01	SF Elektrizität	-14'258	8711.9010.80 / 8712.9010.01	531'470	8711.9011.80 / 8712.9011.01	0	29004.01	SF Elektrizität	517'212
<b>293</b>	<b>Vorfinanzierungen</b>	<b>4'194'388</b>	<b>Einlagen in Vorfinanzierungen EK</b>	<b>308'321</b>	<b>Entnahmen aus Vorfinanzierungen des EK</b>	<b>146'306</b>	<b>293</b>	<b>Vorfinanzierungen</b>	<b>4'356'402</b>
29300.01	SF Planungsmehrwerte	134'036	3420.3893.01	0	3420.4893.01	0	29300.01	SF Planungsmehrwerte	134'036
29300.02	SF Sportanlagen	151'816	3411.3893.02	140'000	3411.4893.02	119'672	29300.02	SF Sportanlagen	172'144
29302.01	SF Abwasser Werterhalt	2'280'817	7201.3510.01 / 7201.3510.50	98'175	7201.4510.02	20'322	29302.01	SF Abwasser Werterhalt	2'358'670
29302.02	SF Abwasser Werterhalt ARO	1'627'718	7201.3510.02	70'146	7201.4510.02	6'312	29302.02	SF Abwasser Werterhalt ARO	1'691'552
<b>294</b>	<b>Reserven</b>	<b>365'604</b>	<b>Einlagen</b>	<b>0</b>	<b>Entnahmen</b>	<b>0</b>	<b>294</b>	<b>Reserven</b>	<b>365'604</b>
29400.01	Zusätzliche Abschreibungen	365'604	9900.3894.00	0	9900.4894.00	0	29400.01	Zusätzliche Abschreibungen	365'604
<b>296</b>	<b>Neubewertungsreserve Finanzvermögen</b>	<b>1'802'574</b>	<b>Einlagen</b>	<b>0</b>	<b>Entnahmen</b>	<b>266'649</b>	<b>296</b>	<b>Neubewertungsreserve Finanzvermögen</b>	<b>1'535'924</b>
29600.01	Neubewertungsreserve Finanzvermögen	1'599'897	9950.3896.01	0	9950.4896.01	266'649	29600.01	Neubewertungsreserve Finanzvermögen	1'333'248
29601.01	Schwankungsreserve	202'676	9630.3896.01	0	9630.4896.01	0	29601.01	Schwankungsreserve	202'676
<b>299</b>	<b>Bilanzüberschuss /- fehlbetrag</b>	<b>2'958'619</b>	<b>Jahresergebnis Überschuss (+) Defizit (-)</b>	<b>651'658</b>	<b>Jahresergebnis Überschuss (+) Defizit (-)</b>	<b>0</b>	<b>299</b>	<b>Bilanzüberschuss /- fehlbetrag</b>	<b>3'610'277</b>

## 12.4. Rückstellungsspiegel

Konto	Bezeichnung	Buchwert 01.01.2025	Bildung	Veränderung		Buchwert 31.12.2025	Kommentar
				Verwendung	Auflösung		
<b>205</b>	<b>Kurzfristige Rückstellungen</b>	<b>61'210.00</b>	<b>1'090.00</b>	<b>6'710.00</b>	<b>0.00</b>	<b>55'590.00</b>	
2050	Kurzfristige Rückstellungen Personal	21'210.00	1'090.00	6'710.00	0.00	15'590.00	Verpflichtung aus nicht bezogenen Ferien- und Überzeitguthaben
2055	Kurzfristige Rückstellungen für übrige betriebliche Tätigkeiten	40'000.00	0.00	0.00	0.00	40'000.00	Ausstehende Honorar-Rechnungen 2022
	<b>Total</b>	<b>61'210.00</b>	<b>1'090.00</b>	<b>6'710.00</b>	<b>0.00</b>	<b>55'590.00</b>	

## 12.5. Beteiligungsspiegel

Name, Sitz Rechtsform	Tätigkeitsgebiet	Nominalkapital (100%)	Eigentumsanteil	Stimmanteil - E: Exekutive - L: Legislative	Wesentliche Beteiligte	Buchwert per 31.12.	Anschaffungswert	Wesentliche Beteiligungen der Organisation	Rechnungslegungsnorm; Aussage zur Jahresrechnung	Zahlungsströme Berichtsjahr	Spezifische Risiken
<b>Gemeindeeigene Unternehmen (Anstalten) gem. Art. 64 Abs. 1 Bst. b GG</b>											
keine gemeindeeigenen Unternehmen											
4c											
<b>Öffentlich-rechtliche Organisationen der interkommunalen Zusammenarbeit (Gemeindeverbände, Anstalten etc.)*</b>											
Gemeindeverband ARO Orpund	Abwasserreinigung			Delegierter E: Martin Heuer	Aegerten, Meienried, Meinisberg, Orpund, Safnern, Scheuren, Schwadernau, Studen				HRM2 Aufwandverrechnung via Kostenteiler	Betriebsbeiträge CHF 159'616.73	Art. 70 OgR: Für die Verbandsschulden haftet das Verbandsvermögen. Austretende Verbandsgemeinden haften während 5 Jahren ab Austritt anteilmässig (Art. 72) für die zur Zeit des Austritts bestehenden Schulden. Im Fall der Auflösung des Verbands haften die Verbandsgemeinden Dritten gegenüber nach den Vorschriften des GG. Für das Verhältnis der Verbandsgemeinden unter sich gilt Art. 72 Abs. 3
Ausbildungszentrum für Sicherheit Büren	Ausbildungszentrum für Feuerwehr/Zivilschutz			Delegierter E: Martin Heuer	59 Gemeinden				HRM2: Selbsttragend	keine Betriebsbeiträge	Art. 41 OgR: Für die Verbandsschulden haftet das Verbandsvermögen. Austretende Verbandsgemeinden haften während 5 Jahren ab Austritt anteilmässig (Art. 43 Abs. 3) für die zur Zeit des Austritts bestehenden Schulden. Im Fall der Auflösung des Verbands haften die Verbandsgemeinden Dritten gegenüber nach den Vorschriften des GG. Für das Verhältnis der Verbandsgemeinden unter sich gilt Art. 43 Abs.
Gemeindeverband "Im Fahr" Brugg	Alters- und Pflegeheim			Delegierter E: Anna-Katharina Maibach	Aegerten, Orpund, Safnern, Scheuren, Schwadernau, Studen				HRM2 1.1.2018: Selbsttragend	keine Betriebsbeiträge	Art. 45 OgR: Die Verbandsgemeinden haften gegenüber Dritten solidarisch für die Schulden des Verbands. Für das Verhältnis der Verbandsgemeinden unter sich gilt Art. 44. Austretende Verbandsgemeinden haften während 5 Jahren ab ihrem Austritt anteilmässig für die zur Zeit des Austritts bestehenden Schulden. Im Fall der Auflösung des Verbands haften die Verbandsgemeinden Dritten gegenüber nach den Vorschriften des GG. Für das Verhältnis der Verbandsgemeinden unter sich gilt Art. 44.

Name, Sitz Rechtsform	Tätigkeitsgebiet	Nominalkapital (100%)	Eigentumsanteil	Stimmanteil - E: Exekutive - L: Legislative	Wesentliche Beteiligte	Buchwert per 31.12.	Anschaffungswert	Wesentliche Beteiligungen der Organisation	Rechnungslegungs- norm; Aussage zur Jahresrechnung	Zahlungsströme Berichtsjahr	Spezifische Risiken
Friedhofgemeinde Bürglen	Bestattungswesen			Delegierter E: Christine Rawlyer	Aegerten, Brügg, Schwadnau, Studen				HRM2	CHF 24'120.00	Art. 62 OgR: Für die Verbandsschulden haftet das Verbandsvermögen. Austretende Verbandsgemeinden haften während fünf Jahren ab Austritt anteilmässig (Art. 61) für die zur Zeit des Austritts bestehenden Schulden. Im Fall der Auflösung des Verbands haften die Verbandsgemeinden Dritten gegenüber nach den Vorschriften des Gemeindegesetzes. Für das Verhältnis der Verbandsgemeinden unter sich gilt Art. 64 Abs.3.
Gemeindeverband Kulturförderung Biel				Delegierter E: Anna-Katharina Maibach	62 Mitglieder				HRM2	CHF 44'566.00	Art.60 OgR: Für die Verbandsschulden haftet das Verbandsvermögen. Im Falle einer Verbandsauflösung haften die Verbandsgemeinden Dritten gegenüber nach den Vorschriften des Gemeindegesetzes. Für das Verhältnis der Verbandsgemeinden unter sich gilt Artikel 6 Absatz 3 sinngemäss.
Seeländische Wasserversorgung SWG	Trink-/Löschwasserversorgung			Delegierte E: Martin Heuer	20 Gemeinden				HRM2: Selbsttragend	keine Betriebsbeiträge	Art. 61: Für die Verbandsschulden haftet das Verbandsvermögen. Austretende Verbandsgemeinden haften während fünf Jahren ab Austritt anteilmässig (Art. 63 Abs3) für die zur Zeit des Austritts bestehenden Schulden. Im Fall der Auflösung der SWG haften die Verbandsgemeinden Dritten gegenüber nach den Vorschriften des Gemeindegesetzes. Für das Verhältnis der Verbandsgemeinden unter sich gilt Art. 63 Abs 3.
Verband Bernischer Gemeinden	Informationsaustausch unter den bernischen Gemeinden			Delegierter E: Christine Rawlyer	Gemeinden des Kantons Bern				gem. OR	Mitgliederbeitrag CHF 1'714.00	Art. 10 Statuten: Für die Verbindlichkeiten des Verbandes haftet ausschliesslich dessen Vermögen. Eine persönliche Haftung der Mitglieder und Organe ist ausgeschlossen.
Verband Schulbehörden Kanton Bern VSB	Förderung der Schulinteressen			Delegierte E: Stephan Jans	Gemeinden des Kantons Bern					keine Betriebsbeiträge	

Name, Sitz Rechtsform	Tätigkeitsgebiet	Nominalkapital (100%)	Eigentumsanteil	Stimmanteil - E: Exekutive - L: Legislative	Wesentliche Beteiligte	Buchwert per 31.12.	Anschaffungswert	Wesentliche Beteiligungen der Organisation	Rechnungslegungs- norm; Aussage zur Jahresrechnung	Zahlungsströme Berichtsjahr	Spezifische Risiken
Gemeindeverband Zivilschutz Nidau PLUS	Sicherstellung des Zivilschutzes			Delegierte E: Martin Heuer	alle Gemeinden des östlichen Amtsbezirks Nidau				HRM2: Aufwandverrechnung via Kostenteiler	Mitgliederbeitrag CHF 32'900.00	Art. 70 OgR: Für die Verbandsschulden haftet das Verbandsvermögen. Austretende Verbandsgemeinden haften während 5 Jahren ab Austritt anteilmässig (Art. 71) für die zur Zeit des Austritts bestehenden Schulden. Sind Verbindlichkeiten eingegangen worden, welche aber erst nach dem Austritt fällig werden, so beginnt die 5-Jahresfrist am Tag der Fälligkeit zu laufen. Im Fall der Auflösung des Verbands haften die Verbandsgemeinden Dritten gegenüber nach den Vorschriften des GG. Für das Verhältnis der Verbandsgemeinden unter sich gilt Art 72 Abs. 3
Bernischer Elektrizitätsverband (BEV)	Elektrizitätsversorgung			Delegierte E: Urs Roth	81 Mitglieder					Mitgliederbeitrag CHF 1'725.00	Art. 7 Abs. 5 Statuten: Die Haftung des einzelnen Mitglieds beschränkt sich auf die Entrichtung des jeweils jährlich festgelegten Mitgliederbeitrags. Eine weitergehende Haftung ist ausdrücklich ausgeschlossen
Bernisches Gemeindegremium BGG	Wahrung der Interessen der bernischen Gemeindegremiumsangehörige			Delegierter Verw. St. Gherbezza	3 Vereine (Gemeindegremiumsangehörige, Finanzverwalter und Bauverwalter)					Mitgliederbeitrag CHF 120.00	
Bernische Ortspolizeivereinigung	Wahrung der ortspolizeilichen Interessen im allgemeinen und gegenüber dem Kanton Bern			Delegierter E: Martin Heuer	Mitgliedergemeinden				gem. OR	Mitgliederbeitrag CHF 100.00	Art. 14 Abs. 3 Statuten: Die Vereinigung haftet nur mit ihrem Vereinsvermögen. Eine persönliche Haftung der Mitglieder (Gemeinden) sowie deren Vertreterinnen und Vertreter und der Vorstandsmitglieder ist ausgeschlossen.
Berner Heimatschutz	Berner Heimatschutz			Delegierter E: Martin Heuer	3'500 Mitglieder				gem. OR		Art. 32 Statuten: Für die Verpflichtungen des BHS haftet allein das Vereinsvermögen.
Berner Wanderwege	Berner Wanderwege			Delegierter E: Martin Heuer	Gemeinden des Kantons Bern					476.80	Art. 23 Statuten. Für die Verbindlichkeiten des Vereins haftet ausschliesslich das Vereinsvermögen. Jede Haftung der Mitglieder ist ausgeschlossen.
Kantonale Planungsgruppe Bern	Informationsaustausch unter den bernischen Gemeinden			Delegierter E: Martin Heuer	375 Gemeinden / 600 Private					Mitgliederbeitrag CHF 1'100.00	Art. 18 Statuten: Für die Verbindlichkeiten der KPG Bern haftet allein das Vereinsvermögen; die persönliche Haftbarkeit der Mitglieder ist ausgeschlossen.
Mütter- und Väterberatung Kanton Bern	Mütter- und Väterberatung			Delegierter E: Stephan Jans	26 regionale Trägerschaften Mütter- und Väterberatung					keine Betriebsbeiträge	Art. 19 Statuten: Für Verbindlichkeiten des Vereins haftet ausschliesslich dessen Vermögen. Jede persönliche Haftung der Mitglieder ist ausgeschlossen.

Name, Sitz Rechtsform	Tätigkeitsgebiet	Nominalkapital (100%)	Eigentumsanteil	Stimmanteil - E: Exekutive - L: Legislative	Wesentliche Beteiligte	Buchwert per 31.12.	Anschaffungswert	Wesentliche Beteiligungen der Organisation	Rechnungslegungs- norm; Aussage zur Jahresrechnung	Zahlungsströme Berichtsjahr	Spezifische Risiken
Pro Senectute Region Biel-Seeland	Wohl der älteren Menschen zu erhalten und fördern			Delegierte E: Anna-Katharina Maibach	Amtsbezirke Aarberg, Biel, Büren, Erlach und Nidau					Mitgliederbeitrag CHF 100.00	Statuten Art. 20: Für die Verbindlichkeiten des Vereins haftet lediglich das Vereinsvermögen.
RVK Regionale Verkehrskonferenz Biel	Koordination öffentlicher Verkehr			Delegierter E: Martin Heuer					gem. OR	Mitgliederbeitrag CHF 1271.00	Statuten Art. 18 Abs. 2: Für die Verbindlichkeiten des Vereins haftet lediglich das Vereinsvermögen.
seeland Biel/Bienne	Zusammenarbeit unter den seeländischen Gemeinden			Vorstand E: Delegierter E: Christine Rawyler	62 Mitglieder					Mitgliederbeitrag CHF 11'842.00	Art. 31 Statuten: Für die Verbindlichkeiten von seeland.biel/bienne haftet ausschliesslich das Vereinsvermögen.
Spitex Region Aare Bielersee	Hilfeleistung für ältere Personen			Delegierter E: Anna-Katharina Maibach	Aegerten, Brügg, Jens, Merzligen, Schwadernau, Studen, Worben					Mitgliederbeitrag CHF 100.00	
Tierschutzverein Biel-Seeland-Berner Jura	Behandlung sämtlicher Tierschutzfälle			Delegierte E: Christine Rawyler	Diverse Gemeinden					Mitgliederbeitrag CHF 2'000.00	Art. 20 Statuten: Für die Verbindlichkeiten des Vereines haftet nur das Vereinsvermögen.
Verein Schlossmuseum Nidau	Erhaltung Schlossmuseum			Delegierter E: Anna-Katharina Maibach	Diverse Gemeinden					Mitgliederbeitrag CHF 240.00	Art. 18 Abs. 1 Statuten: Das Rechnungsjahr entspricht dem Kalenderjahr. Für die Verbindlichkeiten des Vereins haftet nur das Vereinsvermögen.
<b>Juristische Personen des Privatrechts*</b>											
Bieleree- Schifffahrtsgesellschaft BSG	Förderung Kultur					keine	938.84				keine Betriebsbeiträge
Kompostieranlage Seeland AG	Kompost					keine	1'000.00				keine Betriebsbeiträge
Müve Biel-Seeland AG	Kehrichtentsorgung	9'261'200.00	0.90%			keine	1.00	83'900.00	ST Biel-Seeland AG, Brügg (20 %)	gem. OR	keine Betriebsbeiträge Haftung mit Aktienkapital
Seelandheim AG	Fürsorge- und Gesundheitswesen	20'000'000.00	1.395%			keine	1.00	279'000.00	keine		keine Betriebsbeiträge Haftung mit Aktienkapital
Skiliftanlage Prés-d'Orvin	Förderung Kultur					keine	1.00				keine Betriebsbeiträge
Youtility AG	---					keine	11'000.00				keine Betriebsbeiträge
Nachtliniengesellschaft NLG	Transportunternehmen			Delegierter: Martin Heuer	Diverse Gemeinden						keine Betriebsbeiträge
<b>Mitgliedschaften in einfachen Gesellschaften, Kollektiv- und Kommanditgesellschaften*</b>											
Personalvorsorgestiftung Service Public Previs	Berufliche Vorsorge				diverse Unternehmen						keine Betriebsbeiträge
Stiftung Einsatz für a.o. Lagen	Naturkatastrophen, Kriegszustand				Gemeinden des Kantons Bern						keine Betriebsbeiträge
Nidauer Anzeigergenossenschaft	Herausgabe amtlicher Anzeiger			Delegierter E: Roger Zeller	Verwaltungskreis Nidau				gem. OR	keine Betriebsbeiträge	Statuten Art. 5: Die Mitglieder (Einwohnergemeinden) haften für allfällige Defizite, welche nicht aus dem Vermögen der Genossenschaft gedeckt werden können. Die Haftung richtet sich nach dem Verhältnis der amtlichen Anzeiger-Auflagen für die Gemeinden (Art. 869 OR).
Bodenverbesserungsgenossenschaft Ipsach-Port-Aegerten (Genossenschaft)	Durchführung einer Gesamtmelioration und späteren Unterhalt der gemeinsamen Anlagen				Ipsach, Port und Aegerten						keine Betriebsbeiträge
<b>Vertragliche Beziehungen zur Erfüllung von Gemeindeaufgaben*</b>											

Name, Sitz Rechtsform	Tätigkeitsgebiet	Nominalkapital (100%)	Eigentumsanteil	Stimmanteil - E: Exekutive - L: Legislative	Wesentliche Beteiligte	Buchwert per 31.12.	Anschaffungswert	Wesentliche Beteiligungen der Organisation	Rechnungslegungs- norm; Aussage zur Jahresrechnung	Zahlungsströme Berichtsjahr	Spezifische Risiken
AHV-Zweigstelle Brügg-Aegerten	Führung AHV-Zweigstelle				Aegerten, Brügg					Betriebsbeitrag von CHF 37'964.70	
Fachstelle für Altersfragen	Betreuung der älteren Bewohner				Aegerten, Brügg, Meinisberg, Orpund, Safnern, Scheuren, Schwadernau, Studen					Betriebsbeitrag von CHF 16'811.15	
Feueraufsicht	Feueraufsicht				Aegerten, Brügg, Scheuren, Schwadernau, Studen					keine Betriebsbeiträge	
Gemeinschaftsantennen-Anlage Region Grenchen AG	Gemeinschaftsantennen- Anlage für Radio und Fernsehen				Aegerten und GAG					keine Betriebsbeiträge	
Kindergarten und Volksschule	Kindergarten und Volksschule			BiKo E: Stephan Jans Delegierte L: Nici Aleksandra	Studen und Aegerten				HRM2: Aufwandver- rechnung via Kosten- teiler	Betriebsbeitrag von CHF 396'993.85 Anteil Miete CHF 353'831.85	
Regio BASSS (Brügg, Aegerten, Scheuren, Schwadernau, Studen)	Feuerwehr und Zivilschutz				Aegerten, Brügg, Scheuren, Schwadernau, Studen					CHF 120'671.00	
Regionale Kinder- und Jugendarbeit Brügg	Betreuung der Kinder und Jugendlichen				Aegerten, Brügg, Orpund, Safnern, Scheuren, Schwadernau, Studen					Betriebsbeitrag von CHF 40'623.30	
Regionale Tierkörpersammelstelle Lyss	Tierkörper				21 Gemeinden					Betriebsbeitrag von CHF 1'336.52	
Soziale Dienste Brügg	Sozialhilfe, Vormundschaftswesen				Aegerten, Brügg, Studen					CHF 19'760.90	

## 12.6. Gewährleistungsspiegel

Der Gewährleistungsspiegel enthält Tatbestände, aus denen sich in Zukunft wesentliche Verpflichtungen der Gemeinde ergeben können.

Name, Sitz, Rechtsform	Rechtsbeziehung	Angaben zu den gesicherten Leistungen (Art, Betrag, Verfall, Zinsangaben usw.)		Zahlungsströme im Berichtsjahr	Spezifische zusätzliche Angaben
<b>Privatrechtliche Unternehmen (nach OR/ZGB)</b>					
Previs Vorsorge, Wabern	Anschlussvertrag	Sanierungspflicht gemäss Art. 70 Vorsorge- reglement			Deckungsgrad per 31.12.2023: 103.39 % (unverbindlich) Deckungsgrad per 31.12.2024: 107.77 % (unverbindlich) Deckungsgrad per 31.12.2025: 109.33 % (unverbindlich)
<b>Öffentlich-rechtliche Unternehmen (nach Gemeindegesetz)</b>					
<b>Öffentlich-rechtliche Verträge</b>					
<b>Weitere Verpflichtungen (Altlasten, Leasing usw.)</b>					
Gemeindeanteil LA EL	BSIG-Nr. 1/170.511/7.1	Anteil 2025 zirka	CHF	573'970.00	Periodengerechte Abgrenzung nicht zwingend notwendig
Gemeindeanteil LA FAZU	BSIG-Nr. 1/170.511/7.1	Anteil 2025 zirka	CHF	12'370.00	Periodengerechte Abgrenzung nicht zwingend notwendig
Gemeindeanteil LA Sozialhilfe	BSIG-Nr. 1/170.511/7.1	Restlicher Anteil 2025 zirka	CHF	856'890.00	Periodengerechte Abgrenzung nicht zwingend notwendig
Restaurant Dorfplatz	Freiwillige Mehrwertsteuerpflicht	Anteil 2025	CHF	49'844.15	Per 1. Januar 2024 wurde der Bereich "Restaurant Dorfplatz" freiwillig der Mehrwertsteuer angemeldet. Im Zuge dessen wurde eine Einlageentsteuerung per Baujahr 2020 geltend gemacht. Die im 2024 ausbezahlte Einlageentsteuerung entspricht daher 80%. Wird dieser Bereich vor 2039 bei der MWST wieder abgemeldet, entsteht eine anteilmässige Rückforderung der MWST. Dabei werden pro Jahr 5% oder CHF 3'835.10 angerechnet.

## 12.7. Anlagespiegel Finanzvermögen

	Anschaffungskosten					kumulierte Wertberichtigungen					Buchwerte	Versicherungs-
	Anlagewert	Zuwachs/	Abgänge	Umglie-	Anlagewert	Stand per	Wert-	Aufwer-	Umglie-	Stand per	BW netto	werte
	01.01.2025	Zugänge		rungen	31.12.2025	01.01.2025	minder.	tungen	rungen	31.12.2025	31.12.2025	
<b>108 Finanzvermögen Sachanlagen</b>	<b>3'574'303.40</b>	<b>0.00</b>	<b>0.00</b>	<b>0.00</b>	<b>3'574'303.40</b>	<b>610'505.55</b>	<b>0.00</b>	<b>589'450.00</b>	<b>0.00</b>	<b>1'199'955.55</b>	<b>4'774'258.95</b>	<b>1'071'072.00</b>
1080 Grundstücke unbebaut	2'895'591.20	0.00	0.00	0.00	2'895'591.20	615'358.80	0.00	589'450.00	0.00	1'204'808.80	4'100'400.00	
1084 Gebäude Finanzvermögen (entwidmet)	653'526.20	0.00	0.00	0.00	653'526.20	-21'625.25	0.00	0.00	0.00	-21'625.25	631'900.95	1'071'072.00
1089 Übrige Sachanlagen FV	25'186.00	0.00	0.00	0.00	25'186.00	16'772.00	0.00	0.00	0.00	16'772.00	41'958.00	

## 12.8. Anlagespiegel Verwaltungsvermögen

	Anschaffungskosten					kumulierte ordentliche Abschreibungen					Buchwerte	Versicherungs-
	Anlagewert	Zuwachs/	Abgänge	Umglie-	Anlagewert	Stand per	Planm.	Aus.plan.	Wertkorr.	Stand per	BW netto	werte
	01.01.2025	Zugänge		rungen	31.12.2025	01.01.2025	Abschr.	Abschr.		31.12.2025	31.12.2025	31.12.2025
<b>140 Sachanlagen Verwaltungsvermögen</b>	<b>10'445'596.96</b>	<b>713'561.49</b>	<b>0.00</b>	<b>0.00</b>	<b>11'159'158.45</b>	<b>-</b>	<b>411'514.01</b>	<b>0.00</b>	<b>0.00</b>	<b>-</b>	<b>8'845'195.49</b>	<b>32'078'045.00</b>
1401 Strassen/Verkehrswege	2'052'967.94	107'688.45	0.00	0.00	2'160'656.39	-349'751.94	67'799.45	0.00	0.00	-417'551.39	1'743'105.00	2'000'000.00
1403 Tiefbauten übrige	2'023'830.15	202'866.28	0.00	0.00	2'226'696.43	-189'237.15	45'153.28	0.00	0.00	-234'390.43	1'992'306.00	
1404 Hochbauten	5'560'562.82	153'818.65	0.00	163'604.95	5'877'986.42	-993'506.82	229'019.60	0.00	0.00	1'222'526.42	4'655'460.00	27'050'528.00
1406 Mobilien	583'183.10	26'017.68	0.00	0.00	609'200.78	-345'017.10	60'986.68	0.00	0.00	-406'003.78	203'197.00	3'027'517.00
1407 Anlagen im Bau	14'130.01	223'170.43	0.00	-	163'604.95	73'695.49	0.00	0.00	0.00	0.00	73'695.49	
1409 Übrige Sachanlagen *(ohne 14099)	210'922.94	0.00	0.00	0.00	210'922.94	-24'935.94	8'555.00	0.00	0.00	-33'490.94	177'432.00	

Anschaffungskosten					kumulierte ordentliche Abschreibungen					Buchwerte	Versicherungs-
Anlagewert	Zuwachs/	Abgänge	Umglie-	Anlagewert	Stand per	Planm.	Aus.plan.	Wertkorr.	Stand per	BW netto	werte
01.01.2025	Zugänge		rungen	31.12.2025	01.01.2025	Abschr.	Abschr.		31.12.2025	31.12.2025	31.12.2025

<b>149 Bestehendes</b>											
<b>Verwaltungsvermögen</b>	<b>4'643'281.33</b>	<b>0.00</b>	<b>0.00</b>	<b>0.00</b>	<b>4'563'980.13</b>	<b>4'107'578.13</b>	<b>456'402.00</b>	<b>0.00</b>	<b>0.00</b>	<b>4'563'980.13</b>	<b>0.00</b>
149 Bestehendes											
Verwaltungsvermögen	4'643'281.33	0.00	0.00	0.00	4'563'980.13	4'107'578.13	456'402.00	0.00	0.00	4'563'980.13	0.00

	Anschaffungskosten					kumulierte ordentliche Abschreibungen					Buchwerte	Versicherungs-
	Anlagewert	Zuwachs/	Abgänge	Umglie-	Anlagewert	Stand per	Planm.	Aus.plan.	Wertkorr.	Stand per	BW netto	werte
	01.01.2025	Zugänge		rungen	31.12.2025	01.01.2025	Abschr.	Abschr.		31.12.2025	31.12.2025	31.12.2025
<b>142 Immaterielle Anlagen VV</b>	<b>614'919.26</b>	<b>70'159.75</b>	<b>0.00</b>	<b>0.00</b>	<b>685'079.01</b>	<b>-254'428.26</b>	<b>64'426.75</b>	<b>0.00</b>	<b>0.00</b>	<b>-318'855.01</b>	<b>366'224.00</b>	<b>120'000.00</b>
Total Software	95'530.03	31'645.05	0.00	0.00	127'175.08	-74'528.03	13'330.05	0.00	0.00	-87'858.08	39'317.00	120'000.00
Total Immat. Anlagen in Realisierung	0.00	0.00	0.00	0.00		0.00	0.00	0.00	0.00	0.00	0.00	
Total übrige immaterielle Anlagen	519'389.23	38'514.70	0.00	0.00	557'903.93	-179'900.23	51'096.70	0.00	0.00	-230'996.93	326'907.00	
<b>145 Total Beteiligungen VV</b>	<b>1'003.00</b>	<b>0.00</b>	<b>0.00</b>	<b>0.00</b>	<b>1'003.00</b>	<b>0.00</b>	<b>0.00</b>	<b>0.00</b>	<b>0.00</b>	<b>0.00</b>	<b>1'003.00</b>	<b>0.00</b>
Total Beteiligungen	1'003.00	0.00	0.00	0.00	1'003.00	0.00	0.00	0.00	0.00	0.00	1'003.00	
<b>146 Total Investitionsbeiträge VV</b>	<b>1'673'037.88</b>	<b>95'067.51</b>	<b>0.00</b>	<b>0.00</b>	<b>1'768'105.39</b>	<b>-22'582.52</b>	<b>6'312.00</b>	<b>0.00</b>	<b>0.00</b>	<b>-28'894.52</b>	<b>1'739'210.87</b>	<b>0.00</b>
Total Investitionen	1'673'037.88	95'067.51	0.00	0.00	1'768'105.39	-22'582.52	6'312.00	0.00	0.00	-28'894.52	1'739'210.87	

## 12.9. Verpflichtungskreditkontrolle für Investitionen

Konto-Nr.	Organ	Datum	Kreditsumme (brutto)	Objektbezeichnung	Kumulierte Ausgaben* 01.01.2025	Investitions- ausgaben	Kumulierte Ausgaben* 31.12.2025	Kumulierte Einnahmen 01.01.2025	Investitions- einnahmen	Kumulierte Einnahmen 31.12.2025	Saldo	Abrechnungs- Datum
<b>Verpflichtungskredite</b>			2'930'050.00		539'125.12	785'407.19	1'324'532.31	613.85	1'685.95	2'299.80	1'603'217.89	
<b>0</b>				<b>Allgemeine Verwaltung</b>								
0220.5200.04	GR	24.02.2025	31'600.00	Notebooks und Monitore für Verwaltung		32'115.05	32'115.05				-515.05	18.08.2025
0220.6370.01	GR	24.02.2025		Verkauf von Notebooks und Monitore an Personal und Gemeinderat					470.00	470.00	-470.00	18.08.2025
0290.5040.11	GR	27.01.2025	90'000.00	Umbau Feuerwehrmagazin in Werkhof		93'647.75	93'647.75				-3'647.75	18.08.2025
<b>2</b>				<b>Bildung</b>								
2170.5040.12	GR / GV	01.01.2024	102'800.00	Sanierung Handarbeitszimmer und Aula / EG	104'838.55		104'838.55				-2'038.55	27.01.2025
2170.5040.13	GR / GV	01.01.2025	61'400.00	Sanierung Klassenzimmer 3 + 5 / 2. OG		60'170.90	60'170.90				1'229.10	12.12.2025
<b>3</b>				<b>Kultur, Sport und Freizeit, Kirche</b>								
3411.5010.01	GR	03.11.2025	120'000.00	Ergänzung Beleuchtung Hauptspielfeld		6'301.30	6'301.30				113'698.70	
3411.5030.01	GV	01.12.2025	600'000.00	Sanierung Trainingsspielfeld		19'458.00	19'458.00				580'542.00	
<b>6</b>				<b>Verkehr und Nachrichtenübermittlung</b>								
6150.5010.20	GR	18.03.2024	140'000.00	Sanierung Breitenstrasse	95'440.40	29'381.65	124'822.05				15'177.95	
6150.6370.01	GR	01.01.2024	0.00	Investitionsbeiträge von privaten Haushalten				613.85	1'215.95	1'829.80	-1'829.80	
6150.5010.24	GR	27.01.2025	86'500.00	Sanierung Stockfeldstrasse Strassenbau		79'522.75	79'522.75				6'977.25	
6150.5010.25	GL	12.08.2025	70'000.00	Strassenbeleuchtung gemäss ESTI 244							70'000.00	
<b>7</b>				<b>Umweltschutz und Raumordnung</b>								
7201.5032.01	GR	27.01.2025	70'000.00	Sanierung Kanalisation Stockfeldstrasse		52'842.69	52'842.69				17'157.31	
7900.5290.05	GR	19.02.2024	86'000.00	Raumentwicklungskonzept	46'484.00	38'514.70	84'998.70				1'001.30	13.10.2025
7900.5290.06	GR	11.12.2023	35'000.00	UeO Detailerschliessung Räblistrasse	38'782.85		38'782.85				-3'782.85	27.01.2025
<b>8</b>				<b>Volkswirtschaft</b>								
8711.5034.43	GL	31.01.2023	30'000.00	Netzverbesserungen und Neuanschlüsse ab 2023	27'793.36		27'793.36				2'206.64	28.01.2025

Konto-Nr.	Organ	Datum	Kreditsumme (brutto)	Objektbezeichnung	Kumulierte Ausgaben* 01.01.2025	Investitions- ausgaben	Kumulierte Ausgaben* 31.12.2025	Kumulierte Einnahmen 01.01.2025	Investitions- einnahmen	Kumulierte Einnahmen 31.12.2025	Saldo	Abrechnungs- Datum
<b>Verpflichtungskredite</b>			2'930'050.00		539'125.12	785'407.19	1'324'532.31	613.85	1'685.95	2'299.80	1'603'217.89	
8711.5034.45	GL / fakultativen Referendum	12.08.2025	488'000.00	Leitungen Gartenstrasse							488'000.00	
8711.5034.48	GL	28.01.2025	180'000.00	Sanierung Stockfeldstrasse Elektrizität		130'271.28	130'271.28				49'728.72	
8711.5034.49	GL	15.05.2024	291'250.00	Breitenstrasse Ersatz Bleikabel	211'655.95	19'752.31	231'408.26				59'841.74	21.10.2025
8711.5040.11	GL	04.02.2020	220'000.00	Umbau und Ausbau der "alten Messstation A1"	14'130.01	149'474.94	163'604.95				56'395.05	
8711.5060.09	GL	17.06.2024	40'000.00	Relais für Trafostationen		26'017.68	26'017.68				13'982.32	21.10.2025
8711.5060.10	GL	12.08.2025	51'500.00	Ersatz 3G-Datenkonzentratoren		28'464.84	28'464.84				23'035.16	
8711.5200.02	GL	25.11.2025	100'000.00	Messsystem für Netzberechnung Adaptricity		7'196.35	7'196.35				92'803.65	
8711.5200.03	GL	21.10.2025	36'000.00	Software für vZEV / LEG		12'275.00	12'275.00				23'725.00	

Vermerk: in den mehrwertsteuerpflichtigen Funktionen werden die Ausgaben in dieser Tabelle exklusive Mehrwertsteuer dargestellt. Da der Kredit inklusive Mehrwertsteuer beschlossen wurde, muss die Mehrwertsteuer beim Saldo noch berücksichtigt werden

## 12.10. Nachkredittabelle

Konto	Kontobezeichnung	Budget 2025	Rechnung 2025	Überschreitung	Gebunden	Kompetenz GR	Kompetenz GV	Beschluss	Begründung
<b>Total</b>		<b>2'458'830.00</b>	<b>2'866'203.56</b>	<b>407'373.56</b>	<b>266'375.03</b>	<b>140'998.53</b>			
<b>220</b>	<b>Allgemeine Dienste, übrige</b>								
3010.01	Löhne Verwaltungs- und Betriebspersonal	593'830.00	611'581.20	17'751.20		17'751.20		12.05.2025	CHF 17'500.00 befristete Anstellung in Präsidialabteilung.
<b>290</b>	<b>Verwaltungsliegenschaften</b>								
3144.02	Unterhalt Hochbauten MZG	20'500.00	37'137.45	16'637.45		16'637.45		14.04.2025	CHF 24'200.00 Baumassnahmen Umnutzung ehemaliger Werkhof.
<b>1400</b>	<b>Allgemeines Rechtswesen</b>								
3130.04	Baubewilligungsgebühren	12'000.00	23'015.50	11'015.50	11'015.50			18.05.2026	Abhängig von zu bearbeitenden Baugesuchen. Siehe Ertrag unter Kto. 1400-4210.03.
<b>1620</b>	<b>Zivilschutz</b>								
3612.01	Entschädigung an Gemeinden	26'620.00	32'900.00	6'280.00	6'280.00			18.05.2026	Zuwenig budgetiert; Einwohnerzahl per Ende Jahr zu tief geschätzt.
<b>2130</b>	<b>Sekundarstufe I</b>								
3612.06	Lehrerbesoldung	565'600.00	571'313.10	5'713.10	5'713.10			18.05.2026	Die Mehrkosten von knapp 1 % sind auf Veränderungen bei den Lehrerbesoldungen zurückzuführen.
<b>2140</b>	<b>Musikschule</b>								
3632.01	Laufende Betriebsbeiträge	50'000.00	56'723.70	6'723.70	6'723.70			18.05.2026	Mehr Musikschüler.
<b>2170</b>	<b>Schulliegenschaften</b>								
3120.01	Wasser, Abwasser, Kehricht, Strom	39'400.00	59'043.50	19'643.50	19'643.50			18.05.2026	Überdurchschnittlicher kWh-Verbrauch der Grundwasserheizung infolge Heizungsdefekt und aufgehobener Stromsparmassnahmen.
3160.01	Miete und Pacht Liegenschaften	321'800.00	353'831.85	32'031.85	32'031.85			18.05.2026	Verteilung anhand des Kostenschlüssel.

Konto	Kontobezeichnung	Budget 2025	Rechnung 2025	Überschreitung	Gebunden	Kompetenz GR	Kompetenz GV	Beschluss	Begründung
	<b>Total</b>	<b>2'458'830.00</b>	<b>2'866'203.56</b>	<b>407'373.56</b>	<b>266'375.03</b>	<b>140'998.53</b>			
<b>3290</b>	<b>Übrige Kultur</b>								
3636.07	Beitrag an Bürgergemeinde	3'000.00	20'500.00	17'500.00		17'500.00		13.10.2025	CHF17'500.00 Beteiligung Überdachung Grillstelle beim Waldhaus.
<b>5453</b>	<b>Frühe Förderung</b>								
3010.01	Löhne Verwaltungs- und Betriebspersonal	0.00	10'520.75	10'520.75	10'520.75			18.05.2026	Korrektur Sachkonto, im falschen Konto budgetiert
<b>6150</b>	<b>Gemeindestrassen</b>								
3010.01	Löhne Verwaltungs- und Betriebspersonal	200'870.00	211'286.30	10'416.30		10'416.30		24.06.2024	Höhere Kosten aufgrund krankheitsbedingtem Ausfall. Siehe auch 6150.5010.09
3151.01	Unterhalt Maschinen, Geräte, Fahrzeuge	7'000.00	16'798.30	9'798.30		9'798.30		13.01.2025	Taggeldleistung. CHF 1'097.00 Umrüstung auf DAB1 Kommunaltraktor und Lieferwagen.
								18.05.2026	Reparatur defekter Airbag.
								16.06.2025	CHF 7'500.00 Reparatur Kommunalfahrzeug nach Unfall.
<b>7201</b>	<b>Abwasserentsorgung</b>								
3510.01	Einlagen in Spezialfinanzierung WE Aegerten	20'000.00	52'707.60	32'707.60	32'707.60			18.05.2026	Mehrbelastung gemäss Abrechnung
<b>7900</b>	<b>Raumordnung allgemein</b>								
3132.01	Honorare, Fachexperten/Revision	0.00	14'323.70	14'323.70		14'323.70		18.05.2026	Planerische und Juristische Unterstützung im Zusammenhang mit der Parzelle Räßli.
3320.90	Planmässige Abschreibungen Immaterielle Anlagen	10'850.00	17'148.70	6'298.70	6'298.70			18.05.2026	Gesetzliche Vorgabe
<b>8711</b>	<b>Elektrizitätsnetz</b>								
3120.81	Stromeinkauf Netznutzung	335'000.00	343'447.07	8'447.07	8'447.07			23.03.2026	Höherer kWh Verbrauch als budgetiert.
3120.83	Rücklieferung Energie Photovoltaikanlagen	85'000.00	150'749.65	65'749.65	65'749.65			23.03.2026	Mehr Rücklieferungen da im Rechnungsjahr 2024/25 sehr viele PV-Anlagen gebaut wurden.
3120.88	Rücklieferung Energie Photovoltaikanlagen inkl. MwSt.	15'000.00	23'640.59	8'640.59	8'640.59			23.03.2026	Neue grosse PV-Anlage.

Konto	Kontobezeichnung	Budget 2025	Rechnung 2025	Überschreitung	Gebunden	Kompetenz GR	Kompetenz GV	Beschluss	Begründung
<b>Total</b>		<b>2'458'830.00</b>	<b>2'866'203.56</b>	<b>407'373.56</b>	<b>266'375.03</b>	<b>140'998.53</b>			
3130.82	Dienstleistungen Fernauslesung Smart Meter	41'000.00	46'071.58	5'071.58		5'071.58		17.04.2025	CHF 2'000.00 MDM-Connector (tägliche Abfrage der Zählerstände).
								23.03.2026	Zu wenig budgetierte Supportkosten.
3132.81	Wertberichtigungen auf Forderungen	5'000.00	25'200.00	20'200.00		20'200.00		23.03.2026	Korrektur gefährdete Guthaben.
3181.80	Forderungsverluste	5'000.00	11'979.57	6'979.57	6'979.57			23.03.2026	Abschreibungen.
3300.40	Planmässige Abschreibungen Hochbauten VV	21'360.00	27'798.95	6'438.95	6'438.95			23.03.2026	Gesetzliche Vorgabe.
<b>9100</b>	<b>Allgemeine Gemeindesteuern</b>								
3180.02	Wertberichtigungen auf Steuerguthaben	0.00	12'600.00	12'600.00		12'600.00		18.05.2026	Korrektur gefährdete Guthaben.
3181.02	Forderungsverluste Steuern	80'000.00	119'184.50	39'184.50	39'184.50			18.05.2026	Abschreibungen der Kantonalen Steuerverwaltung.
<b>9101</b>	<b>Sondersteuern</b>								
3180.02	Wertberichtigungen auf Steuerguthaben	0.00	16'700.00	16'700.00		16'700.00		12.05.2025	Gefährdete Guthaben
<b>Total</b>		<b>2'458'830.00</b>	<b>2'866'203.56</b>	<b>407'373.56</b>	<b>266'375.03</b>	<b>140'998.53</b>			

# 12.11. Wiederbeschaffungswert, Werterhaltungskosten und Einlage in die Spezialfinanzierung Werterhalt für Wasserversorgungsanlagen

## Wiederbeschaffungswert, Werterhaltungskosten und Einlage in die Spezialfinanzierung Werterhalt für die kommunalen Abwasseranlagen und gegebenenfalls den Gemeindeanteil an den regionalen Anlagen <sup>1</sup>

Rechnungsjahr: \_\_\_\_\_ 2025

Gemeinde: Aegerten

Kontaktperson: Andrea Haldimann

Telefon: 032 374 74 53

E-Mail: baubteilung@aegerten.ch

Aktualisierungsjahr:

Datengrundlagen  AWA 11.02.2022  
 Gemeinde  Anlagenbuchhaltung \_\_\_\_\_

Datengrundlagen  AWA \_\_\_\_\_  
 Verband  Anlagenbuchhaltung 22.01.2026

	① Wieder- beschaffungswert in Fr.	② Nutzungsdauer in Jahren	③ Erneuerungsrate in % (100/②)	④ Werterhaltungskosten in Fr./a (①*③)	⑤ Einlage- satz <sup>2</sup> %	⑥ Einlage in die Spezialfinanzierung in Fr./a (④*⑤)
<b>1. Gemeindeanlagen</b>						
1.1 Kanalisationen	13'090'000	80	1.25%	163'625	60%	98'175
1.2 Spezialbauwerke		50	2.00%	-		-
1.3 Abwasserreinigungsanlagen		33	3.00%	-		-
<b>Total 1 (1.1 - 1.3) bzw. mittlerer Einlagesatz (Spalte ⑤)</b>	<b>13'090'000</b>			<b>163'625</b>	<b>60%</b>	<b>98'175</b>
<b>2. Gemeindeanteil an regionalen Anlagen<sup>3</sup></b>						
2.1 Kanalisationen	2'605'281	80	1.25%	32'566	60%	19'540
2.2 Spezialbauwerke	1'463'820	50	2.00%	29'276	60%	17'566
2.3 Abwasserreinigungsanlagen	1'835'600	33	3.00%	55'068	60%	33'041
<b>Total 2 (2.1 - 2.3) bzw. mittlerer Einlagesatz (Spalte ⑤)</b>	<b>5'904'701</b>			<b>116'910</b>	<b>60%</b>	<b>70'146</b>
<b>Total 1 + 2 bzw. mittlerer Einlagesatz (Spalte ⑤)</b>	<b>18'994'701</b>			<b>280'535</b>	<b>60%</b>	<b>168'321</b>
Einmalige Anschlussgebühren, an Einlage angerechnet <sup>4</sup>						52'708
Einlage Spezialfinanzierung abzüglich Anschlussgebühren						<b>115'614</b>
⑦ Stand Verwaltungsvermögen	2'517'757	in Prozent von ①: (100*⑦/①)		13.3%	Höchstens Fr. 200 / EW <sup>5</sup>	
⑧ Stand Spezialfinanzierung Werterhalt	4'050'222	in Prozent von ①: (100*⑧/①)		21.3%	EW <sup>6</sup> 2'472	
					Fr./EW 68	

Bemerkungen:

Datum: \_\_\_\_\_ 31. Dez 25

Unterschrift: Sig. A. Haldimann

<sup>1</sup> Diese Blatt ist Bestandteil der Jahresrechnung. Eine Kopie senden Sie bitte an das AWA: [ae.awa@be.ch](mailto:ae.awa@be.ch)

<sup>2</sup> Die Einlage in die Spezialfinanzierung muss mindestens 60% betragen, solange der Bestand der SF Werterhalt nicht mehr als 25% des Wiederbeschaffungswertes beträgt.

<sup>3</sup> Daten des Teils 2 nur dann angeben, wenn der Verband die Einlage in die Spezialfinanzierung nicht selber vornimmt. (Anteil gemäss Kostenverteiler Verband).

<sup>4</sup> Die einmaligen Anschlussgebühren dürfen an die jährliche Einlage in die Spezialfinanzierung Werterhalt angerechnet werden.

<sup>5</sup> Gemäss Artikel 32, Absatz 4 KGV ist die Einlage in die Spezialfinanzierung auf jährlich Fr. 200 (Gemeinde und Region) pro Einw ohnerwert beschränkt.

<sup>6</sup> Einw ohnerwert (EW): Gemäss Artikel 36g KGV.

# 13. Bilanz

		1.1.2025	Zuwachs	Abgang	31.12.2025
<b>1</b>	<b>Aktiven</b>	<b>21'370'930.69</b>	<b>46'690'624.61</b>	<b>46'922'922.18</b>	<b>21'138'633.12</b>
<b>10</b>	<b>Finanzvermögen</b>	<b>10'359'431.32</b>	<b>41'082'564.83</b>	<b>41'254'996.39</b>	<b>10'186'999.76</b>
<b>100</b>	<b>Flüssige Mittel u. kurzfrist. Geldanlagen</b>	<b>718'025.43</b>	<b>16'603'293.48</b>	<b>16'405'924.70</b>	<b>915'394.21</b>
<b>1000</b>	<b>Kasse</b>	<b>1'727.40</b>	<b>47'020.10</b>	<b>47'214.20</b>	<b>1'533.30</b>
10000.01	Kasse	727.40	25'865.25	26'059.35	533.30
10000.02	Kasse Gemeindeschreiberei	1'000.00	21'154.85	21'154.85	1'000.00
<b>1001</b>	<b>Post</b>	<b>103'584.73</b>	<b>5'260'882.48</b>	<b>5'210'939.88</b>	<b>153'527.33</b>
10010.01	Postkonto Nr. 25-3797-1	103'584.73	5'260'882.48	5'210'939.88	153'527.33
<b>1002</b>	<b>Bank</b>	<b>612'713.30</b>	<b>11'266'258.00</b>	<b>11'118'637.72</b>	<b>760'333.58</b>
10020.01	Bank UBS Biel KK 52-670.060.0	592'763.58	6'513'968.77	6'369'808.12	736'924.23
10020.02	Bank BEKB Lyss KK 20591232338	13'694.47	3'712'289.23	3'714'248.35	11'735.35
10020.03	Bank Raiffeisen CH78 8080 8004 9508 6337 4	6'255.25	1'040'000.00	1'034'581.25	11'674.00
<b>1004</b>	<b>Debit- und Kreditkarten</b>		<b>29'132.90</b>	<b>29'132.90</b>	
10040.01	Debit- und Kreditkarten		24'642.05	24'642.05	
10040.02	TWINT		4'490.85	4'490.85	
<b>101</b>	<b>Forderungen</b>	<b>5'374'509.33</b>	<b>23'877'459.52</b>	<b>24'778'889.39</b>	<b>4'473'079.46</b>
<b>1010</b>	<b>Ford. aus Lieferungen u. Leistungen ggü. Dritten</b>	<b>1'871'596.09</b>	<b>4'520'384.13</b>	<b>5'429'894.84</b>	<b>962'085.38</b>

		<b>1.1.2025</b>	<b>Zuwachs</b>	<b>Abgang</b>	<b>31.12.2025</b>
10100.02	Debitoren Vorjahr	695'589.00	10'979.00	696'035.75	10'532.25
10100.03	Debitoren Durchlaufkonto		121'146.80	121'146.80	
10100.05	Debitoren Vorschuss Inkasso Küng		600.00		600.00
10100.06	Debitor MwSt-Abrechnungen	2'660.79	310'627.18	310'127.44	3'160.53
10100.20	Debitoren Sammelkonto	1'230'666.30	4'076'331.15	4'274'014.85	1'032'982.60
10100.99	WB auf Forderungen	-57'320.00	700.00	28'570.00	-85'190.00
<b>1012</b>	<b>Steuerforderungen</b>	<b>2'534'623.08</b>	<b>17'869'237.07</b>	<b>17'926'865.54</b>	<b>2'476'994.61</b>
10120.01	Steuerguthaben NESKO	2'635'823.08	8'824'264.60	8'849'607.07	2'610'480.61
10120.10	Girokonto Kanton NESKO		8'943'772.47	8'946'758.47	-2'986.00
10120.99	WB auf Forderungen Gemeindesteuern	-101'200.00	101'200.00	130'500.00	-130'500.00
<b>1014</b>	<b>Transferforderungen</b>	<b>967'030.48</b>	<b>1'486'680.77</b>	<b>1'420'959.53</b>	<b>1'032'751.72</b>
10140.01	Lastenausgleich Sozialhilfe	967'030.48	1'486'680.77	1'420'959.53	1'032'751.72
<b>1019</b>	<b>Übrige Forderungen</b>	<b>1'259.68</b>	<b>1'157.55</b>	<b>1'169.48</b>	<b>1'247.75</b>
10190.01	Verrechnungssteuerguthaben	1'259.68	1'247.75	1'259.68	1'247.75
10192.21	MWST-Vorsteuer ER Abwasser		-39.60	-39.60	
10192.31	MWST-Vorsteuer ER Abfall		-50.60	-50.60	
<b>104</b>	<b>Aktive Rechnungsabgrenzungen</b>	<b>70'182.30</b>	<b>12'328.30</b>	<b>70'182.30</b>	<b>12'328.30</b>
<b>1040</b>	<b>Personalaufwand</b>	<b>4'179.00</b>	<b>2'480.00</b>	<b>4'179.00</b>	<b>2'480.00</b>
10400.01	ARA Personalaufwand (30)	4'179.00	2'480.00	4'179.00	2'480.00
<b>1041</b>	<b>Sach- und übriger Betriebsaufwand</b>	<b>2'013.85</b>		<b>2'013.85</b>	
10410.01	ARA Sach und übriger Betriebsaufwand (31)	2'013.85		2'013.85	
<b>1043</b>	<b>Transfers der Erfolgsrechnung</b>	<b>63'844.45</b>	<b>9'723.30</b>	<b>63'844.45</b>	<b>9'723.30</b>
10430.01	ARA Transfers der Erfolgsrechnung (36,37 & 46, 47)	63'844.45	9'723.30	63'844.45	9'723.30

		1.1.2025	Zuwachs	Abgang	31.12.2025
<b>1045</b>	<b>Übriger betrieblicher Ertrag</b>	<b>145.00</b>	<b>125.00</b>	<b>145.00</b>	<b>125.00</b>
10450.01	ARA Übriger betrieblicher Ertrag (41, 42 & 43)	145.00	125.00	145.00	125.00
<b>107</b>	<b>Finanzanlagen</b>	<b>11'905.31</b>	<b>33.53</b>		<b>11'938.84</b>
<b>1070</b>	<b>Aktien und Anteilscheine</b>	<b>11'905.31</b>	<b>33.53</b>		<b>11'938.84</b>
10700.01	Aktien Bielerseeschiffahrtsges.BSG	905.31	33.53		938.84
10700.02	Aktien Youtility AG	11'000.00			11'000.00
<b>108</b>	<b>Sachanlagen FV</b>	<b>4'184'808.95</b>	<b>589'450.00</b>		<b>4'774'258.95</b>
<b>1080</b>	<b>Grundstücke FV</b>	<b>3'510'950.00</b>	<b>589'450.00</b>		<b>4'100'400.00</b>
10800.01	Parz. 601 7'690 m2 Stockfeld	2'871'050.00	589'450.00		3'460'500.00
10800.06	Parzelle 1176 "im Räßli" 2'133 m2 Kauf im Jahr 2017	639'900.00			639'900.00
<b>1084</b>	<b>Gebäude FV</b>	<b>631'900.95</b>			<b>631'900.95</b>
10840.01	Parz. 36 250.0 m2 Wohnungen im Gemeindehaus	631'900.95			631'900.95
<b>1089</b>	<b>Übrige Sachanlagen FV</b>	<b>41'958.00</b>			<b>41'958.00</b>
10890.01	Baur.-Parz. 101 2088 m2 Schwadernau	13'090.00			13'090.00
10890.02	Baur.-Parz. 314 4896 m2 Schwadernau	28'868.00			28'868.00
<b>14</b>	<b>Verwaltungsvermögen</b>	<b>11'011'499.37</b>	<b>5'608'059.78</b>	<b>5'667'925.79</b>	<b>10'951'633.36</b>
<b>140</b>	<b>Sachanlagen VV</b>	<b>8'999'550.01</b>	<b>5'442'362.52</b>	<b>5'596'717.04</b>	<b>8'845'195.49</b>
<b>1401</b>	<b>Strassen / Verkehrswege</b>	<b>1'703'216.00</b>	<b>108'904.40</b>	<b>69'015.40</b>	<b>1'743'105.00</b>
14010.01	Strassen und Verkehrswege gemäss sep. Liste	2'008'968.08	108'904.40	1'215.95	2'116'656.53

		1.1.2025	Zuwachs	Abgang	31.12.2025
14010.99	WB Strassen und Verkehrswege	-338'752.08		65'599.45	-404'351.53
14014.01	Strassen und Verkehrswege Elektro	43'999.86			43'999.86
14014.99	WB Strassen und Verkehrswege Elektro	-10'999.86		2'200.00	-13'199.86
<b>1403</b>	<b>Tiefbauten</b>	<b>1'834'593.00</b>	<b>202'866.28</b>	<b>45'153.28</b>	<b>1'992'306.00</b>
14032.70	Tiefbauten Abwasser	789'893.53	52'842.69		842'736.22
14032.99	WB Tiefbauten Abwasser	-53'651.53		10'538.69	-64'190.22
14034.80	Tiefbauten Elektroversorgung	1'233'936.62	150'023.59		1'383'960.21
14034.99	WB Tiefbauten Elektrizität	-135'585.62		34'614.59	-170'200.21
<b>1404</b>	<b>Hochbauten</b>	<b>4'567'056.00</b>	<b>317'423.60</b>	<b>229'019.60</b>	<b>4'655'460.00</b>
14040.01	Hochbauten	4'765'097.73	153'818.65		4'918'916.38
14040.99	WB Hochbauten allg. Haushalt	-845'753.73		194'533.65	-1'040'287.38
14043.01	Hochbauten Abfall	267'487.68			267'487.68
14043.99	WB Hochbauten Abfall	-33'435.68		6'687.00	-40'122.68
14044.01	Hochbauten Elektrizität	527'977.41	163'604.95		691'582.36
14044.99	WB Hochbauten Elektrizität	-114'317.41		27'798.95	-142'116.36
<b>1406</b>	<b>Mobilien VV</b>	<b>238'166.00</b>	<b>26'017.68</b>	<b>60'986.68</b>	<b>203'197.00</b>
14060.02	Mobilien VV	203'946.25			203'946.25
14060.99	WB Mobilien, Geräte, Maschinen, Fahrzeuge VV	-104'561.25		20'401.00	-124'962.25
14064.01	Mobilien Elektrizität	379'236.85	26'017.68		405'254.53
14064.99	WB Mobilien Elektrizität	-240'455.85		40'585.68	-281'041.53
<b>1407</b>	<b>Anlagen im Bau VV</b>	<b>14'130.01</b>	<b>223'170.43</b>	<b>163'604.95</b>	<b>73'695.49</b>
14070.01	Anlagen im Bau Allgemeiner Haushalt		25'759.30		25'759.30
14074.01	Anlagen im Bau Elektrizität	14'130.01	197'411.13	163'604.95	47'936.19
<b>1409</b>	<b>Übrige Sachanlagen</b>	<b>642'389.00</b>	<b>4'563'980.13</b>	<b>5'028'937.13</b>	<b>177'432.00</b>
14092.01	Übrige Sachanlagen allg. Haushalt	210'922.94			210'922.94

		1.1.2025	Zuwachs	Abgang	31.12.2025
14092.99	WB übrige Sachanlagen allg. Haushalt	-24'935.94		8'555.00	-33'490.94
14099.00	Bestehende VV allg. Haushalt	2'956'186.20		2'956'186.20	
14099.30	Bestehende VV Abfall	1.00		1.00	
14099.80	Bestehendes VV Elektrische Anlagen	1'607'792.93		1'607'792.93	
14099.89	WB Bestehendes VV Elektrische Anlagen	-1'447'012.93	1'607'792.93	160'780.00	
14099.93	WB bestehendes VV Abfall		1.00	1.00	
14099.99	WB bestehendes VV allg. Haushalt	-2'660'565.20	2'956'186.20	295'621.00	
<b>142</b>	<b>Immaterielle Anlagen</b>	<b>360'491.00</b>	<b>70'629.75</b>	<b>64'896.75</b>	<b>366'224.00</b>
<b>1420</b>	<b>Informatik</b>	<b>21'002.00</b>	<b>32'115.05</b>	<b>13'800.05</b>	<b>39'317.00</b>
14200.01	Informatik	62'995.70	32'115.05	470.00	94'640.75
14200.99	WB Informatik	-41'993.70		13'330.05	-55'323.75
14202.01	Informatik Abwasser	6'506.86			6'506.86
14202.99	WB Informatik Abwasser	-6'506.86			-6'506.86
14203.01	Informatik Abfall	6'506.86			6'506.86
14203.99	WB Informatik Abfall	-6'506.86			-6'506.86
14204.01	Informatik Elektrizität	19'520.61			19'520.61
14204.99	WB Informatik Elektrizität	-19'520.61			-19'520.61
<b>1429</b>	<b>Übrige immaterielle Anlagen</b>	<b>339'489.00</b>	<b>38'514.70</b>	<b>51'096.70</b>	<b>326'907.00</b>
14290.02	Übrige Immat. Anlagen allg. HH	342'373.50	38'514.70		380'888.20
14290.99	WB Übrige Immat. Anlagen allg. HH	-162'198.50		33'394.70	-195'593.20
14290.01	Übrige Immat. Anlagen EVA	177'015.73			177'015.73
14294.99	WB Übrige Immat. Anlagen EVA	-17'701.73		17'702.00	-35'403.73
<b>145</b>	<b>Beteiligungen, Grundkapitalien</b>	<b>1'003.00</b>			<b>1'003.00</b>
<b>1454</b>	<b>Beteilig.an öffentl.Unternehmungen</b>	<b>1'002.00</b>			<b>1'002.00</b>

		1.1.2025	Zuwachs	Abgang	31.12.2025
14540.01	Beteiligung Müve AG 643 Namensaktien à 100.--	1.00			1.00
14540.02	Kompostieranlage Seeland PS nom Fr. 1'000.00	1'000.00			1'000.00
14540.03	Aktien Seelandheim AG Worben	1.00			1.00
<b>1455</b>	<b>Beteilig.an privaten Unternehmungen</b>	<b>1.00</b>			<b>1.00</b>
14550.01	Teleski Prés d'Orvin 8 Partitipationsscheine à 250.-	1.00			1.00
<b>146</b>	<b>Investitionsbeiträge</b>	<b>1'650'455.36</b>	<b>95'067.51</b>	<b>6'312.00</b>	<b>1'739'210.87</b>
<b>1462</b>	<b>Invbeitr.an Gemeinden u.Gde.verbände</b>	<b>266'396.00</b>		<b>6'312.00</b>	<b>260'084.00</b>
14622.01	Investitionsbeiträge an ARO Orpund	288'978.52			288'978.52
14620.99	WB Investitionsbeiträge an ARO Orpund	-22'582.52		6'312.00	-28'894.52
<b>1469</b>	<b>Investitionsbeiträge an Anlagen im Bau</b>	<b>1'384'059.36</b>	<b>95'067.51</b>		<b>1'479'126.87</b>
14692.01	Investitionsbeiträge an Anlagen in Bau	1'384'059.36	95'067.51		1'479'126.87
<b>2</b>	<b>Passiven</b>	<b>21'370'930.69</b>	<b>18'720'435.59</b>	<b>18'952'733.16</b>	<b>21'138'633.12</b>
<b>20</b>	<b>Fremdkapital</b>	<b>9'573'455.77</b>	<b>17'010'358.14</b>	<b>18'278'482.23</b>	<b>8'305'331.68</b>
<b>200</b>	<b>Laufende Verbindlichkeiten</b>	<b>1'981'976.52</b>	<b>13'467'061.09</b>	<b>13'741'502.98</b>	<b>1'707'534.63</b>
<b>2000</b>	<b>Lauf.Verb.a.Liefer.u.Leist.v.Dritten</b>	<b>1'981'976.52</b>	<b>12'216'716.74</b>	<b>12'491'858.63</b>	<b>1'706'834.63</b>
20000.01	Kreditoren	1'979'174.72	11'843'436.04	12'124'873.73	1'697'737.03
20000.02	Kreditoren Durchlaufkonto		1'836.50	1'836.50	
20000.03	Kreditoren Schadenfälle		1'033.65	1'033.65	
20000.04	Kreditoren Quellensteuer	1'058.65	1'167.25	2'225.90	

		1.1.2025	Zuwachs	Abgang	31.12.2025
20000.05	Kreditoren MwSt.	675.00	4'702.35	5'377.35	
20000.06	Durchlaufkonto Projekte		7'687.70	7'687.70	
20000.90	Vorauszahlungen Debitoren	1'068.15	29.45		1'097.60
20000.92	Vorauszahlungen Debitoren EVA		8'000.00		8'000.00
20001.01	Ausgleichskasse		134'702.90	134'702.90	
20001.02	Pensionskasse		168'955.40	168'955.40	
20001.03	Familienausgleichskasse		15'851.60	15'851.60	
20001.04	UVG		14'857.70	14'857.70	
20001.05	KTG		11'532.15	11'532.15	
20001.06	UVG-Z		2'140.20	2'140.20	
20001.07	Verwaltungskostenbeitrag AHV		783.85	783.85	
<b>2001</b>	<b>Kontokorrente mit Dritten</b>		<b>16'861.75</b>	<b>16'161.75</b>	<b>700.00</b>
20010.02	Kontokorrent Frühe Förderung		16'161.75	16'161.75	
20011.05	Kontokorrent BASS.bewegt		700.00		700.00
<b>2002</b>	<b>Steuern</b>		<b>-968.35</b>	<b>-968.35</b>	
20022.31	MWST-Umsatzsteuer ER Abfall		-85.35	-85.35	
20022.41	MWST-Umsatzsteuer ER Elektrizität		-724.80	-724.80	
20022.51	MWST-Umsatzsteuer ER Gemeinschaftsantenne		-36.70	-36.70	
20022.61	MWST-Umsatzsteuer ER Restaurant		-121.50	-121.50	
<b>2005</b>	<b>Interne Kontokorrente</b>		<b>1'234'450.95</b>	<b>1'234'450.95</b>	
20053.01	Abrechnungskonto Löhne		1'234'450.95	1'234'450.95	
<b>201</b>	<b>Kurzfristige Finanzverbindlichkeiten</b>	<b>2'500'000.00</b>	<b>2'000'000.00</b>	<b>3'500'000.00</b>	<b>1'000'000.00</b>
<b>2010</b>	<b>Verbindlichkeiten ggü.Finanzintermediären</b>	<b>2'500'000.00</b>	<b>1'000'000.00</b>	<b>3'500'000.00</b>	
20102.01	Swissquote Bank SA 1.05 % 18.12.2024 - 27.02.2025	1'500'000.00		1'500'000.00	

		<b>1.1.2025</b>	<b>Zuwachs</b>	<b>Abgang</b>	<b>31.12.2025</b>
20102.02	Raiffeisen Darlehen 1.75 % 30.11.2023 - 30.11.2025	1'000'000.00		1'000'000.00	
20102.03	Swissquote Bank SA 0.68 % 27.02.2025 - 27.10.2025		1'000'000.00	1'000'000.00	
<b>2014</b>	<b>Kurzfrist.Anteil langfrist.Verbindlichkeiten</b>		<b>1'000'000.00</b>		<b>1'000'000.00</b>
20144.09	Stiftung Auffangeinrichtung BVG 2.1 % 29.09.2023 - 29.06.2026		1'000'000.00		1'000'000.00
<b>204</b>	<b>Passive Rechnungsabgrenzungen</b>	<b>30'269.25</b>	<b>42'207.05</b>	<b>30'269.25</b>	<b>42'207.05</b>
<b>2041</b>	<b>Sach- und übriger Betriebsaufwand</b>	<b>83.15</b>	<b>1'542.35</b>	<b>83.15</b>	<b>1'542.35</b>
20410.01	PRA ER Sach- und Betriebsaufwand (31)	83.15	1'542.35	83.15	1'542.35
<b>2043</b>	<b>Transfers der Erfolgsrechnung</b>		<b>5'756.00</b>		<b>5'756.00</b>
20430.01	PRA Transfers der Erfolgsrechnung (36, 37 & 46, 47)		5'756.00		5'756.00
<b>2044</b>	<b>Finanzaufwand / Finanzertrag</b>	<b>30'186.10</b>	<b>34'908.70</b>	<b>30'186.10</b>	<b>34'908.70</b>
20440.01	PRA Finanzaufwand/Finanzertrag (34 & 44)	30'186.10	34'908.70	30'186.10	34'908.70
<b>205</b>	<b>Kurzfristige Rückstellungen</b>	<b>61'210.00</b>	<b>1'090.00</b>	<b>6'710.00</b>	<b>55'590.00</b>
<b>2050</b>	<b>Kurzfrist.Rückstellungen a.Mehrleist.d.Personals</b>	<b>21'210.00</b>	<b>1'090.00</b>	<b>6'710.00</b>	<b>15'590.00</b>
20500.01	Kurzfristige Rückstellungen aus Mehrleistungen des Personals	21'210.00	1'090.00	6'710.00	15'590.00
<b>2055</b>	<b>Kurzfr.Rückst.übrige betriebl.Tätigkeit</b>	<b>40'000.00</b>			<b>40'000.00</b>
20550.01	Kurzfristige Rückstellungen übrige betriebliche Tätigkeit	40'000.00			40'000.00
<b>206</b>	<b>Langfristige Finanzverbindlichkeiten</b>	<b>5'000'000.00</b>	<b>1'500'000.00</b>	<b>1'000'000.00</b>	<b>5'500'000.00</b>

		1.1.2025	Zuwachs	Abgang	31.12.2025
<b>2064</b>	<b>Darlehen, Schuldscheine</b>	<b>5'000'000.00</b>	<b>1'500'000.00</b>	<b>1'000'000.00</b>	<b>5'500'000.00</b>
20640.04	Suva Darlehen 0.60 % 09.10.2017- 09.10.2027	1'500'000.00			1'500'000.00
20640.08	Stiftung Auffangeinrichtung 2.1 % BVG 29.09.2023 - 29.09.2026	1'000'000.00		1'000'000.00	
20640.09	Raiffeisen Darlehen 1.8 % 30.11.2023 - 30.11.2028	1'000'000.00			1'000'000.00
20640.11	Stiftung Auffangeinrichtung BVG 1.52 % 03.04.2024 - 03.04.2029	1'500'000.00			1'500'000.00
20640.12	Swissquote Bank SA 0.69 % 05.05.2025 - 05.05.2028		1'500'000.00		1'500'000.00
<b>29</b>	<b>Eigenkapital</b>	<b>11'797'474.92</b>	<b>1'710'077.45</b>	<b>674'250.93</b>	<b>12'833'301.44</b>
<b>290</b>	<b>Verpfl.(+),Vorschüsse(-)ggü.Spezialfin.</b>	<b>2'476'290.04</b>	<b>531'469.53</b>	<b>42'665.70</b>	<b>2'965'093.87</b>
<b>2900</b>	<b>Spezialfinanzierungen im EK</b>	<b>2'476'290.04</b>	<b>531'469.53</b>	<b>42'665.70</b>	<b>2'965'093.87</b>
29002.01	SF Abwasser	2'204'158.80		15'755.83	2'188'402.97
29003.01	SF Abfall	286'388.85		26'909.87	259'478.98
29004.01	SF Elektrizität (2023)	-14'257.61	531'469.53		517'211.92
<b>293</b>	<b>Vorfinanzierungen</b>	<b>4'194'387.91</b>	<b>308'320.60</b>	<b>146'306.19</b>	<b>4'356'402.32</b>
<b>2930</b>	<b>Vorfinanzierungen</b>	<b>4'194'387.91</b>	<b>308'320.60</b>	<b>146'306.19</b>	<b>4'356'402.32</b>
29300.01	SF Planungsmehrwerte	134'036.00			134'036.00
29300.02	SF Sportanlagen SC Aegerten Brügg Studen	151'816.46	140'000.00	119'672.45	172'144.01
29302.01	SF Abwasser Werterhalt	2'280'817.17	98'174.60	20'321.74	2'358'670.03
29302.02	SF Abwasserentsorgung Werterhalt ARO-Anlagen	1'627'718.28	70'146.00	6'312.00	1'691'552.28
<b>294</b>	<b>Reserven</b>	<b>365'604.32</b>			<b>365'604.32</b>
<b>2940</b>	<b>Finanzpolitische Reserve</b>	<b>365'604.32</b>			<b>365'604.32</b>

		1.1.2025	Zuwachs	Abgang	31.12.2025
29400.01	Zusätzliche Abschreibungen gem. Art. 84 und 85 GV	365'604.32			365'604.32
<b>296</b>	<b>Neubewertungsreserve Finanzvermögen</b>	<b>1'802'573.56</b>		<b>266'649.41</b>	<b>1'535'924.15</b>
<b>2960</b>	<b>Neubewertungsreserve Finanzvermögen</b>	<b>1'802'573.56</b>		<b>266'649.41</b>	<b>1'535'924.15</b>
29600.01	Neubewertungsreserve FV	1'599'897.26		266'649.41	1'333'247.85
29601.01	Schwankungsreserve FV	202'676.30			202'676.30
<b>299</b>	<b>Bilanzüberschuss /-fehlbetrag</b>	<b>2'958'619.09</b>	<b>870'287.32</b>	<b>218'629.63</b>	<b>3'610'276.78</b>
<b>2990</b>	<b>Jahresergebnis</b>	<b>218'629.63</b>	<b>651'657.69</b>	<b>218'629.63</b>	<b>651'657.69</b>
29900.01	Jahresergebnis	218'629.63	651'657.69	218'629.63	651'657.69
<b>2999</b>	<b>Kumulierte Ergebnisse der Vorjahre</b>	<b>2'739'989.46</b>	<b>218'629.63</b>		<b>2'958'619.09</b>
29990.01	Kumulierte Ergebnisse der Vorjahre	2'739'989.46	218'629.63		2'958'619.09

# 14. Erfolgsrechnung (Funktionen)

		Rechnung 2025		Budget 2025		Rechnung 2024	
		Aufwand	Ertrag	Aufwand	Ertrag	Aufwand	Ertrag
	<b>ERFOLGSRECHNUNG</b>	<b>14'025'829.53</b>	<b>14'025'829.53</b>	<b>13'813'910.00</b>	<b>13'813'910.00</b>	<b>13'608'425.78</b>	<b>13'608'425.78</b>
<b>0</b>	<b>Allgemeine Verwaltung</b>	<b>1'320'234.85</b>	<b>163'116.20</b>	<b>1'333'990.00</b>	<b>155'800.00</b>	<b>1'256'927.40</b>	<b>184'786.84</b>
	Nettoaufwand		<b>1'157'118.65</b>		<b>1'178'190.00</b>		<b>1'072'140.56</b>
<b>01</b>	<b>Legislative und Exekutive</b>	<b>140'469.65</b>	<b>200.00</b>	<b>153'960.00</b>		<b>141'243.65</b>	<b>992.50</b>
	Nettoaufwand		<b>140'269.65</b>		<b>153'960.00</b>		<b>140'251.15</b>
<b>011</b>	<b>Legislative</b>	<b>26'158.75</b>	<b>200.00</b>	<b>30'390.00</b>		<b>24'463.90</b>	
	Nettoaufwand		<b>25'958.75</b>		<b>30'390.00</b>		<b>24'463.90</b>
<b>0110</b>	<b>Legislative</b>	<b>26'158.75</b>	<b>200.00</b>	<b>30'390.00</b>		<b>24'463.90</b>	
3000.01	Löhne, Tag- und Sitzungsgelder	6'620.00		6'000.00		3'660.00	
3010.01	Löhne Verwaltungs- und Betriebspersonal	70.95		150.00		70.95	
3053.01	AG-Beiträge an UVG	2.90				2.90	
3102.01	Drucksachen, Publikationen	3'121.85		6'340.00		3'661.35	
3130.01	Telefon, Porti	6'546.40		6'300.00		7'360.95	
3132.01	Honorare, Fachexperten/Revision	8'011.00		9'000.00		8'040.75	
3170.01	Reisekosten und Spesen			100.00			
3170.02	Verpflegung GV	1'785.65		2'500.00		1'667.00	
4260.01	Rückerstattungen Dritter		200.00				
<b>012</b>	<b>Exekutive</b>	<b>114'310.90</b>		<b>123'570.00</b>		<b>116'779.75</b>	<b>992.50</b>
	Nettoaufwand		<b>114'310.90</b>		<b>123'570.00</b>		<b>115'787.25</b>
<b>0120</b>	<b>Exekutive</b>	<b>114'310.90</b>		<b>123'570.00</b>		<b>116'779.75</b>	<b>992.50</b>

		Rechnung 2025		Budget 2025		Rechnung 2024	
		Aufwand	Ertrag	Aufwand	Ertrag	Aufwand	Ertrag
3000.01	Löhne, Tag- und Sitzungsgelder	74'786.70		75'000.00		78'202.20	
3010.01	Löhne Verwaltungs- und Betriebspersonal	2'754.55		2'800.00		2'828.60	
3050.01	AG-Beiträge AHV, IV, EO, ALV, Verwaltungskosten	4'185.05		6'500.00		4'511.05	
3052.01	AG-Beiträge an Pensionskasse	3'014.40		3'600.00		3'516.00	
3053.01	AG-Beiträge an UVG	248.70		200.00		213.25	
3090.02	Aus- und Weiterbildung GR	4'359.00		3'680.00		3'298.00	
3099.01	Personalanlässe, Personalausflüge	6'936.35		9'500.00		7'864.55	
3099.02	Geschenke Personal & GR	110.00		500.00		90.00	
3132.02	Honorare, Fachexperten GR/Diverse Auskünfte	4'324.00		6'330.00		4'324.00	
3158.01	Software/Lizenzen/Service-Verträge	700.05		300.00		515.40	
3170.01	Reisekosten und Spesen	1'170.40		660.00		364.00	
3170.03	Repräsentationsspesen			500.00		1'023.45	
3170.04	GP-Kredit	870.05		1'500.00		1'451.25	
3170.05	Klausur	6'244.35		3'000.00		6'554.95	
3636.01	Beiträge an politische Parteien			6'000.00			
3636.03	Geschenke an Dritte/Jubiläen	1'525.15		2'000.00		801.40	
3636.08	Spenden	1'650.00				300.00	
3636.10	Anlässe Dorfplatz	1'432.15		1'500.00		921.65	
4260.01	Rückerstattungen Dritter						992.50
<b>02</b>	<b>Allgemeine Dienste</b>	<b>1'179'765.20</b>	<b>162'916.20</b>	<b>1'180'030.00</b>	<b>155'800.00</b>	<b>1'115'683.75</b>	<b>183'794.34</b>
	<b>Nettoaufwand</b>		<b>1'016'849.00</b>		<b>1'024'230.00</b>		<b>931'889.41</b>
<b>022</b>	<b>Allgemeine Dienste</b>	<b>938'128.50</b>	<b>144'031.70</b>	<b>935'140.00</b>	<b>144'000.00</b>	<b>903'429.93</b>	<b>146'680.74</b>
	<b>Nettoaufwand</b>		<b>794'096.80</b>		<b>791'140.00</b>		<b>756'749.19</b>
<b>0220</b>	<b>Allgemeine Dienste, übrige</b>	<b>938'128.50</b>	<b>144'031.70</b>	<b>935'140.00</b>	<b>144'000.00</b>	<b>903'429.93</b>	<b>146'680.74</b>
3000.01	Löhne, Tag- und Sitzungsgelder	3'772.30		5'000.00		3'582.35	
3010.01	Löhne Verwaltungs- und Betriebspersonal	611'581.20		593'830.00		578'657.30	
3010.09	Rückerstattungen AHV, EO, UVG, KTG	-689.45					

		Rechnung 2025		Budget 2025		Rechnung 2024	
		Aufwand	Ertrag	Aufwand	Ertrag	Aufwand	Ertrag
3050.01	AG-Beiträge AHV, IV, EO, ALV, Verwaltungskosten	47'821.60		50'000.00		45'698.65	
3052.01	AG-Beiträge an Pensionskasse	61'609.10		62'000.00		59'865.60	
3053.01	AG-Beiträge an UVG	9'022.05		8'500.00		8'533.20	
3053.02	AG-Beiträge an UVGZ	1'273.30		1'500.00		1'204.05	
3055.01	AG-Beiträge an Krankentaggeldversicherung	7'553.80		6'500.00		7'199.45	
3090.01	Aus- und Weiterbildung	6'550.00		9'570.00		7'167.00	
3091.01	Personalwerbung	2'234.40				50.00	
3099.02	Geschenke Personal & GR	720.00		950.00		620.50	
3100.01	Büromaterial	5'714.60		8'700.00		7'236.40	
3102.01	Drucksachen, Publikationen	1'282.85		2'500.00		1'721.30	
3103.01	Fachliteratur, Zeitschriften	812.25		1'000.00		984.25	
3109.01	Verbrauchsmaterial	1'527.80		1'800.00		1'166.00	
3110.01	Anschaffung von Büromöbel					2'590.00	
3113.01	Anschaffung IT-Geräten & Apparate	24.95		2'500.00			
3130.01	Telefon, Porti	19'561.50		19'000.00		19'166.69	
3130.02	Post-/Bankspesen	3'737.55		5'800.00		5'039.25	
3130.03	Betriebskosten	4'243.95		2'400.00		3'140.05	
3132.01	Honorare, Fachexperten/Revision	444.30		4'000.00			
3133.01	Informatik-Nutzungsaufwand	12'713.45		12'400.00		11'311.50	
3134.01	Haftpflicht-/Sachversicherung	5'919.85		6'100.00		5'271.60	
3150.01	Unterhalt Büromöbel	1'639.35		600.00		160.00	
3153.01	Unterhalt Informatik (Hardware)	2'931.05		600.00		49.90	
3158.01	Software/Lizenzen/Service-Verträge	38'681.50		36'300.00		47'054.74	
3158.02	Software/Support	20'209.20		30'300.00		21'950.45	
3161.01	Mieten, Benützungskosten für Fahrzeuge und Geräte, Mobilien, Sachanlagen	9'202.95		8'020.00		8'563.90	
3170.01	Reisekosten und Spesen	859.90		1'000.00		659.55	
3170.03	Repräsentationsspesen	280.20		550.00		270.00	
3190.01	Schadenersatzleistungen					500.00	
3300.60	Planmässige Abschreibungen Mobilien VV	7'154.00		7'160.00		7'155.00	

		Rechnung 2025		Budget 2025		Rechnung 2024	
		Aufwand	Ertrag	Aufwand	Ertrag	Aufwand	Ertrag
3320.00	Planmässige Abschreibungen Informatik VV	6'329.05		5'000.00		5'512.00	
3611.01	Entsch.Kanton amtl.Bewertung und Steuern	37'445.95		36'000.00		35'845.25	
3634.01	Beiträge an öffentliche Unternehmungen	2'264.00		2'250.00		2'194.00	
3636.02	Mitglieder und Jahresbeiträge an private Organisationen ohne Erwerbszweck	3'580.00		3'310.00		3'310.00	
3636.03	Geschenke an Dritte/Jubiläen	120.00					
4260.01	Rückerstattungen Dritter		1'834.30		2'200.00		1'675.19
4260.02	Rückerstattung Personalvermietung		13'189.40		15'000.00		10'800.00
4260.03	Rückerstattung Betreuungskosten		902.00		500.00		237.55
4611.01	Entschädigungen vom Kanton		1'956.00		360.00		1'962.00
4612.90	Interne Verrechnung Dienstleistungen SF		124'400.00		124'400.00		131'400.00
4910.01	Interne Verrechnung Dienstleistungen		1'750.00		1'540.00		606.00
<b>029</b>	<b>Verwaltungsliegenschaften</b>	<b>241'636.70</b>	<b>18'884.50</b>	<b>244'890.00</b>	<b>11'800.00</b>	<b>212'253.82</b>	<b>37'113.60</b>
	<b>Nettoaufwand</b>		<b>222'752.20</b>		<b>233'090.00</b>		<b>175'140.22</b>
<b>0290</b>	<b>Verwaltungsliegenschaften</b>	<b>241'636.70</b>	<b>18'884.50</b>	<b>244'890.00</b>	<b>11'800.00</b>	<b>212'253.82</b>	<b>37'113.60</b>
3000.01	Löhne, Tag- und Sitzungsgelder	2'280.00		2'100.00		1'860.00	
3010.01	Löhne Verwaltungs- und Betriebspersonal	56'877.10		58'460.00		58'429.70	
3050.01	AG-Beiträge AHV, IV, EO, ALV, Verwaltungskosten	4'511.40		5'000.00		4'368.95	
3050.09	Aufwandminderung Nettolohnausgleich Ausgleichskasse					-48.75	
3052.01	AG-Beiträge an Pensionskasse	6'184.35		6'500.00		5'937.60	
3053.01	AG-Beiträge an UVG	837.25		840.00		810.80	
3053.02	AG-Beiträge an UVGZ	118.40		100.00		114.75	
3055.01	AG-Beiträge an Krankentaggeldversicherung	528.45		640.00		512.00	
3091.01	Personalwerbung	734.65					
3101.01	Reinigungs, Verbrauchsmaterial	6'873.15		9'500.00		11'250.85	
3101.03	Reinigungs, Verbrauchsmaterial, Werkhof	412.45		800.00			
3111.01	Anschaffung Maschinen, Geräte und Fahrzeuge	3'534.85		3'600.00		6'198.60	

		Rechnung 2025		Budget 2025		Rechnung 2024	
		Aufwand	Ertrag	Aufwand	Ertrag	Aufwand	Ertrag
3120.01	Wasser, Abwasser, Kehricht, Strom	45'471.65		48'870.00		54'505.45	
3130.01	Telefon, Porti	303.00		310.00		303.00	
3134.01	Haftpflicht-/Sachversicherung	12'126.15		12'700.00		12'483.60	
3144.01	Unterhalt Hochbauten	7'513.85		8'600.00		872.10	
3144.02	Unterhalt Hochbauten MZG	37'137.45		20'500.00		4'120.60	
3144.03	Unterhalt Hochbauten Werkhof	712.90		1'000.00		486.12	
3151.01	Unterhalt Maschinen, Geräte, Fahrzeuge	198.25		1'500.00		5'235.50	
3151.02	Unterhalt Maschinen, Geräte, Hauswart	15'173.65		17'130.00		7'681.80	
3161.01	Mieten, Benützungskosten für Fahrzeuge und Geräte, Mobilien, Sachanlagen					314.00	
3180.01	Wertberichtigungen auf Forderungen	1'400.00					
3300.10	Planmässige Abschreibungen Strassen VV	6'577.00		6'570.00		6'576.00	
3300.40	Planmässige Abschreibungen Hochbauten VV	20'378.75		23'750.00		18'039.15	
3300.90	Planmässige Abschreibungen übrige Sachanlagen VV	4'352.00		4'200.00		4'352.00	
3612.90	Interne Verrechnungen Dienstleistungen SF	2'780.00		3'020.00		2'780.00	
3920.01	Interne Verrechnung von Pacht, Mieten, Benützungskosten	4'620.00		5'000.00		5'070.00	
3930.01	Interne Verrechnungen von Betriebs- und Verwaltungskosten			4'200.00			
4260.01	Rückerstattungen Dritter						3'163.00
4470.01	Pacht- und Mietzinse Liegenschaften VV		6'350.00		1'800.00		1'800.00
4472.01	Vergütung für Benützungen Liegenschaften		12'340.00		10'000.00		8'414.60
4479.01	Übrige Erträge Liegenschaften VV		194.50				23'736.00
<b>1</b>	<b>Öffentliche Ordnung und Sicherheit, Verteidigung</b>	<b>250'771.60</b>	<b>203'106.12</b>	<b>247'280.00</b>	<b>217'360.00</b>	<b>231'842.76</b>	<b>206'959.60</b>
	<b>Nettoaufwand</b>		<b>47'665.48</b>		<b>29'920.00</b>		<b>24'883.16</b>
<b>11</b>	<b>Öffentliche Sicherheit</b>	<b>6'080.00</b>		<b>5'630.00</b>		<b>5'483.20</b>	
	<b>Nettoaufwand</b>		<b>6'080.00</b>		<b>5'630.00</b>		<b>5'483.20</b>

		Rechnung 2025		Budget 2025		Rechnung 2024	
		Aufwand	Ertrag	Aufwand	Ertrag	Aufwand	Ertrag
<b>111</b>	<b>Polizei</b>	<b>6'080.00</b>		<b>5'630.00</b>		<b>5'483.20</b>	
	<b>Nettoaufwand</b>		<b>6'080.00</b>		<b>5'630.00</b>		<b>5'483.20</b>
<b>1110</b>	<b>Polizei</b>	<b>6'080.00</b>		<b>5'630.00</b>		<b>5'483.20</b>	
3631.01	Beiträge an Kanton	6'080.00		5'630.00		5'483.20	
<b>14</b>	<b>Allgemeines Rechtswesen</b>	<b>74'294.85</b>	<b>68'128.30</b>	<b>60'640.00</b>	<b>81'000.00</b>	<b>66'426.05</b>	<b>63'455.35</b>
	<b>Nettoaufwand</b>		<b>6'166.55</b>				<b>2'970.70</b>
	<b>Nettoertrag</b>			<b>20'360.00</b>			
<b>140</b>	<b>Allgemeines Rechtswesen</b>	<b>74'294.85</b>	<b>68'128.30</b>	<b>60'640.00</b>	<b>81'000.00</b>	<b>66'426.05</b>	<b>63'455.35</b>
	<b>Nettoaufwand</b>		<b>6'166.55</b>				<b>2'970.70</b>
	<b>Nettoertrag</b>			<b>20'360.00</b>			
<b>1400</b>	<b>Allgemeines Rechtswesen</b>	<b>74'294.85</b>	<b>68'128.30</b>	<b>60'640.00</b>	<b>81'000.00</b>	<b>66'426.05</b>	<b>63'455.35</b>
3102.01	Drucksachen, Publikationen	6'258.55		2'500.00		3'312.15	
3130.04	Baubewilligungsgebühren	23'015.50		12'000.00		18'280.35	
3130.05	Gebühren	14'628.85		17'420.00		17'423.90	
3130.06	Dienstleistungen Dritter Bau	2'037.20		4'000.00		1'448.65	
3181.01	Forderungsverluste	60.00		500.00		60.00	
3611.02	Entschädigungen an Kt. Einbürgerungsgebühren	2'875.00		3'000.00		5'750.00	
3611.05	Entschädigungen an Kanton Vermessung	24'199.75		20'000.00		18'931.00	
3635.01	Beiträge an private Unternehmungen	1'220.00		1'220.00		1'220.00	
4210.01	Gebühren für Amtshandlungen		7'805.75		14'000.00		9'288.05
4210.02	Gebühren EWK/FK		22'221.70		25'000.00		25'355.90
4210.03	Gebühren Bau		33'550.85		40'000.00		27'441.40
4210.04	Gebühren Einbürgerungen		4'550.00		2'000.00		1'370.00
<b>15</b>	<b>Feuerwehr</b>	<b>126'381.95</b>	<b>129'858.95</b>	<b>130'000.00</b>	<b>133'360.00</b>	<b>123'700.25</b>	<b>127'072.25</b>

		Rechnung 2025		Budget 2025		Rechnung 2024	
		Aufwand	Ertrag	Aufwand	Ertrag	Aufwand	Ertrag
	<b>Nettoertrag</b>	<b>3'477.00</b>		<b>3'360.00</b>		<b>3'372.00</b>	
<b>150</b>	<b>Feuerwehr</b>	<b>126'381.95</b>	<b>129'858.95</b>	<b>130'000.00</b>	<b>133'360.00</b>	<b>123'700.25</b>	<b>127'072.25</b>
	<b>Nettoertrag</b>	<b>3'477.00</b>		<b>3'360.00</b>		<b>3'372.00</b>	
<b>1506</b>	<b>Regionale Feuerwehrorganisation</b>	<b>126'381.95</b>	<b>129'858.95</b>	<b>130'000.00</b>	<b>133'360.00</b>	<b>123'700.25</b>	<b>127'072.25</b>
3181.01	Forderungsverluste	5'710.95		3'600.00		3'548.10	
3632.01	Laufende Betriebsbeiträge	120'671.00		126'400.00		120'152.15	
4200.01	Ersatzabgabe		126'381.95		130'000.00		123'700.25
4240.01	Benützungsgebühren und Dienstleistungen		3'477.00		3'360.00		3'372.00
<b>16</b>	<b>Verteidigung</b>	<b>44'014.80</b>	<b>5'118.87</b>	<b>51'010.00</b>	<b>3'000.00</b>	<b>36'233.26</b>	<b>16'432.00</b>
	<b>Nettoaufwand</b>		<b>38'895.93</b>		<b>48'010.00</b>		<b>19'801.26</b>
<b>161</b>	<b>Militärische Verteidigung</b>	<b>2'220.00</b>		<b>11'870.00</b>		<b>1'689.05</b>	
	<b>Nettoaufwand</b>		<b>2'220.00</b>		<b>11'870.00</b>		<b>1'689.05</b>
<b>1610</b>	<b>Militärische Verteidigung</b>	<b>2'220.00</b>		<b>11'870.00</b>		<b>1'689.05</b>	
3170.01	Reisekosten und Spesen			150.00			
3300.40	Planmässige Abschreibungen Hochbauten VV	917.00		920.00		916.00	
3612.02	Entschädigung an Gemeinde Studen	1'303.00		10'800.00		773.05	
<b>162</b>	<b>Zivile Verteidigung</b>	<b>41'794.80</b>	<b>5'118.87</b>	<b>39'140.00</b>	<b>3'000.00</b>	<b>34'544.21</b>	<b>16'432.00</b>
	<b>Nettoaufwand</b>		<b>36'675.93</b>		<b>36'140.00</b>		<b>18'112.21</b>
<b>1620</b>	<b>Zivilschutz</b>	<b>39'078.50</b>	<b>5'118.87</b>	<b>29'670.00</b>	<b>3'000.00</b>	<b>31'764.26</b>	<b>16'432.00</b>
3101.01	Reinigungs, Verbrauchsmaterial	147.00					
3120.01	Wasser, Abwasser, Kehrrecht, Strom	313.00		430.00		410.60	
3130.01	Telefon, Porti	303.00		310.00		303.00	
3132.01	Honorare, Fachexperten/Revision	2'507.90				500.00	

		Rechnung 2025		Budget 2025		Rechnung 2024	
		Aufwand	Ertrag	Aufwand	Ertrag	Aufwand	Ertrag
3134.01	Haftpflicht-/Sachversicherung	179.55		170.00		195.00	
3144.01	Unterhalt Hochbauten	2'728.05		2'140.00		2'067.10	
3151.01	Unterhalt Maschinen, Geräte, Fahrzeuge					662.90	
3612.01	Entschädigung an Gemeinden	32'900.00		26'620.00		27'625.66	
4472.01	Vergütung für Benützungen Liegenschaften		3'000.00		3'000.00		3'300.00
4612.01	Entschädigungen von Gemeinden und Gemeindeverbänden		1'868.87				
4631.01	Rückerstattungen Kanton		250.00				13'132.00
<b>1627</b>	<b>Regionaler Führungsstab</b>	<b>2'716.30</b>		<b>9'470.00</b>		<b>2'779.95</b>	
3612.03	Entschädigung an Gemeinde Brugg	2'716.30		3'470.00		2'779.95	
3632.01	Laufende Betriebsbeiträge			6'000.00			
<b>2</b>	<b>Bildung</b>	<b>3'364'065.92</b>	<b>834'972.80</b>	<b>3'494'540.00</b>	<b>771'440.00</b>	<b>3'032'170.35</b>	<b>709'881.05</b>
	<b>Nettoaufwand</b>		<b>2'529'093.12</b>		<b>2'723'100.00</b>		<b>2'322'289.30</b>
<b>21</b>	<b>Obligatorische Schule</b>	<b>3'361'158.32</b>	<b>834'972.80</b>	<b>3'490'440.00</b>	<b>771'440.00</b>	<b>3'025'949.70</b>	<b>709'881.05</b>
	<b>Nettoaufwand</b>		<b>2'526'185.52</b>		<b>2'719'000.00</b>		<b>2'316'068.65</b>
<b>211</b>	<b>Eingangsstufe</b>	<b>279'764.70</b>	<b>94'911.00</b>	<b>313'000.00</b>	<b>90'600.00</b>	<b>265'816.05</b>	<b>94'690.25</b>
	<b>Nettoaufwand</b>		<b>184'853.70</b>		<b>222'400.00</b>		<b>171'125.80</b>
<b>2110</b>	<b>Kindergarten</b>	<b>279'764.70</b>	<b>94'911.00</b>	<b>313'000.00</b>	<b>90'600.00</b>	<b>265'816.05</b>	<b>94'690.25</b>
3612.05	Betriebskosten Schule	10'034.30		10'500.00		8'747.00	
3612.06	Lehrerbesoldung	269'730.40		302'500.00		257'069.05	
4611.01	Entschädigungen vom Kanton		94'911.00		90'600.00		94'690.25
<b>212</b>	<b>Primarstufe</b>	<b>1'143'020.40</b>	<b>411'549.65</b>	<b>1'187'800.00</b>	<b>375'130.00</b>	<b>1'075'301.00</b>	<b>356'719.50</b>
	<b>Nettoaufwand</b>		<b>731'470.75</b>		<b>812'670.00</b>		<b>718'581.50</b>

		Rechnung 2025		Budget 2025		Rechnung 2024	
		Aufwand	Ertrag	Aufwand	Ertrag	Aufwand	Ertrag
<b>2120</b>	<b>Primarstufe</b>	<b>1'143'020.40</b>	<b>411'549.65</b>	<b>1'187'800.00</b>	<b>375'130.00</b>	<b>1'075'301.00</b>	<b>356'719.50</b>
3612.04	Schulkosten externe Schulen			11'000.00			
3612.05	Betriebskosten Schule	100'526.10		104'800.00		101'232.30	
3612.06	Lehrerbesoldung	1'042'494.30		1'072'000.00		974'068.70	
4611.01	Entschädigungen vom Kanton		411'549.65		375'130.00		356'719.50
<b>213</b>	<b>Oberstufe</b>	<b>750'150.95</b>	<b>280'092.55</b>	<b>777'070.00</b>	<b>282'080.00</b>	<b>648'787.45</b>	<b>220'711.00</b>
	<b>Nettoaufwand</b>		<b>470'058.40</b>		<b>494'990.00</b>		<b>428'076.45</b>
<b>2130</b>	<b>Sekundarstufe I</b>	<b>750'150.95</b>	<b>280'092.55</b>	<b>777'070.00</b>	<b>282'080.00</b>	<b>648'787.45</b>	<b>220'711.00</b>
3611.03	Entschädigungen Schulgeld Quarta	41'898.65		49'520.00		36'468.70	
3612.04	Schulkosten externe Schulen	28'350.00		38'250.00		39'284.00	
3612.05	Betriebskosten Schule	108'589.20		123'700.00		102'170.20	
3612.06	Lehrerbesoldung	571'313.10		565'600.00		470'864.55	
4611.01	Entschädigungen vom Kanton		238'936.85		235'480.00		181'163.75
4632.02	Laufende Betriebsbeiträge von Gemeinden- /Verbände		41'155.70		46'600.00		39'547.25
<b>214</b>	<b>Musikschulen</b>	<b>56'723.70</b>	<b>39.40</b>	<b>50'000.00</b>	<b>500.00</b>	<b>51'341.85</b>	<b>1'480.60</b>
	<b>Nettoaufwand</b>		<b>56'684.30</b>		<b>49'500.00</b>		<b>49'861.25</b>
<b>2140</b>	<b>Musikschule</b>	<b>56'723.70</b>	<b>39.40</b>	<b>50'000.00</b>	<b>500.00</b>	<b>51'341.85</b>	<b>1'480.60</b>
3632.01	Laufende Betriebsbeiträge	56'723.70		50'000.00		51'341.85	
4260.01	Rückerstattungen Dritter		39.40		500.00		1'480.60
<b>217</b>	<b>Schulliegenschaften</b>	<b>887'781.67</b>	<b>16'830.00</b>	<b>853'270.00</b>	<b>23'130.00</b>	<b>771'366.85</b>	<b>14'300.00</b>
	<b>Nettoaufwand</b>		<b>870'951.67</b>		<b>830'140.00</b>		<b>757'066.85</b>
<b>2170</b>	<b>Schulliegenschaften</b>	<b>887'781.67</b>	<b>16'830.00</b>	<b>853'270.00</b>	<b>23'130.00</b>	<b>771'366.85</b>	<b>14'300.00</b>
3010.01	Löhne Verwaltungs- und Betriebspersonal	154'102.80		152'240.00		160'148.45	

		Rechnung 2025		Budget 2025		Rechnung 2024	
		Aufwand	Ertrag	Aufwand	Ertrag	Aufwand	Ertrag
3010.09	Rückerstattungen AHV, EO, UVG, KTG					-9'959.65	
3050.01	AG-Beiträge AHV, IV, EO, ALV, Verwaltungskosten	11'791.25		12'850.00		12'090.15	
3050.09	Aufwandminderung Nettolohnausgleich Ausgleichskasse					-86.85	
3052.01	AG-Beiträge an Pensionskasse	15'199.10		15'500.00		14'844.75	
3053.01	AG-Beiträge an UVG	2'195.85		2'170.00		2'251.15	
3053.02	AG-Beiträge an UVGZ	309.30		400.00		317.80	
3055.01	AG-Beiträge an Krankentaggeldversicherung	1'485.90		1'650.00		1'521.15	
3090.01	Aus- und Weiterbildung	1'234.40		1'000.00		1'300.00	
3091.01	Personalwerbung	734.70					
3100.01	Büromaterial	560.35		500.00		76.20	
3101.01	Reinigungs, Verbrauchsmaterial	16'950.03		17'500.00		17'287.97	
3111.01	Anschaffung Maschinen, Geräte und Fahrzeuge	7'195.50		7'670.00		1'119.30	
3112.01	Kleider, Wäsche, Vorhänge	221.65		1'500.00		1'561.35	
3119.01	Anschaffung Mobiliar übriges	2'375.29		3'300.00		1'570.00	
3120.01	Wasser, Abwasser, Kehrlicht, Strom	59'043.50		39'400.00		53'403.80	
3130.01	Telefon, Porti	282.60		300.00		281.20	
3134.01	Haftpflicht-/Sachversicherung	7'020.80		7'440.00		8'023.30	
3140.01	Unterhalt öffentliche Anlagen	11'583.20		14'000.00		19'012.40	
3141.03	Unterhalt Strassenbeleuchtung					6'634.60	
3144.01	Unterhalt Hochbauten	74'497.95		90'000.00		19'455.33	
3151.01	Unterhalt Maschinen, Geräte, Fahrzeuge	12'437.50		8'900.00		15'585.75	
3160.01	Miete und Pacht Liegenschaften	353'831.85		321'800.00		288'447.15	
3190.01	Schadenersatzleistungen	204.25					
3300.10	Planmässige Abschreibungen Strassen VV	4'323.00		4'320.00		4'323.00	
3300.40	Planmässige Abschreibungen Hochbauten VV	133'909.90		134'370.00		131'501.55	
3300.60	Planmässige Abschreibungen Mobilien VV	3'353.00		3'360.00		3'353.00	
3320.90	Planmässige Abschreibungen Immaterielle Anlagen	10'013.00		10'010.00		13'739.00	
3612.90	Interne Verrechnungen Dienstleistungen SF	2'490.00		2'740.00		2'490.00	

		Rechnung 2025		Budget 2025		Rechnung 2024	
		Aufwand	Ertrag	Aufwand	Ertrag	Aufwand	Ertrag
3636.02	Mitglieder und Jahresbeiträge an private Organisationen ohne Erwerbszweck	435.00		350.00		405.00	
3910.01	Interne Verrechnungen von Dienstleistungen					670.00	
4470.01	Pacht- und Mietzinse Liegenschaften VV		1'050.00		1'050.00		1'050.00
4910.01	Interne Verrechnung Dienstleistungen		3'500.00		8'200.00		3'500.00
4920.01	Interne Verrechnung von Pacht, Mieten, Benützungskosten		12'280.00		9'680.00		9'750.00
4930.01	Interne Verrechnung Betriebskosten				4'200.00		
<b>218</b>	<b>Tagesbetreuung</b>		<b>31'550.20</b>	<b>22'700.00</b>			<b>21'979.70</b>
	<b>Nettoaufwand</b>				<b>22'700.00</b>		
	<b>Nettoertrag</b>	<b>31'550.20</b>				<b>21'979.70</b>	
<b>2180</b>	<b>Tagesbetreuung</b>		<b>31'550.20</b>	<b>22'700.00</b>			<b>21'979.70</b>
3612.02	Entschädigung an Gemeinde Studen			22'700.00			
4611.01	Entschädigungen vom Kanton		31'550.20				21'979.70
<b>219</b>	<b>Obligatorische Schule</b>	<b>243'716.90</b>		<b>286'600.00</b>		<b>213'336.50</b>	
	<b>Nettoaufwand</b>		<b>243'716.90</b>		<b>286'600.00</b>		<b>213'336.50</b>
<b>2190</b>	<b>Schulleitung und Schulverwaltung</b>	<b>125'884.95</b>		<b>145'600.00</b>		<b>105'270.10</b>	
3612.05	Betriebskosten Schule	125'884.95		145'600.00		105'270.10	
<b>2192</b>	<b>Schulbibliothek</b>	<b>2'705.90</b>		<b>4'000.00</b>		<b>1'396.30</b>	
3103.01	Fachliteratur, Zeitschriften	2'705.90		4'000.00		1'396.30	
<b>2193</b>	<b>Schulveranstaltungen</b>	<b>53'170.55</b>		<b>73'100.00</b>		<b>58'645.60</b>	
3612.05	Betriebskosten Schule	53'170.55		73'100.00		58'645.60	
<b>2195</b>	<b>Schülertransporte</b>	<b>9'602.95</b>		<b>9'800.00</b>		<b>8'721.35</b>	

		Rechnung 2025		Budget 2025		Rechnung 2024	
		Aufwand	Ertrag	Aufwand	Ertrag	Aufwand	Ertrag
3170.01	Reisekosten und Spesen	9'602.95		9'800.00		8'721.35	
<b>2197</b>	<b>Schulsozialdienst</b>	<b>52'352.55</b>		<b>54'100.00</b>		<b>39'303.15</b>	
3612.05	Betriebskosten Schule	52'352.55		54'100.00		39'303.15	
<b>29</b>	<b>Übriges Bildungswesen</b>	<b>2'907.60</b>		<b>4'100.00</b>		<b>6'220.65</b>	
	<b>Nettoaufwand</b>		<b>2'907.60</b>		<b>4'100.00</b>		<b>6'220.65</b>
<b>291</b>	<b>Verwaltung</b>	<b>2'907.60</b>		<b>4'100.00</b>		<b>6'220.65</b>	
	<b>Nettoaufwand</b>		<b>2'907.60</b>		<b>4'100.00</b>		<b>6'220.65</b>
<b>2910</b>	<b>Verwaltung</b>	<b>2'907.60</b>		<b>4'100.00</b>		<b>6'220.65</b>	
3612.05	Betriebskosten Schule	2'907.60		4'100.00		6'220.65	
<b>3</b>	<b>Kultur, Sport und Freizeit, Kirche</b>	<b>527'365.25</b>	<b>288'165.60</b>	<b>514'480.00</b>	<b>288'540.00</b>	<b>585'544.37</b>	<b>847'736.17</b>
	<b>Nettoaufwand</b>		<b>239'199.65</b>		<b>225'940.00</b>		
	<b>Nettoertrag</b>					<b>262'191.80</b>	
<b>32</b>	<b>Kultur, übrige</b>	<b>132'710.54</b>	<b>4'094.00</b>	<b>124'170.00</b>	<b>4'100.00</b>	<b>128'284.60</b>	<b>4'213.72</b>
	<b>Nettoaufwand</b>		<b>128'616.54</b>		<b>120'070.00</b>		<b>124'070.88</b>
<b>322</b>	<b>Konzert und Theater</b>	<b>44'566.00</b>		<b>45'270.00</b>		<b>47'066.00</b>	
	<b>Nettoaufwand</b>		<b>44'566.00</b>		<b>45'270.00</b>		<b>47'066.00</b>
<b>3220</b>	<b>Konzert und Theater</b>	<b>44'566.00</b>		<b>45'270.00</b>		<b>47'066.00</b>	
3634.01	Beiträge an öffentliche Unternehmungen	44'566.00		45'000.00		47'066.00	
3636.08	Spenden			270.00			
<b>329</b>	<b>Kultur</b>	<b>88'144.54</b>	<b>4'094.00</b>	<b>78'900.00</b>	<b>4'100.00</b>	<b>81'218.60</b>	<b>4'213.72</b>
	<b>Nettoaufwand</b>		<b>84'050.54</b>		<b>74'800.00</b>		<b>77'004.88</b>

		Rechnung 2025		Budget 2025		Rechnung 2024	
		Aufwand	Ertrag	Aufwand	Ertrag	Aufwand	Ertrag
<b>3290</b>	<b>Übrige Kultur</b>	<b>88'144.54</b>	<b>4'094.00</b>	<b>78'900.00</b>	<b>4'100.00</b>	<b>81'218.60</b>	<b>4'213.72</b>
3000.01	Löhne, Tag- und Sitzungsgelder	2'680.00		4'500.00		3'560.00	
3010.01	Löhne Verwaltungs- und Betriebspersonal	506.80		200.00		312.85	
3050.01	AG-Beiträge AHV, IV, EO, ALV, Verwaltungskosten	57.80		100.00		107.05	
3053.01	AG-Beiträge an UVG	5.20		10.00		4.05	
3102.01	Drucksachen, Publikationen	4'241.25		2'700.00		2'128.50	
3119.01	Anschaffung Mobiliar übriges					4'315.35	
3130.01	Telefon, Porti	608.50				608.15	
3130.07	Behördenessen / Jungbürger / Bundesfeier	16'583.80		16'150.00		14'378.60	
3130.11	Dorfnachrichten	11'396.45		15'100.00		13'030.30	
3170.01	Reisekosten und Spesen	292.00		300.00			
3636.04	Kulturelle Anlässe	14'759.74		17'500.00		11'815.05	
3636.05	Frühlingsfest	7'235.65		7'600.00		7'367.55	
3636.06	Seniorenanlässe	8'227.35		10'300.00		10'037.15	
3636.07	Beitrag an Burgergemeinde	20'500.00		3'000.00		11'398.75	
3636.08	Spenden	1'050.00		1'440.00		2'155.25	
4260.01	Rückerstattungen Dritter		4'094.00		4'100.00		4'213.72
<b>33</b>	<b>Medien</b>	<b>-226.10</b>	<b>142.60</b>			<b>81'693.29</b>	<b>526'159.08</b>
	<b>Nettoertrag</b>	<b>368.70</b>				<b>444'465.79</b>	
<b>332</b>	<b>Massenmedien</b>	<b>-226.10</b>	<b>142.60</b>			<b>81'693.29</b>	<b>526'159.08</b>
	<b>Nettoertrag</b>	<b>368.70</b>				<b>444'465.79</b>	
<b>3321</b>	<b>Antennen- und Kabelanlagen [Gemeindeb]</b>	<b>-226.10</b>	<b>142.60</b>			<b>81'693.29</b>	<b>526'159.08</b>
3000.01	Löhne, Tag- und Sitzungsgelder					2'969.80	
3010.01	Löhne Verwaltungs- und Betriebspersonal					500.10	
3050.01	AG-Beiträge AHV, IV, EO, ALV, Verwaltungskosten					42.15	
3053.01	AG-Beiträge an UVG					4.15	

		Rechnung 2025		Budget 2025		Rechnung 2024	
		Aufwand	Ertrag	Aufwand	Ertrag	Aufwand	Ertrag
3130.50	Kabelnetzgebühren					22'502.63	
3130.51	Telefon, Porti					403.53	
3130.52	Swisscable Urheberrechtsgebühren					12'720.16	
3132.50	Honorare, Fachexperten/Revision					23'491.91	
3133.50	Informatik-Nutzungsaufwand					2'615.98	
3143.50	Unterhalt Tiefbauten					4'149.77	
3158.50	Software/Lizenzen/Service-Verträge					4'446.96	
3170.01	Reisekosten und Spesen					54.00	
3180.01	Wertberichtigungen auf Forderungen	-700.00				-70.00	
3181.50	Forderungsverluste	473.90				185.15	
3612.90	Interne Verrechnungen Dienstleistungen SF					7'000.00	
3636.50	Mitglieder und Jahresbeiträge ohne Erwerbzweck					677.00	
4240.50	Benützungsgebühren und Dienstleistungen		-78.60				67'094.10
4240.51	Swisscable Urheberrechtsgebühren		-14.00				12'307.95
4260.50	Rückerstattung Dritter						14'669.98
4290.01	Übrige Entgelte Eingang abgeschriebener Forderungen		235.20				
4411.90	Gewinn aus Verkäufen von übrigen Sachanlagen FV						192'103.32
4510.01	Entnahmen aus Spezialfinanzierung RA						239'983.73
<b>34</b>	<b>Sport und Freizeit</b>	<b>394'880.81</b>	<b>283'929.00</b>	<b>390'310.00</b>	<b>284'440.00</b>	<b>375'566.48</b>	<b>317'363.37</b>
	<b>Nettoaufwand</b>		<b>110'951.81</b>		<b>105'870.00</b>		<b>58'203.11</b>
<b>341</b>	<b>Sport</b>	<b>300'040.75</b>	<b>259'792.45</b>	<b>304'830.00</b>	<b>264'790.00</b>	<b>287'713.15</b>	<b>241'046.00</b>
	<b>Nettoaufwand</b>		<b>40'248.30</b>		<b>40'040.00</b>		<b>46'667.15</b>
<b>3410</b>	<b>Sport</b>	<b>40'368.30</b>	<b>120.00</b>	<b>40'160.00</b>	<b>120.00</b>	<b>46'787.15</b>	<b>120.00</b>
3300.10	Planmässige Abschreibungen Strassen VV	780.00		780.00		780.00	
3300.40	Planmässige Abschreibungen Hochbauten VV	979.00		980.00		980.00	

		Rechnung 2025		Budget 2025		Rechnung 2024	
		Aufwand	Ertrag	Aufwand	Ertrag	Aufwand	Ertrag
3300.90	Planmässige Abschreibungen übrige Sachanlagen VV	4'203.00		4'200.00		4'203.00	
3320.90	Planmässige Abschreibungen Immaterielle Anlagen					6'518.00	
3612.90	Interne Verrechnungen Dienstleistungen SF	34'406.30		34'200.00		34'306.15	
4470.01	Pacht- und Mietzinse Liegenschaften VV		120.00		120.00		120.00
<b>3411</b>	<b>SF Sportanlagen</b>	<b>259'672.45</b>	<b>259'672.45</b>	<b>264'670.00</b>	<b>264'670.00</b>	<b>240'926.00</b>	<b>240'926.00</b>
3000.01	Löhne, Tag- und Sitzungsgelder	2'280.00		1'800.00		1'640.00	
3010.01	Löhne Verwaltungs- und Betriebspersonal					60.00	
3050.01	AG-Beiträge AHV, IV, EO, ALV, Verwaltungskosten	97.65		100.00		101.75	
3053.01	AG-Beiträge an UVG	3.50		10.00		3.40	
3101.01	Reinigungs, Verbrauchsmaterial	1'909.30		1'900.00		10'978.40	
3119.01	Anschaffung Mobiliar übriges	500.55					
3120.01	Wasser, Abwasser, Kehrrecht, Strom	26'520.80		29'200.00		22'679.15	
3132.01	Honorare, Fachexperten/Revision	651.00		1'000.00		1'416.30	
3134.01	Haftpflicht-/Sachversicherung	3'114.20		2'680.00		3'275.55	
3144.01	Unterhalt Hochbauten	7'944.75		4'800.00		12'578.20	
3149.01	Unterhalt Spielfelder	54'267.65		57'400.00		25'913.80	
3151.01	Unterhalt Maschinen, Geräte, Fahrzeuge	3'825.05		3'600.00		1'986.45	
3160.01	Miete und Pacht Liegenschaften	2'940.00		2'800.00		2'940.00	
3170.01	Reisekosten und Spesen	550.00		450.00		530.00	
3300.60	Planmässige Abschreibungen Mobilien VV	3'998.00		3'930.00		3'998.00	
3300.90	Planmässige Abschreibungen übrige Sachanlagen VV			3'000.00			
3612.90	Interne Verrechnungen Dienstleistungen SF	11'070.00		12'000.00		12'825.00	
3893.02	Einlagen in Vorfinanzierung Sportanlage Neufeld	140'000.00		140'000.00		140'000.00	
4260.01	Rückerstattungen Dritter		781.30		1'400.00		1'081.55
4470.01	Pacht- und Mietzinse Liegenschaften VV		15'000.00		15'000.00		15'000.00
4479.01	Übrige Erträge Liegenschaften VV		21'000.00		21'000.00		21'000.00
4612.90	Interne Verrechnung Dienstleistungen SF		34'406.30		34'200.00		34'306.15

		Rechnung 2025		Budget 2025		Rechnung 2024	
		Aufwand	Ertrag	Aufwand	Ertrag	Aufwand	Ertrag
4632.02	Laufende Betriebsbeiträge von Gemeinden- /Verbände		68'812.40		68'400.00		68'612.30
4893.02	Entnahme aus Sportanlage Neufeld		119'672.45		124'670.00		100'926.00
<b>342</b>	<b>Freizeit</b>	<b>94'840.06</b>	<b>24'136.55</b>	<b>85'480.00</b>	<b>19'650.00</b>	<b>87'853.33</b>	<b>76'317.37</b>
	<b>Nettoaufwand</b>		<b>70'703.51</b>		<b>65'830.00</b>		<b>11'535.96</b>
<b>3420</b>	<b>Freizeit</b>	<b>39'131.14</b>		<b>40'350.00</b>		<b>49'041.20</b>	
3101.01	Reinigungs, Verbrauchsmaterial	412.62		1'000.00		743.65	
3101.03	Reinigungs, Verbrauchsmaterial, Werkhof	373.55		1'100.00		1'768.15	
3120.01	Wasser, Abwasser, Kehricht, Strom	1'585.27		2'250.00		1'610.15	
3140.01	Unterhalt öffentliche Anlagen	5'690.60		4'500.00		12'103.75	
3140.03	Unterhalt Dorfplatz					776.45	
3144.01	Unterhalt Hochbauten					974.95	
3151.01	Unterhalt Maschinen, Geräte, Fahrzeuge	671.30		670.00		671.30	
3161.01	Mieten, Benützungskosten für Fahrzeuge und Geräte, Mobilien, Sachanlagen			400.00			
3300.10	Planmässige Abschreibungen Strassen VV	13'135.00		13'140.00		13'135.00	
3300.40	Planmässige Abschreibungen Hochbauten VV	2'157.00		2'160.00		2'157.00	
3300.60	Planmässige Abschreibungen Mobilien VV	5'896.00		5'890.00		5'895.00	
3320.90	Planmässige Abschreibungen Immaterielle Anlagen	6'233.00		6'240.00		6'234.00	
3636.02	Mitglieder und Jahresbeiträge an private Organisationen ohne Erwerbszweck	476.80		500.00		471.80	
3910.01	Interne Verrechnungen von Dienstleistungen	2'500.00		2'500.00		2'500.00	
<b>3421</b>	<b>Restaurant Dorfplatz</b>	<b>55'708.92</b>	<b>24'136.55</b>	<b>45'130.00</b>	<b>19'650.00</b>	<b>38'812.13</b>	<b>76'317.37</b>
3000.01	Löhne, Tag- und Sitzungsgelder	1'040.00					
3102.01	Drucksachen, Publikationen	68.00					
3119.30	Anschaffung Mobiliar übriges	94.36					
3120.01	Wasser, Abwasser, Kehricht, Strom	4'151.95		1'700.00		1'684.98	
3132.01	Honorare, Fachexperten/Revision	3'688.45					

		Rechnung 2025		Budget 2025		Rechnung 2024	
		Aufwand	Ertrag	Aufwand	Ertrag	Aufwand	Ertrag
3134.01	Haftpflicht-/Sachversicherung	1'540.90		1'740.00		1'968.05	
3144.30	Unterhalt Hochbauten Dorfplatz	3'244.92		2'500.00		1'177.10	
3151.30	Unterhalt Maschinen, Geräte, Fahrzeuge	4'198.34		5'200.00			
3300.40	Planmässige Abschreibungen Hochbauten VV	33'982.00		33'990.00		33'982.00	
3636.03	Geschenke an Dritte/Jubiläen	200.00					
3910.01	Interne Verrechnungen von Dienstleistungen	100.00					
3920.01	Interne Verrechnung von Pacht, Mieten, Benützungskosten	3'400.00					
4260.07	Rückerstattung Einlageentsteuerung						56'922.47
4470.30	Pacht- und Mietzinse Liegenschaften VV		17'438.00		16'650.00		16'651.20
4479.01	Übrige Erträge Liegenschaften VV						2'743.70
4479.30	Übrige Erträge Liegenschaften VV		6'698.55		3'000.00		
<b>4</b>	<b>Gesundheit</b>	<b>3'104.45</b>		<b>9'900.00</b>		<b>13'882.55</b>	
	<b>Nettoaufwand</b>		<b>3'104.45</b>		<b>9'900.00</b>		<b>13'882.55</b>
<b>42</b>	<b>Ambulante Krankenpflege</b>	<b>211.00</b>		<b>1'100.00</b>		<b>868.00</b>	
	<b>Nettoaufwand</b>		<b>211.00</b>		<b>1'100.00</b>		<b>868.00</b>
<b>421</b>	<b>Ambulante Krankenpflege</b>	<b>211.00</b>		<b>1'100.00</b>		<b>868.00</b>	
	<b>Nettoaufwand</b>		<b>211.00</b>		<b>1'100.00</b>		<b>868.00</b>
<b>4210</b>	<b>Ambulante Krankenpflege</b>	<b>211.00</b>		<b>1'100.00</b>		<b>868.00</b>	
3130.08	Mahlzeitendienst	111.00		1'000.00		768.00	
3636.02	Mitglieder und Jahresbeiträge an private Organisationen ohne Erwerbszweck	100.00		100.00		100.00	
<b>43</b>	<b>Gesundheit</b>	<b>2'893.45</b>		<b>8'800.00</b>		<b>13'014.55</b>	
	<b>Nettoaufwand</b>		<b>2'893.45</b>		<b>8'800.00</b>		<b>13'014.55</b>
<b>433</b>	<b>Schulgesundheitsdienst</b>	<b>2'893.45</b>		<b>8'800.00</b>		<b>13'014.55</b>	

		Rechnung 2025		Budget 2025		Rechnung 2024	
		Aufwand	Ertrag	Aufwand	Ertrag	Aufwand	Ertrag
<b>Nettoaufwand</b>			<b>2'893.45</b>		<b>8'800.00</b>		<b>13'014.55</b>
<b>4330</b>	<b>Schulgesundheitsdienst</b>	<b>1'191.45</b>		<b>1'300.00</b>		<b>1'562.70</b>	
3612.02	Entschädigung an Gemeinde Studen	1'191.45		1'300.00		1'562.70	
<b>4331</b>	<b>Schulzahnpflege</b>	<b>1'702.00</b>		<b>7'500.00</b>		<b>11'451.85</b>	
3612.02	Entschädigung an Gemeinde Studen	1'702.00		7'500.00		11'451.85	
<b>5</b>	<b>Soziale Sicherheit</b>	<b>2'464'258.60</b>	<b>311'071.87</b>	<b>2'729'870.00</b>	<b>409'440.00</b>	<b>2'374'371.65</b>	<b>297'119.43</b>
<b>Nettoaufwand</b>			<b>2'153'186.73</b>		<b>2'320'430.00</b>		<b>2'077'252.22</b>
<b>53</b>	<b>Alter + Hinterlassene</b>	<b>596'394.85</b>	<b>2'242.00</b>	<b>650'700.00</b>	<b>4'200.00</b>	<b>609'151.55</b>	<b>4'145.75</b>
<b>Nettoaufwand</b>			<b>594'152.85</b>		<b>646'500.00</b>		<b>605'005.80</b>
<b>531</b>	<b>Alters- und Hinterlassenenversicherung AHV</b>	<b>37'964.70</b>	<b>2'242.00</b>	<b>35'200.00</b>	<b>4'200.00</b>	<b>38'166.00</b>	<b>4'145.75</b>
<b>Nettoaufwand</b>			<b>35'722.70</b>		<b>31'000.00</b>		<b>34'020.25</b>
<b>5310</b>	<b>Alters- u.Hinterlassenenversicherung AHV</b>	<b>37'964.70</b>	<b>2'242.00</b>	<b>35'200.00</b>	<b>4'200.00</b>	<b>38'166.00</b>	<b>4'145.75</b>
3612.03	Entschädigung an Gemeinde Brugg	37'964.70		35'200.00		38'166.00	
4611.01	Entschädigungen vom Kanton		2'242.00		4'200.00		4'145.75
<b>532</b>	<b>Ergänzungsleistungen AHV / IV</b>	<b>541'619.00</b>		<b>598'000.00</b>		<b>553'807.00</b>	
<b>Nettoaufwand</b>			<b>541'619.00</b>		<b>598'000.00</b>		<b>553'807.00</b>
<b>5320</b>	<b>Ergänzungsleistungen AHV / IV</b>	<b>541'619.00</b>		<b>598'000.00</b>		<b>553'807.00</b>	
3631.01	Beiträge an Kanton	541'619.00		598'000.00		553'807.00	
<b>535</b>	<b>Leistungen an das Alter</b>	<b>16'811.15</b>		<b>17'500.00</b>		<b>17'178.55</b>	
<b>Nettoaufwand</b>			<b>16'811.15</b>		<b>17'500.00</b>		<b>17'178.55</b>

		Rechnung 2025		Budget 2025		Rechnung 2024	
		Aufwand	Ertrag	Aufwand	Ertrag	Aufwand	Ertrag
<b>5350</b>	<b>Leistungen an das Alter</b>	<b>16'811.15</b>		<b>17'500.00</b>		<b>17'178.55</b>	
3612.03	Entschädigung an Gemeinde Brügg	16'811.15		17'500.00		17'178.55	
<b>54</b>	<b>Familie und Jugend</b>	<b>420'997.90</b>	<b>308'829.87</b>	<b>552'790.00</b>	<b>405'240.00</b>	<b>412'141.35</b>	<b>292'973.68</b>
	<b>Nettoaufwand</b>		<b>112'168.03</b>		<b>147'550.00</b>		<b>119'167.67</b>
<b>541</b>	<b>Familienzulagen</b>	<b>11'512.00</b>		<b>12'140.00</b>		<b>8'210.00</b>	
	<b>Nettoaufwand</b>		<b>11'512.00</b>		<b>12'140.00</b>		<b>8'210.00</b>
<b>5410</b>	<b>Familienzulagen</b>	<b>11'512.00</b>		<b>12'140.00</b>		<b>8'210.00</b>	
3631.01	Beiträge an Kanton	11'512.00		12'140.00		8'210.00	
<b>544</b>	<b>Jugendschutz</b>	<b>40'623.30</b>		<b>42'000.00</b>		<b>38'450.15</b>	
	<b>Nettoaufwand</b>		<b>40'623.30</b>		<b>42'000.00</b>		<b>38'450.15</b>
<b>5440</b>	<b>Jugendschutz allgemein</b>	<b>40'623.30</b>		<b>42'000.00</b>		<b>38'450.15</b>	
3612.03	Entschädigung an Gemeinde Brügg	40'623.30		42'000.00		38'450.15	
<b>545</b>	<b>Leistungen an Familien</b>	<b>368'862.60</b>	<b>308'829.87</b>	<b>498'650.00</b>	<b>405'240.00</b>	<b>365'481.20</b>	<b>292'973.68</b>
	<b>Nettoaufwand</b>		<b>60'032.73</b>		<b>93'410.00</b>		<b>72'507.52</b>
<b>5450</b>	<b>Leistungen an Familien allgemein</b>	<b>331'224.35</b>	<b>271'191.62</b>	<b>443'500.00</b>	<b>350'090.00</b>	<b>365'481.20</b>	<b>292'973.68</b>
3010.01	Löhne Verwaltungs- und Betriebspersonal					10'761.70	
3050.01	AG-Beiträge AHV, IV, EO, ALV, Verwaltungskosten					858.05	
3052.01	AG-Beiträge an Pensionskasse					958.70	
3053.01	AG-Beiträge an UVG					40.40	
3090.01	Aus- und Weiterbildung					2'500.00	
3170.01	Reisekosten und Spesen					73.25	
3632.01	Laufende Betriebsbeiträge	12'500.00		12'500.00		9'937.50	
3635.01	Beiträge an private Unternehmungen					30'739.30	

		Rechnung 2025		Budget 2025		Rechnung 2024	
		Aufwand	Ertrag	Aufwand	Ertrag	Aufwand	Ertrag
3636.08	Spenden	1'000.00		1'000.00		1'000.00	
3637.01	Beiträge an private Haushalte Betreuungsgutscheine	317'724.35		430'000.00		308'612.30	
4260.01	Rückerstattungen Dritter		406.20				
4611.04	Kantonsbeitrag Rückerstattung KiBon		270'785.42		350'090.00		247'854.68
4612.01	Entschädigungen von Gemeinden und Gemeindeverbänden						2'400.00
4631.01	Rückerstattungen Kanton						42'719.00
<b>5453</b>	<b>Frühe Förderung</b>	<b>37'638.25</b>	<b>37'638.25</b>	<b>55'150.00</b>	<b>55'150.00</b>		
3000.01	Löhne, Tag- und Sitzungsgelder			14'200.00			
3010.01	Löhne Verwaltungs- und Betriebspersonal	10'520.75					
3050.01	AG-Beiträge AHV, IV, EO, ALV, Verwaltungskosten	838.80		1'220.00			
3052.01	AG-Beiträge an Pensionskasse	1'056.55		1'200.00			
3053.01	AG-Beiträge an UVG	39.45		70.00			
3090.01	Aus- und Weiterbildung			2'500.00			
3101.01	Reinigungs-, Verbrauchsmaterial	126.30		300.00			
3635.01	Beiträge an private Unternehmungen	25'056.40		35'660.00			
4612.01	Entschädigungen von Gemeinden und Gemeindeverbänden		450.00		1'800.00		
4631.01	Rückerstattungen Kanton		37'188.25		53'350.00		
<b>57</b>	<b>Sozialhilfe und Asylwesen</b>	<b>1'446'865.85</b>		<b>1'526'380.00</b>		<b>1'353'078.75</b>	
	<b>Nettoaufwand</b>		<b>1'446'865.85</b>		<b>1'526'380.00</b>		<b>1'353'078.75</b>
<b>572</b>	<b>Wirtschaftliche Hilfe</b>	<b>6'145.40</b>		<b>3'000.00</b>		<b>2'200.00</b>	
	<b>Nettoaufwand</b>		<b>6'145.40</b>		<b>3'000.00</b>		<b>2'200.00</b>
<b>5720</b>	<b>Gesetzliche wirtschaftliche Hilfe</b>	<b>6'145.40</b>		<b>3'000.00</b>		<b>2'200.00</b>	
3612.03	Entschädigung an Gemeinde Brugg	3'400.00		3'000.00		2'200.00	
3637.02	Sozialleistung ohne Lastenausgleich	2'745.40					

		Rechnung 2025		Budget 2025		Rechnung 2024	
		Aufwand	Ertrag	Aufwand	Ertrag	Aufwand	Ertrag
<b>579</b>	<b>Sozialhilfe</b>	<b>1'440'720.45</b>		<b>1'523'380.00</b>		<b>1'350'878.75</b>	
	<b>Nettoaufwand</b>		<b>1'440'720.45</b>		<b>1'523'380.00</b>		<b>1'350'878.75</b>
<b>5790</b>	<b>Sozialhilfe</b>	<b>19'760.90</b>		<b>28'350.00</b>		<b>22'136.35</b>	
3612.03	Entschädigung an Gemeinde Brügg	19'760.90		28'350.00		22'136.35	
<b>5799</b>	<b>Lastenausgleich Sozialhilfe</b>	<b>1'420'959.55</b>		<b>1'495'030.00</b>		<b>1'328'742.40</b>	
3611.04	Entschädigung an Kanton	1'420'959.55		1'495'030.00		1'328'742.40	
<b>6</b>	<b>Verkehr und Nachrichtenübermittlung</b>	<b>609'589.20</b>	<b>57'479.00</b>	<b>691'700.00</b>	<b>65'060.00</b>	<b>652'927.72</b>	<b>63'432.60</b>
	<b>Nettoaufwand</b>		<b>552'110.20</b>		<b>626'640.00</b>		<b>589'495.12</b>
<b>61</b>	<b>Strassenverkehr</b>	<b>380'842.20</b>	<b>57'479.00</b>	<b>454'900.00</b>	<b>64'960.00</b>	<b>420'230.12</b>	<b>63'432.60</b>
	<b>Nettoaufwand</b>		<b>323'363.20</b>		<b>389'940.00</b>		<b>356'797.52</b>
<b>615</b>	<b>Gemeindestrassen</b>	<b>380'842.20</b>	<b>57'479.00</b>	<b>454'900.00</b>	<b>64'960.00</b>	<b>420'230.12</b>	<b>63'432.60</b>
	<b>Nettoaufwand</b>		<b>323'363.20</b>		<b>389'940.00</b>		<b>356'797.52</b>
<b>6150</b>	<b>Gemeindestrassen</b>	<b>380'842.20</b>	<b>57'479.00</b>	<b>454'900.00</b>	<b>64'960.00</b>	<b>420'230.12</b>	<b>63'432.60</b>
3010.01	Löhne Verwaltungs- und Betriebspersonal	211'286.30		200'870.00		206'662.80	
3010.09	Rückerstattungen AHV, EO, UVG, KTG	-40'638.85				-1'434.45	
3050.01	AG-Beiträge AHV, IV, EO, ALV, Verwaltungskosten	14'482.90		15'600.00		18'083.35	
3050.09	Aufwandminderung Nettolohnausgleich Ausgleichskasse	-2'778.60				-144.05	
3052.01	AG-Beiträge an Pensionskasse	16'635.60		19'000.00		19'354.35	
3053.01	AG-Beiträge an UVG	2'467.15		3'000.00		3'033.40	
3053.02	AG-Beiträge an UVGZ	439.20		500.00		436.10	
3055.01	AG-Beiträge an Krankentaggeldversicherung	1'964.00		2'260.00		1'948.40	
3064.01	Überbrückungsrenten	17'337.60		16'860.00		25'284.00	

		Rechnung 2025		Budget 2025		Rechnung 2024	
		Aufwand	Ertrag	Aufwand	Ertrag	Aufwand	Ertrag
3090.01	Aus- und Weiterbildung	5'474.75		5'000.00		1'173.75	
3101.01	Reinigungs-, Verbrauchsmaterial	4'151.00		8'000.00		6'067.75	
3101.02	Verbrauchsmaterial, Strassensignale	931.55		3'200.00		11'845.50	
3103.01	Fachliteratur, Zeitschriften	66.00		70.00		66.00	
3112.01	Kleider, Wäsche, Vorhänge	1'329.80		2'000.00		1'721.13	
3119.01	Anschaffung Mobiliar übriges	6'487.55		8'500.00			
3130.01	Telefon, Porti	817.40		820.00		838.25	
3132.01	Honorare, Fachexperten/Revision	9'269.65		10'000.00		10'399.70	
3134.01	Haftpflicht-/Sachversicherung	5'482.30		5'060.00		6'207.20	
3141.01	Unterhalt Strassen	11'141.50		26'000.00		6'521.90	
3141.02	Schneeräumung	6'486.00		16'300.00		11'738.15	
3141.03	Unterhalt Strassenbeleuchtung	26'942.50		26'500.00		17'805.55	
3151.01	Unterhalt Maschinen, Geräte, Fahrzeuge	16'798.30		7'000.00		10'793.44	
3170.01	Reisekosten und Spesen	1'369.80		1'100.00			
3190.01	Schadenersatzleistungen	72.00					
3300.10	Planmässige Abschreibungen Strassen VV	40'784.45		45'890.00		38'076.55	
3300.40	Planmässige Abschreibungen Hochbauten VV	2'210.00		2'210.00		2'210.00	
3320.00	Planmässige Abschreibungen Informatik VV	7'001.00		7'000.00		7'000.00	
3611.01	Entsch.Kanton amtl.Bewertung und Steuern	1'031.35		960.00		941.35	
3612.91	Interne Verrechnungen Material u.Warenbezüge SF	11'800.00		16'500.00		13'600.00	
3910.01	Interne Verrechnungen von Dienstleistungen			4'700.00			
4260.01	Rückerstattungen Dritter		1'083.70		600.00		2'219.95
4612.90	Interne Verrechnung Dienstleistungen SF		47'470.00		51'270.00		49'225.00
4631.01	Rückerstattungen Kanton		3'425.30		4'590.00		3'817.65
4910.01	Interne Verrechnung Dienstleistungen		5'500.00		8'500.00		8'170.00
<b>62</b>	<b>Öffentlicher Verkehr</b>	<b>228'747.00</b>		<b>236'800.00</b>	<b>100.00</b>	<b>232'697.60</b>	
	<b>Nettoaufwand</b>		<b>228'747.00</b>		<b>236'700.00</b>		<b>232'697.60</b>

		Rechnung 2025		Budget 2025		Rechnung 2024	
		Aufwand	Ertrag	Aufwand	Ertrag	Aufwand	Ertrag
<b>629</b>	<b>Öffentlicher Verkehr</b>	<b>228'747.00</b>		<b>236'800.00</b>	<b>100.00</b>	<b>232'697.60</b>	
	<b>Nettoaufwand</b>		<b>228'747.00</b>		<b>236'700.00</b>		<b>232'697.60</b>
<b>6290</b>	<b>Öffentlicher Verkehr</b>	<b>1'271.00</b>		<b>1'320.00</b>	<b>100.00</b>	<b>1'230.00</b>	
3130.10	GA / Mehrfahrtenkarten			50.00			
3636.02	Mitglieder und Jahresbeiträge an private Organisationen ohne Erwerbszweck	1'271.00		1'270.00		1'230.00	
4250.01	Einnahmen GA / Mehrfahrtenkarten				100.00		
<b>6291</b>	<b>Gemeindeanteil Öffentlicher Verkehr</b>	<b>227'476.00</b>		<b>235'480.00</b>		<b>231'467.60</b>	
3631.01	Beiträge an Kanton	227'476.00		235'480.00		231'467.60	
<b>7</b>	<b>Umweltschutz und Raumordnung</b>	<b>736'801.17</b>	<b>658'029.82</b>	<b>820'650.00</b>	<b>738'420.00</b>	<b>735'383.79</b>	<b>667'488.14</b>
	<b>Nettoaufwand</b>		<b>78'771.35</b>		<b>82'230.00</b>		<b>67'895.65</b>
<b>72</b>	<b>Abwasserentsorgung</b>	<b>444'315.02</b>	<b>444'315.02</b>	<b>504'300.00</b>	<b>504'300.00</b>	<b>454'139.16</b>	<b>454'139.16</b>
<b>720</b>	<b>Abwasserentsorgung</b>	<b>444'315.02</b>	<b>444'315.02</b>	<b>504'300.00</b>	<b>504'300.00</b>	<b>454'139.16</b>	<b>454'139.16</b>
<b>7201</b>	<b>Abwasserentsorgung [Gemeindebetrieb]</b>	<b>444'315.02</b>	<b>444'315.02</b>	<b>504'300.00</b>	<b>504'300.00</b>	<b>454'139.16</b>	<b>454'139.16</b>
3130.60	Telefon, Porti	552.40		770.00		758.01	
3132.60	Honorare, Fachexperten/Revision	1'527.15		3'000.00			
3133.60	Informatik-Nutzungsaufwand	2'613.57		2'750.00		2'615.98	
3137.01	Steuern und Abgaben			160.00		160.00	
3143.60	Unterhalt Tiefbauten	16'618.28		22'700.00		17'424.77	
3158.60	Software/Lizenzen/Service-Verträge	4'671.18		4'830.00		4'684.46	
3161.01	Mieten, Benützungskosten für Fahrzeuge und Geräte, Mobilien, Sachanlagen			1'500.00			
3180.01	Wertberichtigungen auf Forderungen	370.00					
3181.60	Forderungsverluste			200.00		.55	

		Rechnung 2025		Budget 2025		Rechnung 2024	
		Aufwand	Ertrag	Aufwand	Ertrag	Aufwand	Ertrag
3300.30	Planmässige Abschreibungen Tiefbauten VV	10'538.69		12'890.00		9'877.38	
3320.00	Planmässige Abschreibungen Informatik VV					1'302.00	
3510.01	Einlagen in Spezialfinanzierung WE Aegerten	45'467.00		78'100.00		89'297.00	
3510.02	Einlagen in Spezialfinanzierung ARO Orpund	70'146.00		75'000.00		71'239.00	
3510.50	Einlagen in spez.Finanzierung Einlage Anschlussgebühren	52'707.60		20'000.00		8'877.60	
3611.60	Entschädigungen an Kanton Vermessung Abwasser	7'374.42		7'500.00		5'259.39	
3612.90	Interne Verrechnungen Dienstleistungen SF	65'800.00		65'800.00		65'800.00	
3632.60	Laufende Betriebsbeiträge	159'616.73		161'840.00		170'531.02	
3660.20	Planmässige Abschreibungen Investitionsbeiträge Gemeindeverbände	6'312.00		47'260.00		6'312.00	
4240.56	Anschlussgebühren Abwasser		52'707.60		20'000.00		8'877.60
4240.60	Benützungsgebühren und Dienstleistungen		144'628.85		100'000.00		93'044.00
4240.61	Grundgebühren		123'720.05		125'000.00		122'779.30
4240.62	Regenabwassergebühr		79'038.70		75'000.00		73'303.70
4409.01	Int. Verr. Zinsen und Gemeindewerk		1'830.25		24'000.00		9'599.25
4510.02	Entnahmen aus Spezialfinanzierung WE		26'633.74		70'150.00		31'134.88
9011.60	Abschluss SF Abwasser Aufwandüberschuss		15'755.83		90'150.00		115'400.43
<b>73</b>	<b>Abfall</b>	<b>193'628.90</b>	<b>193'628.90</b>	<b>217'120.00</b>	<b>217'120.00</b>	<b>192'042.08</b>	<b>192'042.08</b>
<b>730</b>	<b>Abfall</b>	<b>193'628.90</b>	<b>193'628.90</b>	<b>217'120.00</b>	<b>217'120.00</b>	<b>192'042.08</b>	<b>192'042.08</b>
<b>7301</b>	<b>Abfall [Gemeindebetrieb]</b>	<b>193'628.90</b>	<b>193'628.90</b>	<b>217'120.00</b>	<b>217'120.00</b>	<b>192'042.08</b>	<b>192'042.08</b>
3000.01	Löhne, Tag- und Sitzungsgelder	1'309.85		1'250.00		1'231.20	
3053.01	AG-Beiträge an UVG	4.40				4.05	
3102.70	Publikationen	1'003.40		1'000.00		1'007.37	
3109.70	Verbrauchsmaterial	4'084.18		2'400.00		2'440.52	
3111.70	Anschaffung Maschinen, Geräte, Fahrzeuge			5'700.00		1'827.01	
3130.70	Kehrichtgebühr & besondere Entsorgungen	79'051.16		83'250.00		75'191.19	

		Rechnung 2025		Budget 2025		Rechnung 2024	
		Aufwand	Ertrag	Aufwand	Ertrag	Aufwand	Ertrag
3130.71	Grünabfuhr	54'377.97		52'000.00		54'300.10	
3130.72	Telefon, Porti	762.25		200.00		403.49	
3132.70	Honorare, Fachexperten/Revision	759.81		850.00		651.06	
3133.70	Informatik-Nutzungsaufwand	2'613.57		2'750.00		2'615.98	
3140.70	Unterhalt Abfallsammelplätze	160.96		2'300.00			
3144.70	Unterhalt Hochbauten Abfall			500.00		2'900.00	
3151.70	Unterhalt Maschinen, Geräte, Fahrzeuge	116.51		500.00			
3158.70	Software/Lizenzen/Service-Verträge	4'651.18		4'830.00		4'146.96	
3170.70	Reisekosten und Spesen	1'395.76		2'700.00		1'280.75	
3180.01	Wertberichtigungen auf Forderungen	1'100.00				900.00	
3181.70	Forderungsverluste	549.90		200.00		153.40	
3300.40	Planmässige Abschreibungen Hochbauten VV	6'687.00		6'690.00		6'687.00	
3300.90	Planmässige Abschreibungen übrige Sachanlagen VV	1.00					
3320.00	Planmässige Abschreibungen Informatik VV					1'302.00	
3612.70	Entschädigungen an Gemeinden und Gemeindeverbände			15'000.00			
3612.90	Interne Verrechnungen Dienstleistungen SF	35'000.00		35'000.00		35'000.00	
4240.70	Benützungsggeb.u.Dienstleist. Grünabfuhr		34'372.60		33'000.00		34'682.15
4240.71	Benützungsggeb.u.Dienstleist.Grundgebühr Kehricht		113'722.00		110'000.00		112'125.80
4260.70	Rückerstattung Dritter		7'975.13		9'400.00		8'096.59
4290.01	Übrige Entgelte Eingang abgeschriebener Forderungen		86.45				
4409.01	Int. Verr. Zinsen und Gemeindewerk		27.85		70.00		186.90
4451.01	Erträge aus Beteiligungen VV		3'265.00		3'260.00		3'265.00
4612.90	Interne Verrechnung Dienstleistungen SF		5'270.00		5'760.00		5'270.00
4612.91	Interne Verrechnung Material und Warenbezüge SF		2'000.00		2'000.00		2'000.00
9011.70	Abschluss SF Abfall Aufwandüberschuss		26'909.87		53'630.00		26'415.64
<b>74</b>	<b>Verbauungen</b>	<b>10'522.00</b>	<b>875.00</b>	<b>30'600.00</b>		<b>14'017.00</b>	
	<b>Nettoaufwand</b>		<b>9'647.00</b>		<b>30'600.00</b>		<b>14'017.00</b>

		Rechnung 2025		Budget 2025		Rechnung 2024	
		Aufwand	Ertrag	Aufwand	Ertrag	Aufwand	Ertrag
<b>741</b>	<b>Gewässerverbauungen</b>	<b>10'522.00</b>	<b>875.00</b>	<b>30'600.00</b>		<b>14'017.00</b>	
	<b>Nettoaufwand</b>		<b>9'647.00</b>		<b>30'600.00</b>		<b>14'017.00</b>
<b>7410</b>	<b>Gewässerverbauungen</b>	<b>10'522.00</b>	<b>875.00</b>	<b>30'600.00</b>		<b>14'017.00</b>	
3131.01	Planungen und Projektierungen Dritter			20'000.00			
3631.01	Beiträge an Kanton	10'522.00		10'600.00		14'017.00	
4631.01	Rückerstattungen Kanton		875.00				
<b>75</b>	<b>Arten- und Landschaftsschutz</b>	<b>983.70</b>		<b>2'100.00</b>		<b>7'885.90</b>	<b>3'500.00</b>
	<b>Nettoaufwand</b>		<b>983.70</b>		<b>2'100.00</b>		<b>4'385.90</b>
<b>750</b>	<b>Arten- und Landschaftsschutz</b>	<b>983.70</b>		<b>2'100.00</b>		<b>7'885.90</b>	<b>3'500.00</b>
	<b>Nettoaufwand</b>		<b>983.70</b>		<b>2'100.00</b>		<b>4'385.90</b>
<b>7500</b>	<b>Arten- und Landschaftsschutz</b>	<b>983.70</b>		<b>2'100.00</b>		<b>7'885.90</b>	<b>3'500.00</b>
3140.01	Unterhalt öffentliche Anlagen	983.70		2'100.00		7'885.90	
4610.01	Entschädigungen vom Bund						3'500.00
<b>76</b>	<b>Bekämpfung von Umweltverschmutzung</b>	<b>3'104.00</b>	<b>3'104.00</b>				
<b>761</b>	<b>Luftreinhaltung und Klimaschutz</b>	<b>3'104.00</b>	<b>3'104.00</b>				
<b>7610</b>	<b>Luftreinhaltung und Klimaschutz</b>	<b>3'104.00</b>	<b>3'104.00</b>				
3130.05	Gebühren	3'104.00					
4260.02	Rückerstattung Personalvermietung		3'104.00				
<b>77</b>	<b>Übriger Umweltschutz</b>	<b>39'133.15</b>	<b>16'106.90</b>	<b>43'530.00</b>	<b>17'000.00</b>	<b>39'502.20</b>	<b>17'806.90</b>
	<b>Nettoaufwand</b>		<b>23'026.25</b>		<b>26'530.00</b>		<b>21'695.30</b>

		Rechnung 2025		Budget 2025		Rechnung 2024	
		Aufwand	Ertrag	Aufwand	Ertrag	Aufwand	Ertrag
<b>771</b>	<b>Friedhof und Bestattung</b>	<b>27'333.20</b>		<b>27'930.00</b>		<b>25'863.05</b>	
	<b>Nettoaufwand</b>		<b>27'333.20</b>		<b>27'930.00</b>		<b>25'863.05</b>
<b>7716</b>	<b>Regionale Friedhoforganisation</b>	<b>27'333.20</b>		<b>27'930.00</b>		<b>25'863.05</b>	
3632.01	Laufende Betriebsbeiträge	27'333.20		27'930.00		25'863.05	
<b>779</b>	<b>Umweltschutz</b>	<b>11'799.95</b>	<b>16'106.90</b>	<b>15'600.00</b>	<b>17'000.00</b>	<b>13'639.15</b>	<b>17'806.90</b>
	<b>Nettoertrag</b>	<b>4'306.95</b>		<b>1'400.00</b>		<b>4'167.75</b>	
<b>7792</b>	<b>Hundetoiletten</b>	<b>11'799.95</b>	<b>16'106.90</b>	<b>15'600.00</b>	<b>17'000.00</b>	<b>13'639.15</b>	<b>17'806.90</b>
3101.01	Reinigungs, Verbrauchsmaterial	2'923.00		4'000.00		2'902.90	
3111.02	Anschaffung Gerätschaften	706.90		700.00		706.90	
3130.01	Telefon, Porti	70.05		100.00		79.35	
3180.01	Wertberichtigungen auf Forderungen	500.00				300.00	
3181.01	Forderungsverluste	100.00		300.00		150.00	
3612.91	Interne Verrechnungen Material u.Warenbezüge SF	2'000.00		2'000.00		2'000.00	
3910.01	Interne Verrechnungen von Dienstleistungen	5'500.00		8'500.00		7'500.00	
4033.01	Hundetaxe		15'400.00		17'000.00		17'100.00
4260.01	Rückerstattungen Dritter		706.90				706.90
<b>79</b>	<b>Raumordnung</b>	<b>45'114.40</b>		<b>23'000.00</b>		<b>27'797.45</b>	
	<b>Nettoaufwand</b>		<b>45'114.40</b>		<b>23'000.00</b>		<b>27'797.45</b>
<b>790</b>	<b>Raumordnung</b>	<b>45'114.40</b>		<b>23'000.00</b>		<b>27'797.45</b>	
	<b>Nettoaufwand</b>		<b>45'114.40</b>		<b>23'000.00</b>		<b>27'797.45</b>
<b>7900</b>	<b>Raumordnung allgemein</b>	<b>45'114.40</b>		<b>23'000.00</b>		<b>27'797.45</b>	
3130.01	Telefon, Porti					241.60	
3131.01	Planungen und Projektierungen Dritter					3'146.00	

		Rechnung 2025		Budget 2025		Rechnung 2024	
		Aufwand	Ertrag	Aufwand	Ertrag	Aufwand	Ertrag
3132.01	Honorare, Fachexperten/Revision	14'323.70					
3170.01	Reisekosten und Spesen	1'800.00					
3320.90	Planmässige Abschreibungen Immaterielle Anlagen	17'148.70		10'850.00		12'868.85	
3632.01	Laufende Betriebsbeiträge	11'842.00		12'150.00		11'541.00	
<b>8</b>	<b>Volkswirtschaft</b>	<b>3'070'369.91</b>	<b>3'070'120.06</b>	<b>2'953'480.00</b>	<b>2'953'280.00</b>	<b>3'550'213.76</b>	<b>3'548'785.81</b>
	<b>Nettoaufwand</b>		<b>249.85</b>		<b>200.00</b>		<b>1'427.95</b>
<b>81</b>	<b>Landwirtschaft</b>	<b>249.85</b>		<b>200.00</b>		<b>249.85</b>	
	<b>Nettoaufwand</b>		<b>249.85</b>		<b>200.00</b>		<b>249.85</b>
<b>811</b>	<b>Verwaltung, Vollzug und Kontrolle</b>	<b>249.85</b>		<b>200.00</b>		<b>249.85</b>	
	<b>Nettoaufwand</b>		<b>249.85</b>		<b>200.00</b>		<b>249.85</b>
<b>8110</b>	<b>Verwaltung, Vollzug und Kontrolle</b>	<b>249.85</b>		<b>200.00</b>		<b>249.85</b>	
3000.01	Löhne, Tag- und Sitzungsgelder	43.40		200.00		43.40	
3010.01	Löhne Verwaltungs- und Betriebspersonal	205.70				205.70	
3053.01	AG-Beiträge an UVG	.75				.75	
<b>85</b>	<b>Industrie, Gewerbe, Handel</b>					<b>1'178.10</b>	
	<b>Nettoaufwand</b>						<b>1'178.10</b>
<b>850</b>	<b>Industrie, Gewerbe, Handel</b>					<b>1'178.10</b>	
	<b>Nettoaufwand</b>						<b>1'178.10</b>
<b>8500</b>	<b>Industrie, Gewerbe, Handel</b>					<b>1'178.10</b>	
3130.13	Gewerbeapéro					1'178.10	
<b>87</b>	<b>Brennstoffe und Energie</b>	<b>3'070'120.06</b>	<b>3'070'120.06</b>	<b>2'953'280.00</b>	<b>2'953'280.00</b>	<b>3'548'785.81</b>	<b>3'548'785.81</b>

		Rechnung 2025		Budget 2025		Rechnung 2024	
		Aufwand	Ertrag	Aufwand	Ertrag	Aufwand	Ertrag
<b>871</b>	<b>Elektrizität</b>	<b>3'070'120.06</b>	<b>3'070'120.06</b>	<b>2'953'280.00</b>	<b>2'953'280.00</b>	<b>3'548'785.81</b>	<b>3'548'785.81</b>
<b>8711</b>	<b>Elektrizitätsnetz [Gemeindebetrieb]</b>	<b>3'070'120.06</b>	<b>3'070'120.06</b>	<b>2'953'280.00</b>	<b>2'953'280.00</b>	<b>3'548'785.81</b>	<b>3'548'785.81</b>
3000.01	Löhne, Tag- und Sitzungsgelder	7'240.00		10'000.00		7'880.00	
3010.01	Löhne Verwaltungs- und Betriebspersonal			1'000.00			
3050.01	AG-Beiträge AHV, IV, EO, ALV, Verwaltungskosten	200.90		650.00		474.60	
3053.01	AG-Beiträge an UVG	30.50		40.00		28.90	
3101.80	Reinigungs, Verbrauchsmaterial			300.00		81.10	
3111.81	Anschaffung Messgeräte	1'361.70		15'000.00		1'873.68	
3120.01	Wasser, Abwasser, Kehricht, Strom	569.81		350.00		486.51	
3120.80	Stromeinkauf Energielieferung	790'712.88		862'000.00		1'537'033.40	
3120.81	Stromeinkauf Netznutzung	343'447.07		335'000.00		355'612.34	
3120.83	Rücklieferung Energie Photovoltaikanlagen	150'749.65		85'000.00		154'637.95	
3120.84	HKN-Einkauf Energielieferung	1'120.00		2'500.00		1'040.01	
3120.85	Swissgrid Systemdienstleitungen SDL	56'412.55		55'440.00		77'074.52	
3120.86	Netzzuschlag EnG	233'683.01		231'840.00		237'981.54	
3120.87	Stromreserve des Bundes	24'219.17		23'200.00		123'745.98	
3120.88	Rücklieferung Energie Photovoltaikanlagen inkl. MwSt.	23'640.59		15'000.00		27'799.82	
3130.80	Telefon, Porti	4'405.55		3'870.00		3'959.27	
3130.81	Haus-Installationskontrollen	738.12		2'150.00		2'537.31	
3130.82	Dienstleistungen Fernauslesung Smart Meter	46'071.58		41'000.00		56'890.70	
3130.83	Aufwände Münzzähler			3'000.00			
3132.80	Honorare, Fachexperten/Revision	125'790.69		140'330.00		120'658.87	
3132.81	Honorare Yutility	19'315.65		22'000.00		29'067.37	
3133.80	Informatik-Nutzungsaufwand	9'147.42		9'700.00		7'847.95	
3134.80	Haftpflicht-/Sachversicherung	1'091.60		480.00		467.65	
3137.01	Steuern und Abgaben	645.00		460.00		905.00	
3143.80	Unterhalt Tiefbauten	47'938.21		50'000.00		818.13	
3144.80	Unterhalt Hochbauten EVA	21'374.93		26'050.00		14'663.21	

		Rechnung 2025		Budget 2025		Rechnung 2024	
		Aufwand	Ertrag	Aufwand	Ertrag	Aufwand	Ertrag
3151.80	Unterhalt Apparate, Maschinen, Geräte	2'532.56		2'500.00			
3151.81	Unterhalt Messgeräte	6'769.29		6'500.00		17'333.64	
3158.80	Software/Lizenzen/Service-Verträge	20'293.96		22'880.00		20'033.06	
3170.01	Reisekosten und Spesen					92.00	
3170.80	Reisekosten, Spesen & Verpflegung	544.40		1'600.00		495.32	
3180.01	Wertberichtigungen auf Forderungen	25'200.00		5'000.00		19'300.00	
3181.80	Forderungsverluste	11'979.57		5'000.00		797.69	
3300.10	Planmässige Abschreibungen Strassen VV	2'200.00		2'200.00		2'200.00	
3300.30	Planmässige Abschreibungen Tiefbauten VV	34'614.59		39'780.00		30'845.31	
3300.40	Planmässige Abschreibungen Hochbauten VV	27'798.95		21'360.00		21'255.00	
3300.60	Planmässige Abschreibungen Mobilien VV	40'585.68		38'000.00		37'986.00	
3300.89	Planmässige Abschreibungen altes VV	160'780.00		160'780.00		160'779.00	
3320.00	Planmässige Abschreibungen Informatik VV					3'904.00	
3320.90	Planmässige Abschreibungen Immaterielle Anlagen	17'702.00		17'700.00		17'701.73	
3409.01	Interne Verrechnung Zinsen	25'175.15		35'000.00		29'749.75	
3612.90	Interne Verrechnungen Dienstleistungen SF	60'000.00		61'200.00		60'000.00	
3632.02	Ablieferung EVA an die Einwohnergemeinde	190'842.80		190'000.00		193'229.15	
3636.80	Mitglieder und Jahresbeiträge ohne Erwerbszweck	1'725.00		1'800.00		1'800.00	
4240.58	Anschlussgebühren EVA				20'000.00		34'109.99
4240.80	Netznutzungsentgelt		1'067'497.95		1'008'000.00		1'074'899.35
4240.81	Abgaben und Leistungen an das Gemeinwesen		190'842.80		190'000.00		193'229.15
4240.82	Swissgrid Systemdienstleistungen SDL		53'806.05		55'440.00		74'093.60
4240.83	Netzzuschlag EnG		224'834.65		231'840.00		227'217.70
4240.84	Stromreserve des Bundes		22'632.58		23'200.00		117'989.65
4250.80	Stromverkauf		1'455'553.00		1'380'000.00		1'800'294.40
4260.80	Rückerstattung Baustromanschluss		7'383.25		10'000.00		1'697.02
4260.81	Rückerstattung Dritter		26'087.28		10'000.00		10'110.30
4290.01	Übrige Entgelte Eingang abgeschriebener Forderungen		1'382.50				1'244.65
4420.01	Dividenden von Anlagen im FV		300.00		300.00		300.00

		Rechnung 2025		Budget 2025		Rechnung 2024	
		Aufwand	Ertrag	Aufwand	Ertrag	Aufwand	Ertrag
4479.80	Übrige Erträge Liegenschaften VV		8'000.00		8'000.00		
4612.91	Interne Verrechnung Material und Warenbezüge SF		11'800.00		16'500.00		13'600.00
9010.80	Abschluss Elektro Ertragsüberschuss	531'469.53		405'620.00		167'718.35	
<b>9</b>	<b>Finanzen und Steuern</b>	<b>1'679'268.58</b>	<b>8'439'768.06</b>	<b>1'018'020.00</b>	<b>8'214'570.00</b>	<b>1'175'161.43</b>	<b>7'082'236.14</b>
	<b>Nettoertrag</b>	<b>6'760'499.48</b>		<b>7'196'550.00</b>		<b>5'907'074.71</b>	
<b>91</b>	<b>Steuern</b>	<b>151'637.65</b>	<b>6'308'203.30</b>	<b>83'100.00</b>	<b>6'206'670.00</b>	<b>54'255.60</b>	<b>5'836'682.95</b>
	<b>Nettoertrag</b>	<b>6'156'565.65</b>		<b>6'123'570.00</b>		<b>5'782'427.35</b>	
<b>910</b>	<b>Steuern</b>	<b>151'637.65</b>	<b>6'308'203.30</b>	<b>83'100.00</b>	<b>6'206'670.00</b>	<b>54'255.60</b>	<b>5'836'682.95</b>
	<b>Nettoertrag</b>	<b>6'156'565.65</b>		<b>6'123'570.00</b>		<b>5'782'427.35</b>	
<b>9100</b>	<b>Allgemeine Gemeindesteuern</b>	<b>131'784.50</b>	<b>5'503'007.85</b>	<b>80'000.00</b>	<b>5'466'200.00</b>	<b>58'163.95</b>	<b>5'035'115.80</b>
3180.02	Wertberichtigungen auf Steuerguthaben	12'600.00				-40'300.00	
3181.02	Forderungsverluste Steuern	119'184.50		80'000.00		98'463.95	
4000.00	Einkommenssteuern		4'627'354.20		4'780'000.00		4'346'447.95
4000.20	Nachsteuern und Bussen		418.35		2'500.00		2'393.45
4000.40	Aktive Steuerauscheidungen Einkommen NP		99'919.05		130'000.00		106'650.85
4000.50	Passive Steuerauscheidungen Einkommen NP		-93'770.40		-120'000.00		-106'810.45
4000.60	Pauschale Steueranrechnungen NP		-2'126.15		-1'000.00		-3'554.20
4000.80	Lotteriegewinnsteuern				500.00		
4001.00	Vermögenssteuern		346'863.00		370'000.00		332'112.45
4001.40	Aktive Steuerauscheidungen Vermögen NP		32'545.05		30'000.00		34'714.70
4001.50	Passive Steuerauscheidungen Vermögen NP		-18'810.65		-17'000.00		-19'176.75
4002.01	Quellensteuern		266'524.30		135'000.00		154'511.95
4002.11	Quellensteuern BGSA		1'906.60		1'700.00		1'880.85
4010.00	Gewinnsteuern		74'819.35		70'000.00		88'070.70
4010.40	Aktive Steuerauscheidungen Gewinnsteuern JP		163'434.65		65'000.00		78'328.55
4010.50	Passive Steuerauscheidungen Gewinnsteuern JP		-8'605.05		-2'000.00		-2'796.75

		Rechnung 2025		Budget 2025		Rechnung 2024	
		Aufwand	Ertrag	Aufwand	Ertrag	Aufwand	Ertrag
4011.00	Kapitalsteuern juristische Personen		2'735.85		5'000.00		2'876.70
4011.40	Aktive Steuerauscheidungen Kapitalsteuern		225.45		2'500.00		276.25
4011.50	Passive Steuerauscheidungen Kapitalsteuern		-119.65		-1'000.00		-81.80
4029.00	Eingang abgeschriebene Steuern - BST/SOV/Div.Steuern		9'693.90		15'000.00		19'271.35
<b>9101</b>	<b>Sondersteuern</b>	<b>19'193.10</b>	<b>379'291.20</b>	<b>3'000.00</b>	<b>290'400.00</b>	<b>-4'523.25</b>	<b>350'167.15</b>
3180.02	Wertberichtigungen auf Steuerguthaben	16'700.00				-5'300.00	
3181.02	Forderungsverluste Steuern	2'493.10		3'000.00		776.75	
4022.00	Vermögensgewinn, Grundstückgewinnsteuern		221'103.25		120'000.00		129'829.35
4022.10	Sonderveranlagungen		157'857.80		170'000.00		220'337.80
4029.01	Eingang abgeschriebene Steuern - Div. Steuern		330.15		400.00		
<b>9102</b>	<b>Liegenschaftssteuern</b>	<b>660.05</b>	<b>425'904.25</b>	<b>100.00</b>	<b>450'070.00</b>	<b>614.90</b>	<b>451'400.00</b>
3181.02	Forderungsverluste Steuern	660.05		100.00		614.90	
4021.01	Liegenschaftssteuern		425'904.25		450'000.00		451'400.00
4029.01	Eingang abgeschriebene Steuern - Div. Steuern				70.00		
<b>93</b>	<b>Finanz- und Lastenausgleich</b>	<b>442'796.00</b>	<b>893'718.00</b>	<b>441'720.00</b>	<b>746'400.00</b>	<b>436'519.00</b>	<b>628'415.00</b>
	<b>Nettoertrag</b>	<b>450'922.00</b>		<b>304'680.00</b>		<b>191'896.00</b>	
<b>930</b>	<b>Finanz- und Lastenausgleich</b>	<b>442'796.00</b>	<b>893'718.00</b>	<b>441'720.00</b>	<b>746'400.00</b>	<b>436'519.00</b>	<b>628'415.00</b>
	<b>Nettoertrag</b>	<b>450'922.00</b>		<b>304'680.00</b>		<b>191'896.00</b>	
<b>9300</b>	<b>Finanz- und Lastenausgleich</b>	<b>442'796.00</b>	<b>893'718.00</b>	<b>441'720.00</b>	<b>746'400.00</b>	<b>436'519.00</b>	<b>628'415.00</b>
3621.61	Lastenausgleich neue Aufgabenteilung	442'796.00		441'720.00		436'519.00	
4621.50	Finanzausgleich Mindestausstattung		175'005.00		91'000.00		35'788.00
4621.60	Finanzausgleich soziodemografischer Zuschuss		38'786.00		32'400.00		31'992.00
4622.70	Finanzausgleich Disparitätenabbau		679'927.00		623'000.00		560'635.00

		Rechnung 2025		Budget 2025		Rechnung 2024	
		Aufwand	Ertrag	Aufwand	Ertrag	Aufwand	Ertrag
<b>95</b>	<b>Ertragsanteile, übrige Nettoertrag</b>	<b>70'185.40</b>	<b>70'185.40</b>	<b>14'600.00</b>	<b>14'600.00</b>	<b>26'439.15</b>	<b>26'439.15</b>
<b>950</b>	<b>Ertragsanteile, übrige Nettoertrag</b>	<b>70'185.40</b>	<b>70'185.40</b>	<b>14'600.00</b>	<b>14'600.00</b>	<b>26'439.15</b>	<b>26'439.15</b>
<b>9500</b>	<b>Ertragsanteile, übrige</b>		<b>70'185.40</b>		<b>14'600.00</b>		<b>26'439.15</b>
4024.01	Erbschafts- und Schenkungssteuern		60'462.10		5'600.00		17'141.40
4600.01	Ertragsanteile an der direkten Bundessteuer		9'723.30		9'000.00		9'297.75
<b>96</b>	<b>Vermögens- und Schuldenverwaltung Nettoaufwand Nettoertrag</b>	<b>137'556.24</b>	<b>710'169.15</b>	<b>197'580.00</b>	<b>696'590.00</b>	<b>170'140.20</b>	<b>130'091.78</b> <b>40'048.42</b>
<b>961</b>	<b>Zinsen Nettoaufwand</b>	<b>112'114.58</b>	<b>68'810.20</b>	<b>167'370.00</b>	<b>60'050.00</b>	<b>127'594.37</b>	<b>64'379.00</b> <b>63'215.37</b>
<b>9610</b>	<b>Zinsen</b>	<b>112'114.58</b>	<b>68'810.20</b>	<b>167'370.00</b>	<b>60'050.00</b>	<b>127'594.37</b>	<b>64'379.00</b>
3181.02	Forderungsverluste Steuern	3'985.20		2'000.00		3'266.70	
3401.02	Zinsen auf kurzfristigen Schulden	23'558.61		20'000.00		33'010.69	
3406.01	Zinsen auf langfristigen Schulden	77'497.92		118'300.00		78'092.43	
3409.01	Interne Verrechnung Zinsen	1'858.10		24'070.00		9'786.15	
3499.01	Übriger Finanzaufwand	5'214.75		3'000.00		3'438.40	
4260.01	Rückerstattungen Dritter						59.06
4401.01	Zinsen Forderungen und Kontokorrente				50.00		34.09
4401.02	Verzugszinsen NESKO		43'536.35		25'000.00		34'518.00
4409.01	Int. Verr. Zinsen und Gemeindewerk		25'175.15		35'000.00		29'749.75
4499.01	Übriger Finanzertrag		98.70				18.10
<b>963</b>	<b>Liegenschaften des Finanzvermögens</b>	<b>25'147.00</b>	<b>641'180.15</b>	<b>30'210.00</b>	<b>636'540.00</b>	<b>41'500.75</b>	<b>64'364.70</b>

		Rechnung 2025		Budget 2025		Rechnung 2024	
		Aufwand	Ertrag	Aufwand	Ertrag	Aufwand	Ertrag
<b>Nettoertrag</b>		<b>616'033.15</b>		<b>606'330.00</b>		<b>22'863.95</b>	
<b>9630</b>	<b>Liegenschaften des Finanzvermögens</b>	<b>25'147.00</b>	<b>641'180.15</b>	<b>30'210.00</b>	<b>636'540.00</b>	<b>41'500.75</b>	<b>64'364.70</b>
3130.05	Gebühren	29.95		30.00		29.95	
3134.01	Haftpflicht-/Sachversicherung	103.75		140.00		131.05	
3180.01	Wertberichtigungen auf Forderungen					15'080.00	
3430.01	Baulicher Unterhalt Liegenschaften FV	11'327.10		20'000.00		2'026.40	
3431.01	Nicht baulicher Unterhalt Liegenschaften FV	3'156.95					
3439.01	Übriger Liegenschaftsaufwand FV	3'619.25		2'820.00		17'947.35	
3910.01	Interne Verrechnungen von Dienstleistungen	2'650.00		2'540.00		1'606.00	
3920.01	Interne Verrechnung von Pacht, Mieten, Benützungskosten	4'260.00		4'680.00		4'680.00	
4260.01	Rückerstattungen Dritter						15'075.55
4430.01	Mietzinse Schulstrasse 3		39'840.00		39'840.00		38'860.00
4430.03	Pacht- und Mietzinse Grundstücke FV		3'091.00		3'050.00		2'963.80
4439.01	Übrige Erträge Liegenschaften FV		8'799.15		4'200.00		7'465.35
4443.01	Markwertanpassungen Liegenschaften		589'450.00		589'450.00		
<b>969</b>	<b>Finanzvermögen</b>	<b>294.66</b>	<b>178.80</b>			<b>1'045.08</b>	<b>1'348.08</b>
	<b>Nettoaufwand</b>		<b>115.86</b>				
	<b>Nettoertrag</b>					<b>303.00</b>	
<b>9690</b>	<b>Finanzvermögen</b>	<b>294.66</b>	<b>178.80</b>			<b>1'045.08</b>	<b>1'348.08</b>
3181.01	Forderungsverluste	-.22				.02	
3431.01	Nicht baulicher Unterhalt Liegenschaften FV					972.90	
3499.01	Übriger Finanzaufwand	294.88				72.16	
4260.01	Rückerstattungen Dritter		145.27				161.27
4440.01	Marktwertanpassungen Wertschriften		33.53				1'186.81
<b>97</b>	<b>Rückverteilungen</b>				<b>670.00</b>		<b>728.70</b>

		Rechnung 2025		Budget 2025		Rechnung 2024	
		Aufwand	Ertrag	Aufwand	Ertrag	Aufwand	Ertrag
	<b>Nettoertrag</b>			<b>670.00</b>		<b>728.70</b>	
<b>971</b>	<b>Rückverteilungen aus CO2-Abgabe</b>				<b>670.00</b>		<b>728.70</b>
	<b>Nettoertrag</b>			<b>670.00</b>		<b>728.70</b>	
<b>9710</b>	<b>Rückverteilung aus CO2-Abgabe</b>				<b>670.00</b>		<b>728.70</b>
4699.01	CO2-Abgabe				670.00		728.70
<b>99</b>	<b>Nicht aufgeteilte Posten</b>	<b>947'278.69</b>	<b>457'492.21</b>	<b>295'620.00</b>	<b>549'640.00</b>	<b>514'246.63</b>	<b>459'878.56</b>
	<b>Nettoaufwand</b>		<b>489'786.48</b>				<b>54'368.07</b>
	<b>Nettoertrag</b>			<b>254'020.00</b>			
<b>990</b>	<b>Nicht aufgeteilte Posten</b>	<b>295'621.00</b>		<b>295'620.00</b>		<b>295'617.00</b>	
	<b>Nettoaufwand</b>		<b>295'621.00</b>		<b>295'620.00</b>		<b>295'617.00</b>
<b>9901</b>	<b>Abschreibungen bestehendes VV</b>	<b>295'621.00</b>		<b>295'620.00</b>		<b>295'617.00</b>	
3300.90	Planmässige Abschreibungen übrige Sachanlagen VV	295'621.00		295'620.00		295'617.00	
<b>995</b>	<b>Neutrale Aufwendungen und Erträge</b>		<b>457'492.21</b>		<b>456'650.00</b>		<b>459'878.56</b>
	<b>Nettoertrag</b>	<b>457'492.21</b>		<b>456'650.00</b>		<b>459'878.56</b>	
<b>9950</b>	<b>Neutrale Aufwendungen und Erträge</b>		<b>457'492.21</b>		<b>456'650.00</b>		<b>459'878.56</b>
4462.01	Erträge von Gemeindebetrieben (EVA)		190'842.80		190'000.00		193'229.15
4896.01	Entnahme aus Neubewertungsreserve		266'649.41		266'650.00		266'649.41
<b>999</b>	<b>Abschluss</b>	<b>651'657.69</b>			<b>92'990.00</b>	<b>218'629.63</b>	
	<b>Nettoaufwand</b>		<b>651'657.69</b>				<b>218'629.63</b>
	<b>Nettoertrag</b>			<b>92'990.00</b>			

		Rechnung 2025		Budget 2025		Rechnung 2024	
		Aufwand	Ertrag	Aufwand	Ertrag	Aufwand	Ertrag
<b>9990</b>	<b>Abschluss</b>	<b>651'657.69</b>			<b>92'990.00</b>	<b>218'629.63</b>	
9000.01	Abschluss Ertragsüberschuss	651'657.69				218'629.63	
9001.01	Abschluss Aufwandsüberschuss				92'990.00		

# 15. Investitionsrechnung (Funktionen)

		Rechnung 2025		Budget 2025		Rechnung 2024	
		Ausgaben	Einnahmen	Ausgaben	Einnahmen	Ausgaben	Einnahmen
	<b>INVESTITIONSRECHNUNG</b>	<b>882'160.65</b>	<b>882'160.65</b>	<b>1'751'450.00</b>	<b>1'751'450.00</b>	<b>1'187'457.53</b>	<b>1'187'457.53</b>
<b>0</b>	<b>Allgemeine Verwaltung</b>	<b>125'762.80</b>	<b>470.00</b>	<b>230'000.00</b>		<b>30'462.15</b>	
	Nettoausgaben		<b>125'292.80</b>		<b>230'000.00</b>		<b>30'462.15</b>
<b>02</b>	<b>Allgemeine Dienste</b>	<b>125'762.80</b>	<b>470.00</b>	<b>230'000.00</b>		<b>30'462.15</b>	
	Nettoausgaben		<b>125'292.80</b>		<b>230'000.00</b>		<b>30'462.15</b>
<b>022</b>	<b>Allgemeine Dienste</b>	<b>32'115.05</b>	<b>470.00</b>	<b>25'000.00</b>			
	Nettoausgaben		<b>31'645.05</b>		<b>25'000.00</b>		
<b>0220</b>	<b>Allgemeine Dienste</b>	<b>32'115.05</b>	<b>470.00</b>	<b>25'000.00</b>			
5200.04	Notebooks und Monitore für Verwaltung	32'115.05		25'000.00			
6370.01	Verkauf von Notebooks und Monitore an Personal und Gemeinderat		470.00				
<b>029</b>	<b>Verwaltungsliegenschaften</b>	<b>93'647.75</b>		<b>205'000.00</b>		<b>30'462.15</b>	
	Nettoausgaben		<b>93'647.75</b>		<b>205'000.00</b>		<b>30'462.15</b>
<b>290</b>	<b>Verwaltungsliegenschaften</b>	<b>93'647.75</b>		<b>205'000.00</b>		<b>30'462.15</b>	
5040.01	Sanierung Turnhallenbelag			85'000.00			
5040.09	Ersatz Vorhänge Bühne und Halle					30'462.15	
5040.10	Einbau Multi-Splitt-Klimaanlage Verwaltung			30'000.00			
5040.11	Umbau Feuerwehrmagazin in Werkhof	93'647.75		90'000.00			
<b>2</b>	<b>Bildung</b>	<b>60'170.90</b>		<b>51'400.00</b>		<b>104'838.55</b>	
	Nettoausgaben		<b>60'170.90</b>		<b>51'400.00</b>		<b>104'838.55</b>

		Rechnung 2025		Budget 2025		Rechnung 2024	
		Ausgaben	Einnahmen	Ausgaben	Einnahmen	Ausgaben	Einnahmen
<b>21</b>	<b>Obligatorische Schule</b>	<b>60'170.90</b>		<b>51'400.00</b>		<b>104'838.55</b>	
	<b>Nettoausgaben</b>		<b>60'170.90</b>		<b>51'400.00</b>		<b>104'838.55</b>
<b>217</b>	<b>Schulliegenschaften</b>	<b>60'170.90</b>		<b>51'400.00</b>		<b>104'838.55</b>	
	<b>Nettoausgaben</b>		<b>60'170.90</b>		<b>51'400.00</b>		<b>104'838.55</b>
<b>2170</b>	<b>Schulliegenschaften</b>	<b>60'170.90</b>		<b>51'400.00</b>		<b>104'838.55</b>	
5040.12	Sanierung Handarbeitszimmer und Aula / EG					104'838.55	
5040.13	Sanierung Klassenzimmer 3 + 5 / 2. OG	60'170.90		51'400.00			
<b>3</b>	<b>Kultur, Sport und Freizeit, Kirche</b>	<b>25'759.30</b>		<b>60'000.00</b>		<b>586.00</b>	<b>335'152.53</b>
	<b>Nettoausgaben</b>		<b>25'759.30</b>		<b>60'000.00</b>		
	<b>Nettoeinnahmen</b>					<b>334'566.53</b>	
<b>33</b>	<b>Medien</b>						<b>335'152.53</b>
	<b>Nettoeinnahmen</b>					<b>335'152.53</b>	
<b>332</b>	<b>Massenmedien</b>						<b>335'152.53</b>
	<b>Nettoeinnahmen</b>					<b>335'152.53</b>	
<b>3321</b>	<b>Antennen- u. Kabelanlagen (GdeBetrieb)</b>						<b>335'152.53</b>
6030.01	Übertragung übrige Tiefbauten ins FV						245'474.53
6040.01	Übertragung Hochbauten ins FV						40'000.00
6060.01	Übertragung von Mobilien ins FV						32'515.00
6090.01	Übertragung von übrigen Sachanlagen ins FV						17'163.00
<b>34</b>	<b>Sport und Freizeit</b>	<b>25'759.30</b>		<b>60'000.00</b>		<b>586.00</b>	
	<b>Nettoausgaben</b>		<b>25'759.30</b>		<b>60'000.00</b>		<b>586.00</b>

		Rechnung 2025		Budget 2025		Rechnung 2024	
		Ausgaben	Einnahmen	Ausgaben	Einnahmen	Ausgaben	Einnahmen
<b>341</b>	<b>Sport</b>	<b>25'759.30</b>		<b>60'000.00</b>		<b>586.00</b>	
	<b>Nettoausgaben</b>		<b>25'759.30</b>		<b>60'000.00</b>		<b>586.00</b>
<b>3411</b>	<b>SF Sportanlagen</b>	<b>25'759.30</b>		<b>60'000.00</b>		<b>586.00</b>	
5010.01	Ergänzung Beleuchtung Hauptspielfeld	6'301.30					
5030.01	Sanierung Trainingsspielfeld	19'458.00					
5060.01	Anschaffung Rasenroboter für Sportanlage Neufeld					586.00	
5090.01	Ergänzung Beleuchtung Hauptspielfeld			60'000.00			
<b>6</b>	<b>Verkehr und Nachrichtenübermittlung</b>	<b>108'904.40</b>	<b>1'215.95</b>	<b>220'000.00</b>		<b>95'440.40</b>	<b>613.85</b>
	<b>Nettoausgaben</b>		<b>107'688.45</b>		<b>220'000.00</b>		<b>94'826.55</b>
<b>61</b>	<b>Strassenverkehr</b>	<b>108'904.40</b>	<b>1'215.95</b>	<b>220'000.00</b>		<b>95'440.40</b>	<b>613.85</b>
	<b>Nettoausgaben</b>		<b>107'688.45</b>		<b>220'000.00</b>		<b>94'826.55</b>
<b>615</b>	<b>Gemeindestrassen</b>	<b>108'904.40</b>	<b>1'215.95</b>	<b>220'000.00</b>		<b>95'440.40</b>	<b>613.85</b>
	<b>Nettoausgaben</b>		<b>107'688.45</b>		<b>220'000.00</b>		<b>94'826.55</b>
<b>6150</b>	<b>Gemeindestrassen</b>	<b>108'904.40</b>	<b>1'215.95</b>	<b>220'000.00</b>		<b>95'440.40</b>	<b>613.85</b>
5010.20	Sanierung Breitenstrasse	29'381.65				95'440.40	
5010.23	Belagseinbau Kirchstrasse (Kirchenmauer)			40'000.00			
5010.24	Sanierung Stockfeldstrasse Strassenbau	79'522.75		130'000.00			
5010.25	Strassenbeleuchtung gemäss ESTI 244			50'000.00			
6370.01	Investitionsbeiträge von privaten Haushalten		1'215.95				613.85
<b>7</b>	<b>Umweltschutz und Raumordnung</b>	<b>186'424.90</b>		<b>486'550.00</b>		<b>375'909.03</b>	
	<b>Nettoausgaben</b>		<b>186'424.90</b>		<b>486'550.00</b>		<b>375'909.03</b>
<b>72</b>	<b>Abwasserentsorgung</b>	<b>147'910.20</b>		<b>436'550.00</b>		<b>290'642.18</b>	
	<b>Nettoausgaben</b>		<b>147'910.20</b>		<b>436'550.00</b>		<b>290'642.18</b>

		Rechnung 2025		Budget 2025		Rechnung 2024	
		Ausgaben	Einnahmen	Ausgaben	Einnahmen	Ausgaben	Einnahmen
<b>720</b>	<b>Abwasserentsorgung</b>	<b>147'910.20</b>		<b>436'550.00</b>		<b>290'642.18</b>	
	<b>Nettoausgaben</b>		<b>147'910.20</b>		<b>436'550.00</b>		<b>290'642.18</b>
<b>7201</b>	<b>Abwasserentsorgung (Gemeindebetrieb)</b>	<b>147'910.20</b>		<b>436'550.00</b>		<b>290'642.18</b>	
5032.01	Sanierung Kanalisation Stockfeldstrasse	52'842.69					
5032.16	Neubau Kanalisation Nordstrasse					14'490.38	
5032.19	Neubau Pumpwerk Schüracher			150'000.00			
5292.01	GEP Überarbeitung			100'000.00			
5620.01	Investitionsbeiträge Kanalisation an ARO I	7'313.04		7'300.00			
5620.02	Investitionsbeiträge Spezialbauwerke ARO I	20'546.70		21'510.00		11'558.51	
5620.03	Investitionsbeiträge Abwasserreinigungsanlage ARO I	67'207.77		157'740.00		264'593.29	
<b>79</b>	<b>Raumordnung</b>	<b>38'514.70</b>		<b>50'000.00</b>		<b>85'266.85</b>	
	<b>Nettoausgaben</b>		<b>38'514.70</b>		<b>50'000.00</b>		<b>85'266.85</b>
<b>790</b>	<b>Raumordnung</b>	<b>38'514.70</b>		<b>50'000.00</b>		<b>85'266.85</b>	
	<b>Nettoausgaben</b>		<b>38'514.70</b>		<b>50'000.00</b>		<b>85'266.85</b>
<b>7900</b>	<b>Raumordnung allgemein</b>	<b>38'514.70</b>		<b>50'000.00</b>		<b>85'266.85</b>	
5290.05	Raumentwicklungskonzept	38'514.70				46'484.00	
5290.06	UeO Detailerschliessung Räblistrasse					38'782.85	
5290.07	Ortsplanungsrevision			50'000.00			
<b>8</b>	<b>Volkswirtschaft</b>	<b>373'452.40</b>		<b>703'500.00</b>		<b>244'455.02</b>	
	<b>Nettoausgaben</b>		<b>373'452.40</b>		<b>703'500.00</b>		<b>244'455.02</b>
<b>87</b>	<b>Brennstoffe und Energie</b>	<b>373'452.40</b>		<b>703'500.00</b>		<b>244'455.02</b>	
	<b>Nettoausgaben</b>		<b>373'452.40</b>		<b>703'500.00</b>		<b>244'455.02</b>

		Rechnung 2025		Budget 2025		Rechnung 2024	
		Ausgaben	Einnahmen	Ausgaben	Einnahmen	Ausgaben	Einnahmen
<b>871</b>	<b>Elektrizität</b>	<b>373'452.40</b>		<b>703'500.00</b>		<b>244'455.02</b>	
	<b>Nettoausgaben</b>		<b>373'452.40</b>		<b>703'500.00</b>		<b>244'455.02</b>
<b>8711</b>	<b>Elektrizitätsnetz [Gemeindebetrieb]</b>	<b>373'452.40</b>		<b>703'500.00</b>		<b>244'455.02</b>	
5034.43	Netzverbesserungen und Neuanschlüsse ab 2023					11'898.10	
5034.44	Sanierung Vollstrasse			150'000.00			
5034.45	Leitungen Gartenstrasse			100'000.00			
5034.47	Räblistrasse; Elektrizität			38'500.00			
5034.48	Sanierung Stockfeldstrasse Elektrizität	130'271.28		190'000.00			
5034.49	Breitenstrasse Ersatz Bleikabel	19'752.31				211'655.95	
5040.11	Umbau und Ausbau der "alten Messstation A1"	149'474.94		200'000.00		7'903.01	
5060.09	Relais für Trafostationen	26'017.68		25'000.00			
5060.10	Ersatz 3G-Datenkonzentratoren	28'464.84					
5200.02	Messsystem für Netzberechnung Adaptricity	7'196.35					
5200.03	Software für vZEV / LEG	12'275.00					
5290.02	Leitungsinformationssystem LIS EW					12'997.96	
<b>9</b>	<b>Finanzen und Steuern</b>	<b>1'685.95</b>	<b>880'474.70</b>		<b>1'751'450.00</b>	<b>335'766.38</b>	<b>851'691.15</b>
	<b>Nettoeinnahmen</b>	<b>878'788.75</b>		<b>1'751'450.00</b>		<b>515'924.77</b>	
<b>99</b>	<b>Nicht aufgeteilte Posten</b>	<b>1'685.95</b>	<b>880'474.70</b>		<b>1'751'450.00</b>	<b>335'766.38</b>	<b>851'691.15</b>
	<b>Nettoeinnahmen</b>	<b>878'788.75</b>		<b>1'751'450.00</b>		<b>515'924.77</b>	
<b>999</b>	<b>Abschluss</b>	<b>1'685.95</b>	<b>880'474.70</b>		<b>1'751'450.00</b>	<b>335'766.38</b>	<b>851'691.15</b>
	<b>Nettoeinnahmen</b>	<b>878'788.75</b>		<b>1'751'450.00</b>		<b>515'924.77</b>	
<b>9990</b>	<b>Abschluss</b>	<b>1'685.95</b>	<b>880'474.70</b>		<b>1'751'450.00</b>	<b>335'766.38</b>	<b>851'691.15</b>
5900.01	Passivierte Einnahmen	1'685.95				335'766.38	

# 16. Erfolgsrechnung (Sachgruppen)

		Rechnung 2025		Budget 2025		Rechnung 2024	
		Aufwand	Ertrag	Aufwand	Ertrag	Aufwand	Ertrag
	<b>Erfolgsrechnung</b>	<b>14'025'829.53</b>	<b>14'025'829.53</b>	<b>13'813'910.00</b>	<b>13'813'910.00</b>	<b>13'608'425.78</b>	<b>13'608'425.78</b>
<b>3</b>	<b>Aufwand</b>	<b>12'842'702.31</b>		<b>13'408'290.00</b>		<b>13'222'077.80</b>	
<b>30</b>	<b>Personalaufwand</b>	<b>1'368'493.85</b>		<b>1'407'370.00</b>		<b>1'379'938.00</b>	
<b>300</b>	<b>Behörden und Kommissionen</b>	<b>102'052.25</b>		<b>120'050.00</b>		<b>104'628.95</b>	
<b>3000</b>	<b>Löhne, Tag- und Sitzungsgelder an Behörden und Kommissionen</b>	<b>102'052.25</b>		<b>120'050.00</b>		<b>104'628.95</b>	
3000.01	Löhne, Tag- und Sitzungsgelder	102'052.25		120'050.00		104'628.95	
<b>301</b>	<b>Löhne des Verwaltungs- und Betriebspersonals</b>	<b>1'006'577.85</b>		<b>1'009'550.00</b>		<b>1'007'244.05</b>	
<b>3010</b>	<b>Löhne des Verwaltungs- und Betriebspersonals</b>	<b>1'006'577.85</b>		<b>1'009'550.00</b>		<b>1'007'244.05</b>	
3010.01	Löhne Verwaltungs- und Betriebspersonal	1'047'906.15		1'009'550.00		1'018'638.15	
3010.09	Rückerstattungen AHV, EO, UVG, KTG	-41'328.30				-11'394.10	
<b>305</b>	<b>Arbeitgeberbeiträge</b>	<b>213'437.90</b>		<b>228'210.00</b>		<b>218'717.20</b>	
<b>3050</b>	<b>AG-Beitr.AHV,IV,EO,ALV,Verwaltungskosten</b>	<b>81'208.75</b>		<b>92'020.00</b>		<b>86'056.10</b>	
3050.01	AG-Beiträge AHV, IV, EO, ALV, Verwaltungskosten	83'987.35		92'020.00		86'335.75	
3050.09	Aufwandminderung Nettolohnausgleich Ausgleichskasse	-2'778.60				-279.65	
<b>3052</b>	<b>AG-Beiträge an Pensionskassen</b>	<b>103'699.10</b>		<b>107'800.00</b>		<b>104'477.00</b>	
3052.01	AG-Beiträge an Pensionskasse	103'699.10		107'800.00		104'477.00	

		Rechnung 2025		Budget 2025		Rechnung 2024	
		Aufwand	Ertrag	Aufwand	Ertrag	Aufwand	Ertrag
<b>3053</b>	<b>AG-Beiträge an Unfallversicherungen</b>	<b>16'997.90</b>		<b>17'340.00</b>		<b>17'003.10</b>	
3053.01	AG-Beiträge an UVG	14'857.70		14'840.00		14'930.40	
3053.02	AG-Beiträge an UVGZ	2'140.20		2'500.00		2'072.70	
<b>3055</b>	<b>AG-Beiträge an Krankentaggeldvers.</b>	<b>11'532.15</b>		<b>11'050.00</b>		<b>11'181.00</b>	
3055.01	AG-Beiträge an Krankentaggeldversicherung	11'532.15		11'050.00		11'181.00	
<b>306</b>	<b>Arbeitgeberleistungen</b>	<b>17'337.60</b>		<b>16'860.00</b>		<b>25'284.00</b>	
<b>3064</b>	<b>Überbrückungsrenten</b>	<b>17'337.60</b>		<b>16'860.00</b>		<b>25'284.00</b>	
3064.01	Überbrückungsrenten	17'337.60		16'860.00		25'284.00	
<b>309</b>	<b>Übriger Personalaufwand</b>	<b>29'088.25</b>		<b>32'700.00</b>		<b>24'063.80</b>	
<b>3090</b>	<b>Aus- und Weiterbildung des Personals</b>	<b>17'618.15</b>		<b>21'750.00</b>		<b>15'438.75</b>	
3090.01	Aus- und Weiterbildung	13'259.15		18'070.00		12'140.75	
3090.02	Aus- und Weiterbildung GR	4'359.00		3'680.00		3'298.00	
<b>3091</b>	<b>Personalwerbung</b>	<b>3'703.75</b>				<b>50.00</b>	
3091.01	Personalwerbung	3'703.75				50.00	
<b>3099</b>	<b>Übriger Personalaufwand</b>	<b>7'766.35</b>		<b>10'950.00</b>		<b>8'575.05</b>	
3099.01	Personalanlässe, Personalausflüge	6'936.35		9'500.00		7'864.55	
3099.02	Geschenke Personal & GR	830.00		1'450.00		710.50	
<b>31</b>	<b>Sach- und übriger Betriebsaufwand</b>	<b>3'489'245.15</b>		<b>3'424'690.00</b>		<b>4'137'670.93</b>	
<b>310</b>	<b>Material- und Warenaufwand</b>	<b>66'656.93</b>		<b>81'110.00</b>		<b>88'122.61</b>	

		Rechnung 2025		Budget 2025		Rechnung 2024	
		Aufwand	Ertrag	Aufwand	Ertrag	Aufwand	Ertrag
<b>3100</b>	<b>Büromaterial</b>	<b>6'274.95</b>		<b>9'200.00</b>		<b>7'312.60</b>	
3100.01	Büromaterial	6'274.95		9'200.00		7'312.60	
<b>3101</b>	<b>Betriebs-, Verbrauchsmaterial</b>	<b>35'209.95</b>		<b>47'600.00</b>		<b>62'926.27</b>	
3101.01	Reinigungs, Verbrauchsmaterial	33'492.40		42'200.00		49'231.52	
3101.02	Verbrauchsmaterial, Strassensignale	931.55		3'200.00		11'845.50	
3101.03	Reinigungs, Verbrauchsmaterial, Werkhof	786.00		1'900.00		1'768.15	
3101.80	Reinigungs, Verbrauchsmaterial			300.00		81.10	
<b>3102</b>	<b>Drucksachen, Publikationen</b>	<b>15'975.90</b>		<b>15'040.00</b>		<b>11'830.67</b>	
3102.01	Drucksachen, Publikationen	14'972.50		14'040.00		10'823.30	
3102.70	Publikationen	1'003.40		1'000.00		1'007.37	
<b>3103</b>	<b>Fachliteratur, Zeitschriften</b>	<b>3'584.15</b>		<b>5'070.00</b>		<b>2'446.55</b>	
3103.01	Fachliteratur, Zeitschriften	3'584.15		5'070.00		2'446.55	
<b>3109</b>	<b>Übriger Material- und Warenaufwand</b>	<b>5'611.98</b>		<b>4'200.00</b>		<b>3'606.52</b>	
3109.01	Verbrauchsmaterial	1'527.80		1'800.00		1'166.00	
3109.70	Verbrauchsmaterial	4'084.18		2'400.00		2'440.52	
<b>311</b>	<b>Nicht aktivierbare Anlagen</b>	<b>23'738.74</b>		<b>50'470.00</b>		<b>23'483.32</b>	
<b>3110</b>	<b>Büromöbel und Geräte</b>					<b>2'590.00</b>	
3110.01	Anschaffung von Büromöbel					2'590.00	
<b>3111</b>	<b>Maschinen, Geräte und Fahrzeuge</b>	<b>12'798.95</b>		<b>32'670.00</b>		<b>11'725.49</b>	
3111.01	Anschaffung Maschinen, Geräte und Fahrzeuge	10'730.35		11'270.00		7'317.90	
3111.02	Anschaffung Gerätschaften	706.90		700.00		706.90	
3111.70	Anschaffung Maschinen, Geräte, Fahrzeuge			5'700.00		1'827.01	
3111.81	Anschaffung Messgeräte	1'361.70		15'000.00		1'873.68	

		Rechnung 2025		Budget 2025		Rechnung 2024	
		Aufwand	Ertrag	Aufwand	Ertrag	Aufwand	Ertrag
<b>3112</b>	<b>Kleider, Wäsche, Vorhänge</b>	<b>1'551.45</b>		<b>3'500.00</b>		<b>3'282.48</b>	
3112.01	Kleider, Wäsche, Vorhänge	1'551.45		3'500.00		3'282.48	
<b>3113</b>	<b>Hardware</b>	<b>24.95</b>		<b>2'500.00</b>			
3113.01	Anschaffung IT-Geräten & Apparate	24.95		2'500.00			
<b>3119</b>	<b>Übrige nicht aktivierbare Anlagen</b>	<b>9'363.39</b>		<b>11'800.00</b>		<b>5'885.35</b>	
3119.01	Anschaffung Mobiliar übriges	9'363.39		11'800.00		5'885.35	
<b>312</b>	<b>Ver- und Entsorgung Liegenschaften Verwaltungsvermögen</b>	<b>1'761'640.90</b>		<b>1'732'180.00</b>		<b>2'649'706.20</b>	
<b>3120</b>	<b>Ver- und Entsorgung Liegenschaften Verwaltungsvermögen</b>	<b>1'761'640.90</b>		<b>1'732'180.00</b>		<b>2'649'706.20</b>	
3120.01	Wasser, Abwasser, Kehricht, Strom	137'655.98		122'200.00		134'780.64	
3120.80	Stromeinkauf Energielieferung	790'712.88		862'000.00		1'537'033.40	
3120.81	Stromeinkauf Netznutzung	343'447.07		335'000.00		355'612.34	
3120.83	Rücklieferung Energie Photovoltaikanlagen	150'749.65		85'000.00		154'637.95	
3120.84	HKN-Einkauf Energielieferung	1'120.00		2'500.00		1'040.01	
3120.85	Swissgrid Systemdienstleitungen SDL	56'412.55		55'440.00		77'074.52	
3120.86	Netzzuschlag EnG	233'683.01		231'840.00		237'981.54	
3120.87	Stromreserve des Bundes	24'219.17		23'200.00		123'745.98	
3120.88	Rücklieferung Energie Photovoltaikanlagen inkl. MwSt.	23'640.59		15'000.00		27'799.82	
<b>313</b>	<b>Dienstleistungen und Honorare</b>	<b>548'265.14</b>		<b>568'570.00</b>		<b>601'357.08</b>	
<b>3130</b>	<b>Dienstleistungen Dritter</b>	<b>293'339.73</b>		<b>287'330.00</b>		<b>333'565.73</b>	
3130.01	Telefon, Porti	28'492.45		27'140.00		29'182.19	
3130.02	Post-/Bankspesen	3'737.55		5'800.00		5'039.25	

		Rechnung 2025		Budget 2025		Rechnung 2024	
		Aufwand	Ertrag	Aufwand	Ertrag	Aufwand	Ertrag
3130.03	Betriebskosten	4'243.95		2'400.00		3'140.05	
3130.04	Baubewilligungsgebühren	23'015.50		12'000.00		18'280.35	
3130.05	Gebühren	17'762.80		17'450.00		17'453.85	
3130.06	Dienstleistungen Dritter Bau	2'037.20		4'000.00		1'448.65	
3130.07	Behördenessen / Jungbürger / Bundesfeier	16'583.80		16'150.00		14'378.60	
3130.08	Mahlzeitendienst	111.00		1'000.00		768.00	
3130.10	GA / Mehrfahrtenkarten			50.00			
3130.11	Dorfnachrichten	11'396.45		15'100.00		13'030.30	
3130.13	Gewerbeapéro					1'178.10	
3130.50	Kabelnetzgebühren					22'502.63	
3130.51	Telefon, Porti					403.53	
3130.52	Swisscable Urheberrechtsgebühren					12'720.16	
3130.60	Telefon, Porti	552.40		770.00		758.01	
3130.70	Kehrrechtgebühr & besondere Entsorgungen	79'051.16		83'250.00		75'191.19	
3130.71	Grünabfuhr	54'377.97		52'000.00		54'300.10	
3130.72	Telefon, Porti	762.25		200.00		403.49	
3130.80	Telefon, Porti	4'405.55		3'870.00		3'959.27	
3130.81	Haus-Installationskontrollen	738.12		2'150.00		2'537.31	
3130.82	Dienstleistungen Fernauslesung Smart Meter	46'071.58		41'000.00		56'890.70	
3130.83	Aufwände Münzzähler			3'000.00			
<b>3131</b>	<b>Planungen und Projektierungen Dritter</b>			<b>20'000.00</b>		<b>3'146.00</b>	
3131.01	Planungen und Projektierungen Dritter			20'000.00		3'146.00	
<b>3132</b>	<b>Honor.ext.Berater,Gutachter,Fachexp.etc.</b>	<b>190'613.30</b>		<b>196'510.00</b>		<b>198'549.96</b>	
3132.01	Honorare, Fachexperten/Revision	38'896.00		24'000.00		20'356.75	
3132.02	Honorare, Fachexperten GR/Diverse Auskünfte	4'324.00		6'330.00		4'324.00	
3132.50	Honorare, Fachexperten/Revision					23'491.91	
3132.60	Honorare, Fachexperten/Revision	1'527.15		3'000.00			
3132.70	Honorare, Fachexperten/Revision	759.81		850.00		651.06	

		Rechnung 2025		Budget 2025		Rechnung 2024	
		Aufwand	Ertrag	Aufwand	Ertrag	Aufwand	Ertrag
3132.80	Honorare, Fachexperten/Revision	125'790.69		140'330.00		120'658.87	
3132.81	Honorare Youtility	19'315.65		22'000.00		29'067.37	
<b>3133</b>	<b>Informatik-Nutzungsaufwand</b>	<b>27'088.01</b>		<b>27'600.00</b>		<b>27'007.39</b>	
3133.01	Informatik-Nutzungsaufwand	12'713.45		12'400.00		11'311.50	
3133.50	Informatik-Nutzungsaufwand					2'615.98	
3133.60	Informatik-Nutzungsaufwand	2'613.57		2'750.00		2'615.98	
3133.70	Informatik-Nutzungsaufwand	2'613.57		2'750.00		2'615.98	
3133.80	Informatik-Nutzungsaufwand	9'147.42		9'700.00		7'847.95	
<b>3134</b>	<b>Sachversicherungsprämien</b>	<b>36'579.10</b>		<b>36'510.00</b>		<b>38'023.00</b>	
3134.01	Haftpflicht-/Sachversicherung	35'487.50		36'030.00		37'555.35	
3134.80	Haftpflicht-/Sachversicherung	1'091.60		480.00		467.65	
<b>3137</b>	<b>Steuern und Abgaben</b>	<b>645.00</b>		<b>620.00</b>		<b>1'065.00</b>	
3137.01	Steuern und Abgaben	645.00		620.00		1'065.00	
<b>314</b>	<b>Baulicher Unterhalt und betrieblicher Unterhalt</b>	<b>337'061.76</b>		<b>377'890.00</b>		<b>190'079.88</b>	
<b>3140</b>	<b>Unterhalt an Grundstücken</b>	<b>18'418.46</b>		<b>22'900.00</b>		<b>39'778.50</b>	
3140.01	Unterhalt öffentliche Anlagen	18'257.50		20'600.00		39'002.05	
3140.03	Unterhalt Dorfplatz					776.45	
3140.70	Unterhalt Abfallsammelplätze	160.96		2'300.00			
<b>3141</b>	<b>Unterhalt Strassen/Verkehrswege</b>	<b>44'570.00</b>		<b>68'800.00</b>		<b>42'700.20</b>	
3141.01	Unterhalt Strassen	11'141.50		26'000.00		6'521.90	
3141.02	Schneeräumung	6'486.00		16'300.00		11'738.15	
3141.03	Unterhalt Strassenbeleuchtung	26'942.50		26'500.00		24'440.15	
<b>3143</b>	<b>Unterhalt übrige Tiefbauten</b>	<b>64'556.49</b>		<b>72'700.00</b>		<b>22'392.67</b>	

		Rechnung 2025		Budget 2025		Rechnung 2024	
		Aufwand	Ertrag	Aufwand	Ertrag	Aufwand	Ertrag
3143.50	Unterhalt Tiefbauten					4'149.77	
3143.60	Unterhalt Tiefbauten	16'618.28		22'700.00		17'424.77	
3143.80	Unterhalt Tiefbauten	47'938.21		50'000.00		818.13	
<b>3144</b>	<b>Unterhalt Hochbauten, Gebäude</b>	<b>155'249.16</b>		<b>156'090.00</b>		<b>59'294.71</b>	
3119.30	Anschaffung Mobiliar übriges	94.36					
3144.01	Unterhalt Hochbauten	92'684.60		105'540.00		35'947.68	
3144.02	Unterhalt Hochbauten MZG	37'137.45		20'500.00		4'120.60	
3144.03	Unterhalt Hochbauten Werkhof	712.90		1'000.00		486.12	
3144.30	Unterhalt Hochbauten Dorfplatz	3'244.92		2'500.00		1'177.10	
3144.70	Unterhalt Hochbauten Abfall			500.00		2'900.00	
3144.80	Unterhalt Hochbauten EVA	21'374.93		26'050.00		14'663.21	
<b>3149</b>	<b>Unterhalt übrige Sachanlagen</b>	<b>54'267.65</b>		<b>57'400.00</b>		<b>25'913.80</b>	
3149.01	Unterhalt Spielfelder	54'267.65		57'400.00		25'913.80	
<b>315</b>	<b>Unterhalt Mobilien u.immater.Anlagen</b>	<b>156'498.22</b>		<b>154'140.00</b>		<b>162'992.71</b>	
<b>3150</b>	<b>Unterhalt Büromöbel und Geräte</b>	<b>1'639.35</b>		<b>600.00</b>		<b>160.00</b>	
3150.01	Unterhalt Büromobiliar	1'639.35		600.00		160.00	
<b>3151</b>	<b>Unterh.App.,Masch.,Geräte,Fahrz.,Werkz.</b>	<b>62'720.75</b>		<b>53'500.00</b>		<b>59'950.78</b>	
3151.01	Unterhalt Maschinen, Geräte, Fahrzeuge	33'930.40		21'670.00		34'935.34	
3151.02	Unterhalt Maschinen, Geräte, Hauswart	15'173.65		17'130.00		7'681.80	
3151.30	Unterhalt Maschinen, Geräte, Fahrzeuge	4'198.34		5'200.00			
3151.70	Unterhalt Maschinen, Geräte, Fahrzeuge	116.51		500.00			
3151.80	Unterhalt Apparate, Maschinen, Geräte	2'532.56		2'500.00			
3151.81	Unterhalt Messgeräte	6'769.29		6'500.00		17'333.64	
<b>3153</b>	<b>Informatik-Unterhalt (Hardware)</b>	<b>2'931.05</b>		<b>600.00</b>		<b>49.90</b>	

		Rechnung 2025		Budget 2025		Rechnung 2024	
		Aufwand	Ertrag	Aufwand	Ertrag	Aufwand	Ertrag
3153.01	Unterhalt Informatik (Hardware)	2'931.05		600.00		49.90	
<b>3158</b>	<b>Unterhalt immaterielle Anlagen</b>	<b>89'207.07</b>		<b>99'440.00</b>		<b>102'832.03</b>	
3158.01	Software/Lizenzen/Service-Verträge	39'381.55		36'600.00		47'570.14	
3158.02	Software/Support	20'209.20		30'300.00		21'950.45	
3158.50	Software/Lizenzen/Service-Verträge					4'446.96	
3158.60	Software/Lizenzen/Service-Verträge	4'671.18		4'830.00		4'684.46	
3158.70	Software/Lizenzen/Service-Verträge	4'651.18		4'830.00		4'146.96	
3158.80	Software/Lizenzen/Service-Verträge	20'293.96		22'880.00		20'033.06	
<b>316</b>	<b>Mieten, Leasing, Pachten, Benützungsggeb.</b>	<b>365'974.80</b>		<b>334'520.00</b>		<b>300'265.05</b>	
<b>3160</b>	<b>Miete und Pacht Liegenschaften</b>	<b>356'771.85</b>		<b>324'600.00</b>		<b>291'387.15</b>	
3160.01	Miete und Pacht Liegenschaften	356'771.85		324'600.00		291'387.15	
<b>3161</b>	<b>Mieten, Benützungskosten Anlagen</b>	<b>9'202.95</b>		<b>9'920.00</b>		<b>8'877.90</b>	
3161.01	Mieten, Benützungskosten für Fahrzeuge und Geräte, Mobilien, Sachanlagen	9'202.95		9'920.00		8'877.90	
<b>317</b>	<b>Spesenentschädigungen</b>	<b>26'765.46</b>		<b>25'910.00</b>		<b>23'236.87</b>	
<b>3170</b>	<b>Reisekosten und Spesen</b>	<b>26'765.46</b>		<b>25'910.00</b>		<b>23'236.87</b>	
3170.01	Reisekosten und Spesen	15'645.05		13'560.00		10'494.15	
3170.02	Verpflegung GV	1'785.65		2'500.00		1'667.00	
3170.03	Repräsentationsspesen	280.20		1'050.00		1'293.45	
3170.04	GP-Kredit	870.05		1'500.00		1'451.25	
3170.05	Klausur	6'244.35		3'000.00		6'554.95	
3170.70	Reisekosten und Spesen	1'395.76		2'700.00		1'280.75	
3170.80	Reisekosten, Spesen & Verpflegung	544.40		1'600.00		495.32	

		Rechnung 2025		Budget 2025		Rechnung 2024	
		Aufwand	Ertrag	Aufwand	Ertrag	Aufwand	Ertrag
<b>318</b>	<b>Wertberichtigungen auf Forderungen</b>	<b>202'366.95</b>		<b>99'900.00</b>		<b>97'927.21</b>	
<b>3180</b>	<b>Wertberichtigungen auf Forderungen</b>	<b>57'170.00</b>		<b>5'000.00</b>		<b>-10'090.00</b>	
3180.01	Wertberichtigungen auf Forderungen	27'870.00		5'000.00		35'510.00	
3180.02	Wertberichtigungen auf Steuerguthaben	29'300.00				-45'600.00	
<b>3181</b>	<b>Tatsächliche Forderungsverluste</b>	<b>145'196.95</b>		<b>94'900.00</b>		<b>108'017.21</b>	
3181.01	Forderungsverluste	5'870.73		4'400.00		3'758.12	
3181.02	Forderungsverluste Steuern	126'322.85		85'100.00		103'122.30	
3181.50	Forderungsverluste	473.90				185.15	
3181.60	Forderungsverluste			200.00		.55	
3181.70	Forderungsverluste	549.90		200.00		153.40	
3181.80	Forderungsverluste	11'979.57		5'000.00		797.69	
<b>319</b>	<b>Verschiedener Betriebsaufwand</b>	<b>276.25</b>				<b>500.00</b>	
<b>3190</b>	<b>Schadenersatzleistungen</b>	<b>276.25</b>				<b>500.00</b>	
3190.01	Schadenersatzleistungen	276.25				500.00	
<b>33</b>	<b>Abschreibungen Verwaltungsvermögen</b>	<b>932'342.76</b>		<b>934'940.00</b>		<b>922'960.52</b>	
<b>330</b>	<b>Sachanlagen VV</b>	<b>867'916.01</b>		<b>878'140.00</b>		<b>846'878.94</b>	
<b>3300</b>	<b>Planm.Abschreibungen Sachanlagen</b>	<b>867'916.01</b>		<b>878'140.00</b>		<b>846'878.94</b>	
3300.10	Planmässige Abschreibungen Strassen VV	67'799.45		72'900.00		65'090.55	
3300.30	Planmässige Abschreibungen Tiefbauten VV	45'153.28		52'670.00		40'722.69	
3300.40	Planmässige Abschreibungen Hochbauten VV	229'019.60		226'430.00		217'727.70	
3300.60	Planmässige Abschreibungen Mobilien VV	60'986.68		58'340.00		58'387.00	
3300.89	Planmässige Abschreibungen altes VV	160'780.00		160'780.00		160'779.00	

		Rechnung 2025		Budget 2025		Rechnung 2024	
		Aufwand	Ertrag	Aufwand	Ertrag	Aufwand	Ertrag
3300.90	Planmässige Abschreibungen übrige Sachanlagen VV	304'177.00		307'020.00		304'172.00	
<b>332</b>	<b>Abschreibungen immaterielle Anlagen</b>	<b>64'426.75</b>		<b>56'800.00</b>		<b>76'081.58</b>	
<b>3320</b>	<b>Planm.Abschreibungen immat.Anlagen</b>	<b>64'426.75</b>		<b>56'800.00</b>		<b>76'081.58</b>	
3320.00	Planmässige Abschreibungen Informatik VV	13'330.05		12'000.00		19'020.00	
3320.90	Planmässige Abschreibungen Immaterielle Anlagen	51'096.70		44'800.00		57'061.58	
<b>34</b>	<b>Finanzaufwand</b>	<b>151'702.71</b>		<b>223'190.00</b>		<b>175'096.23</b>	
<b>340</b>	<b>Zinsaufwand</b>	<b>128'089.78</b>		<b>197'370.00</b>		<b>150'639.02</b>	
<b>3401</b>	<b>Verzins.kurzfr.Finanzverbindlichkeiten</b>	<b>23'558.61</b>		<b>20'000.00</b>		<b>33'010.69</b>	
3401.02	Zinsen auf kurzfristigen Schulden	23'558.61		20'000.00		33'010.69	
<b>3406</b>	<b>Verzins.langfr.Finanzverbindlichkeiten</b>	<b>77'497.92</b>		<b>118'300.00</b>		<b>78'092.43</b>	
3406.01	Zinsen auf langfristigen Schulden	77'497.92		118'300.00		78'092.43	
<b>3409</b>	<b>Übrige Passivzinsen</b>	<b>27'033.25</b>		<b>59'070.00</b>		<b>39'535.90</b>	
3409.01	Interne Verrechnung Zinsen	27'033.25		59'070.00		39'535.90	
<b>343</b>	<b>Liegenschaftenaufwand Finanzvermögen</b>	<b>18'103.30</b>		<b>22'820.00</b>		<b>20'946.65</b>	
<b>3430</b>	<b>Baulicher Unterhalt Liegenschaften FV</b>	<b>11'327.10</b>		<b>20'000.00</b>		<b>2'026.40</b>	
3430.01	Baulicher Unterhalt Liegenschaften FV	11'327.10		20'000.00		2'026.40	
<b>3431</b>	<b>Nicht baul.Unterhalt Liegenschaften FV</b>	<b>3'156.95</b>				<b>972.90</b>	
3431.01	Nicht baulicher Unterhalt Liegenschaften FV	3'156.95				972.90	

		Rechnung 2025		Budget 2025		Rechnung 2024	
		Aufwand	Ertrag	Aufwand	Ertrag	Aufwand	Ertrag
<b>3439</b>	<b>Übriger Liegenschaftsaufwand FV</b>	<b>3'619.25</b>		<b>2'820.00</b>		<b>17'947.35</b>	
3439.01	Übriger Liegenschaftsaufwand FV	3'619.25		2'820.00		17'947.35	
<b>349</b>	<b>Verschiedener Finanzaufwand</b>	<b>5'509.63</b>		<b>3'000.00</b>		<b>3'510.56</b>	
<b>3499</b>	<b>Übriger Finanzaufwand</b>	<b>5'509.63</b>		<b>3'000.00</b>		<b>3'510.56</b>	
3499.01	Übriger Finanzaufwand	5'509.63		3'000.00		3'510.56	
<b>35</b>	<b>Einlagen in Fonds und Spezialfinanzierungen</b>	<b>168'320.60</b>		<b>173'100.00</b>		<b>169'413.60</b>	
<b>351</b>	<b>Einlagen in Fonds u.Spez.fin.im EK</b>	<b>168'320.60</b>		<b>173'100.00</b>		<b>169'413.60</b>	
<b>3510</b>	<b>Einlagen in Spezialfinanzierungen EK</b>	<b>168'320.60</b>		<b>173'100.00</b>		<b>169'413.60</b>	
3510.01	Einlagen in Spezialfinanzierung WE Aegerten	45'467.00		78'100.00		89'297.00	
3510.02	Einlagen in Spezialfinanzierung ARO Orpund	70'146.00		75'000.00		71'239.00	
3510.50	Einlagen in spez.Finanzierung Einlage Anschlussgebühren	52'707.60		20'000.00		8'877.60	
<b>36</b>	<b>Transferaufwand</b>	<b>6'569'567.24</b>		<b>7'072'880.00</b>		<b>6'274'972.52</b>	
<b>361</b>	<b>Entschädigungen an Gemeinwesen</b>	<b>4'284'856.82</b>		<b>4'563'160.00</b>		<b>3'992'938.80</b>	
<b>3611</b>	<b>Entschädigungen an Kantone u. Konkordate</b>	<b>1'535'784.67</b>		<b>1'612'010.00</b>		<b>1'431'938.09</b>	
3611.01	Entsch.Kanton amtl.Bewertung und Steuern	38'477.30		36'960.00		36'786.60	
3611.02	Entschädigungen an Kt. Einbürgerungsgebühren	2'875.00		3'000.00		5'750.00	
3611.03	Entschädigungen Schulgeld Quarta	41'898.65		49'520.00		36'468.70	
3611.04	Entschädigung an Kanton	1'420'959.55		1'495'030.00		1'328'742.40	
3611.05	Entschädigungen an Kanton Vermessung	24'199.75		20'000.00		18'931.00	
3611.60	Entschädigungen an Kanton Vermessung Abwasser	7'374.42		7'500.00		5'259.39	

		Rechnung 2025		Budget 2025		Rechnung 2024	
		Aufwand	Ertrag	Aufwand	Ertrag	Aufwand	Ertrag
<b>3612</b>	<b>Entsch.an Gde. und Gde.verbände</b>	<b>2'749'072.15</b>		<b>2'951'150.00</b>		<b>2'561'000.71</b>	
3612.01	Entschädigung an Gemeinden	32'900.00		26'620.00		27'625.66	
3612.02	Entschädigung an Gemeinde Studen	4'196.45		42'300.00		13'787.60	
3612.03	Entschädigung an Gemeinde Brügg	121'276.35		129'520.00		120'911.00	
3612.04	Schulkosten externe Schulen	28'350.00		49'250.00		39'284.00	
3612.05	Betriebskosten Schule	453'465.25		515'900.00		421'589.00	
3612.06	Lehrerbesoldung	1'883'537.80		1'940'100.00		1'702'002.30	
3612.70	Entschädigungen an Gemeinden und Gemeindeverbände			15'000.00			
3612.90	Interne Verrechnungen Dienstleistungen SF	211'546.30		213'960.00		220'201.15	
3612.91	Interne Verrechnungen Material u.Warenbezüge SF	13'800.00		18'500.00		15'600.00	
<b>362</b>	<b>Finanz- und Lastenausgleich</b>	<b>442'796.00</b>		<b>441'720.00</b>		<b>436'519.00</b>	
<b>3621</b>	<b>Finanz- und Lastenausgleich an Kanton</b>	<b>442'796.00</b>		<b>441'720.00</b>		<b>436'519.00</b>	
3621.61	Lastenausgleich neue Aufgabenteilung	442'796.00		441'720.00		436'519.00	
<b>363</b>	<b>Beiträge an Gemeinwesen und Dritte</b>	<b>1'835'602.42</b>		<b>2'020'740.00</b>		<b>1'839'202.72</b>	
<b>3631</b>	<b>Beiträge an Kantone und Konkordate</b>	<b>797'209.00</b>		<b>861'850.00</b>		<b>812'984.80</b>	
3631.01	Beiträge an Kanton	797'209.00		861'850.00		812'984.80	
<b>3632</b>	<b>Beiträge an Gemeinden und Gde.verbände</b>	<b>579'529.43</b>		<b>586'820.00</b>		<b>582'595.72</b>	
3632.01	Laufende Betriebsbeiträge	229'069.90		234'980.00		218'835.55	
3632.02	Ablieferung EVA an die Einwohnergemeinde	190'842.80		190'000.00		193'229.15	
3632.60	Laufende Betriebsbeiträge	159'616.73		161'840.00		170'531.02	
<b>3634</b>	<b>Beiträge an öffentliche Unternehmungen</b>	<b>46'830.00</b>		<b>47'250.00</b>		<b>49'260.00</b>	
3634.01	Beiträge an öffentliche Unternehmungen	46'830.00		47'250.00		49'260.00	

		Rechnung 2025		Budget 2025		Rechnung 2024	
		Aufwand	Ertrag	Aufwand	Ertrag	Aufwand	Ertrag
<b>3635</b>	<b>Beiträge an private Unternehmungen</b>	<b>26'276.40</b>		<b>36'880.00</b>		<b>31'959.30</b>	
3635.01	Beiträge an private Unternehmungen	26'276.40		36'880.00		31'959.30	
<b>3636</b>	<b>Beitr.an priv.Organisat.o.Erwerbszweck</b>	<b>65'287.84</b>		<b>57'940.00</b>		<b>53'790.60</b>	
3636.01	Beiträge an politische Parteien			6'000.00			
3636.02	Mitglieder und Jahresbeiträge an private Organisationen ohne Erwerbszweck	5'862.80		5'530.00		5'516.80	
3636.03	Geschenke an Dritte/Jubiläen	1'845.15		2'000.00		801.40	
3636.04	Kulturelle Anlässe	14'759.74		17'500.00		11'815.05	
3636.05	Frühlingsfest	7'235.65		7'600.00		7'367.55	
3636.06	Seniorenanlässe	8'227.35		10'300.00		10'037.15	
3636.07	Beitrag an Burgergemeinde	20'500.00		3'000.00		11'398.75	
3636.08	Spenden	3'700.00		2'710.00		3'455.25	
3636.10	Anlässe Dorfplatz	1'432.15		1'500.00		921.65	
3636.50	Mitglieder und Jahresbeiträge ohne Erwerbszweck					677.00	
3636.80	Mitglieder und Jahresbeiträge ohne Erwerbszweck	1'725.00		1'800.00		1'800.00	
<b>3637</b>	<b>Beiträge an private Haushalte</b>	<b>320'469.75</b>		<b>430'000.00</b>		<b>308'612.30</b>	
3637.01	Beiträge an private Haushalte						
3637.01	Betreuungsgutscheine	317'724.35		430'000.00		308'612.30	
3637.02	Sozialleistung ohne Lastenausgleich	2'745.40					
<b>366</b>	<b>Abschreibungen Investitionsbeiträge</b>	<b>6'312.00</b>		<b>47'260.00</b>		<b>6'312.00</b>	
<b>3660</b>	<b>Planm.Abschreibungen Investitionsbeitr.</b>	<b>6'312.00</b>		<b>47'260.00</b>		<b>6'312.00</b>	
3660.20	Planmässige Abschreibungen Investitionsbeiträge Gemeindeverbände	6'312.00		47'260.00		6'312.00	
<b>38</b>	<b>Ausserordentlicher Aufwand</b>	<b>140'000.00</b>		<b>140'000.00</b>		<b>140'000.00</b>	
<b>389</b>	<b>Einlagen in das Eigenkapital</b>	<b>140'000.00</b>		<b>140'000.00</b>		<b>140'000.00</b>	

		Rechnung 2025		Budget 2025		Rechnung 2024	
		Aufwand	Ertrag	Aufwand	Ertrag	Aufwand	Ertrag
<b>3893</b>	<b>Einlagen in Vorfinanzierungen des EK</b>	<b>140'000.00</b>		<b>140'000.00</b>		<b>140'000.00</b>	
3893.02	Einlagen in Vorfinanzierung Sportanlage Neufeld	140'000.00		140'000.00		140'000.00	
<b>39</b>	<b>Interne Verrechnungen</b>	<b>23'030.00</b>		<b>32'120.00</b>		<b>22'026.00</b>	
<b>391</b>	<b>Dienstleistungen</b>	<b>10'750.00</b>		<b>18'240.00</b>		<b>12'276.00</b>	
<b>3910</b>	<b>Int.Verr.von Dienstleistungen</b>	<b>10'750.00</b>		<b>18'240.00</b>		<b>12'276.00</b>	
3910.01	Interne Verrechnungen von Dienstleistungen	10'750.00		18'240.00		12'276.00	
<b>392</b>	<b>Pacht, Mieten, Benützungskosten</b>	<b>12'280.00</b>		<b>9'680.00</b>		<b>9'750.00</b>	
<b>3920</b>	<b>Int.Verr.von Pacht,Mieten,Benützungsk.</b>	<b>12'280.00</b>		<b>9'680.00</b>		<b>9'750.00</b>	
3920.01	Interne Verrechnung von Pacht, Mieten, Benützungskosten	12'280.00		9'680.00		9'750.00	
<b>393</b>	<b>Betriebs- und Verwaltungskosten</b>			<b>4'200.00</b>			
<b>3930</b>	<b>Int. Verr. von Betriebs- u.Verwaltungsk.</b>			<b>4'200.00</b>			
3930.01	Interne Verrechnungen von Betriebs- und Verwaltungskosten			4'200.00			
<b>4</b>	<b>Ertrag</b>		<b>13'983'163.83</b>		<b>13'577'140.00</b>		<b>13'466'609.71</b>
<b>40</b>	<b>Fiskalertrag</b>		<b>6'384'065.40</b>		<b>6'229'270.00</b>		<b>5'870'924.35</b>
<b>400</b>	<b>Direkte Steuern natürliche Personen</b>		<b>5'260'823.35</b>		<b>5'311'700.00</b>		<b>4'849'170.80</b>
<b>4000</b>	<b>Einkommenssteuern natürliche Personen</b>		<b>4'631'795.05</b>		<b>4'792'000.00</b>		<b>4'345'127.60</b>

		Rechnung 2025		Budget 2025		Rechnung 2024	
		Aufwand	Ertrag	Aufwand	Ertrag	Aufwand	Ertrag
4000.00	Einkommenssteuern		4'627'354.20		4'780'000.00		4'346'447.95
4000.20	Nachsteuern und Bussen		418.35		2'500.00		2'393.45
4000.40	Aktive Steuerauscheidungen Einkommen NP		99'919.05		130'000.00		106'650.85
4000.50	Passive Steuerauscheidungen Einkommen NP		-93'770.40		-120'000.00		-106'810.45
4000.60	Pauschale Steueranrechnungen NP		-2'126.15		-1'000.00		-3'554.20
4000.80	Lotteriegewinnsteuern				500.00		
<b>4001</b>	<b>Vermögenssteuern natürliche Personen</b>		<b>360'597.40</b>		<b>383'000.00</b>		<b>347'650.40</b>
4001.00	Vermögenssteuern		346'863.00		370'000.00		332'112.45
4001.40	Aktive Steuerauscheidungen Vermögen NP		32'545.05		30'000.00		34'714.70
4001.50	Passive Steuerauscheidungen Vermögen NP		-18'810.65		-17'000.00		-19'176.75
<b>4002</b>	<b>Quellensteuern natürliche Personen</b>		<b>268'430.90</b>		<b>136'700.00</b>		<b>156'392.80</b>
4002.01	Quellensteuern		266'524.30		135'000.00		154'511.95
4002.11	Quellensteuern BGSA		1'906.60		1'700.00		1'880.85
<b>401</b>	<b>Direkte Steuern juristische Personen</b>		<b>232'490.60</b>		<b>139'500.00</b>		<b>166'673.65</b>
<b>4010</b>	<b>Gewinnsteuern juristische Personen</b>		<b>229'648.95</b>		<b>133'000.00</b>		<b>163'602.50</b>
4010.00	Gewinnsteuern		74'819.35		70'000.00		88'070.70
4010.40	Aktive Steuerauscheidungen Gewinnsteuern JP		163'434.65		65'000.00		78'328.55
4010.50	Passive Steuerauscheidungen Gewinnsteuern JP		-8'605.05		-2'000.00		-2'796.75
<b>4011</b>	<b>Kapitalsteuern juristische Personen</b>		<b>2'841.65</b>		<b>6'500.00</b>		<b>3'071.15</b>
4011.00	Kapitalsteuern juristische Personen		2'735.85		5'000.00		2'876.70
4011.40	Aktive Steuerauscheidungen Kapitalsteuern		225.45		2'500.00		276.25
4011.50	Passive Steuerauscheidungen Kapitalsteuern		-119.65		-1'000.00		-81.80
<b>402</b>	<b>Übrige direkte Steuern</b>		<b>875'351.45</b>		<b>761'070.00</b>		<b>837'979.90</b>

		Rechnung 2025		Budget 2025		Rechnung 2024	
		Aufwand	Ertrag	Aufwand	Ertrag	Aufwand	Ertrag
<b>4021</b>	<b>Grundsteuern</b>		<b>425'904.25</b>		<b>450'000.00</b>		<b>451'400.00</b>
4021.01	Liegenschaftssteuern		425'904.25		450'000.00		451'400.00
<b>4022</b>	<b>Vermögensgewinnsteuern</b>		<b>378'961.05</b>		<b>290'000.00</b>		<b>350'167.15</b>
4022.00	Vermögensgewinn, Grundstückgewinnsteuern		221'103.25		120'000.00		129'829.35
4022.10	Sonderveranlagungen		157'857.80		170'000.00		220'337.80
<b>4024</b>	<b>Erbschafts- und Schenkungssteuern</b>		<b>60'462.10</b>		<b>5'600.00</b>		<b>17'141.40</b>
4024.01	Erbschafts- und Schenkungssteuern		60'462.10		5'600.00		17'141.40
<b>4029</b>	<b>Eingang abgeschriebene Steuern</b>		<b>10'024.05</b>		<b>15'470.00</b>		<b>19'271.35</b>
4029.00	Eingang abgeschriebene Steuern - BST/SOV/Div.Steuern		9'693.90		15'000.00		19'271.35
4029.01	Eingang abgeschriebene Steuern - Div. Steuern		330.15		470.00		
<b>403</b>	<b>Besitz- und Aufwandsteuern</b>		<b>15'400.00</b>		<b>17'000.00</b>		<b>17'100.00</b>
<b>4033</b>	<b>Hundesteuer</b>		<b>15'400.00</b>		<b>17'000.00</b>		<b>17'100.00</b>
4033.01	Hundetaxe		15'400.00		17'000.00		17'100.00
<b>42</b>	<b>Entgelte</b>		<b>3'830'887.76</b>		<b>3'639'640.00</b>		<b>4'371'183.89</b>
<b>420</b>	<b>Ersatzabgaben</b>		<b>126'381.95</b>		<b>130'000.00</b>		<b>123'700.25</b>
<b>4200</b>	<b>Ersatzabgaben</b>		<b>126'381.95</b>		<b>130'000.00</b>		<b>123'700.25</b>
4200.01	Ersatzabgabe		126'381.95		130'000.00		123'700.25
<b>421</b>	<b>Gebühren für Amtshandlungen</b>		<b>68'128.30</b>		<b>81'000.00</b>		<b>63'455.35</b>
<b>4210</b>	<b>Gebühren für Amtshandlungen</b>		<b>68'128.30</b>		<b>81'000.00</b>		<b>63'455.35</b>

		Rechnung 2025		Budget 2025		Rechnung 2024	
		Aufwand	Ertrag	Aufwand	Ertrag	Aufwand	Ertrag
4210.01	Gebühren für Amtshandlungen		7'805.75		14'000.00		9'288.05
4210.02	Gebühren EWK/FK		22'221.70		25'000.00		25'355.90
4210.03	Gebühren Bau		33'550.85		40'000.00		27'441.40
4210.04	Gebühren Einbürgerungen		4'550.00		2'000.00		1'370.00
<b>424</b>	<b>Benützungsgebühren u.Dienstleistungen</b>		<b>2'111'188.23</b>		<b>1'994'840.00</b>		<b>2'249'126.04</b>
<b>4240</b>	<b>Benützungsgebühren und Dienstleistungen</b>		<b>2'111'188.23</b>		<b>1'994'840.00</b>		<b>2'249'126.04</b>
4240.01	Benützungsgebühren und Dienstleistungen		3'477.00		3'360.00		3'372.00
4240.50	Benützungsgebühren und Dienstleistungen		-78.60				67'094.10
4240.51	Swisscable Urheberrechtsgebühren		-14.00				12'307.95
4240.56	Anschlussgebühren Abwasser		52'707.60		20'000.00		8'877.60
4240.58	Anschlussgebühren EVA				20'000.00		34'109.99
4240.60	Benützungsgebühren und Dienstleistungen		144'628.85		100'000.00		93'044.00
4240.61	Grundgebühren		123'720.05		125'000.00		122'779.30
4240.62	Regenabwassergebühr		79'038.70		75'000.00		73'303.70
4240.70	Benützungsgeb.u.Dienstleist. Grünabfuhr		34'372.60		33'000.00		34'682.15
4240.71	Benützungsgeb.u.Dienstleist.Grundgebühr Kehricht		113'722.00		110'000.00		112'125.80
4240.80	Netznutzungsentgelt		1'067'497.95		1'008'000.00		1'074'899.35
4240.81	Abgaben und Leistungen an das Gemeinwesen		190'842.80		190'000.00		193'229.15
4240.82	Swissgrid Systemdienstleistungen SDL		53'806.05		55'440.00		74'093.60
4240.83	Netzzuschlag EnG		224'834.65		231'840.00		227'217.70
4240.84	Stromreserve des Bundes		22'632.58		23'200.00		117'989.65
<b>425</b>	<b>Erlös aus Verkäufen</b>		<b>1'455'553.00</b>		<b>1'380'100.00</b>		<b>1'800'294.40</b>
<b>4250</b>	<b>Verkäufe</b>		<b>1'455'553.00</b>		<b>1'380'100.00</b>		<b>1'800'294.40</b>
4250.01	Einnahmen GA / Mehrfahrtenkarten				100.00		
4250.80	Stromverkauf		1'455'553.00		1'380'000.00		1'800'294.40

		Rechnung 2025		Budget 2025		Rechnung 2024	
		Aufwand	Ertrag	Aufwand	Ertrag	Aufwand	Ertrag
<b>426</b>	<b>Rückererstattungen</b>		<b>67'932.13</b>		<b>53'700.00</b>		<b>133'363.20</b>
<b>4260</b>	<b>Rückerstattungen und Kostenbeteiligungen Dritter</b>		<b>67'932.13</b>		<b>53'700.00</b>		<b>133'363.20</b>
4260.01	Rückerstattungen Dritter		9'291.07		8'800.00		30'829.29
4260.02	Rückerstattung Personalvermietung		16'293.40		15'000.00		10'800.00
4260.03	Rückerstattung Betriebskosten		902.00		500.00		237.55
4260.07	Rückerstattung Einlageentsteuerung						56'922.47
4260.50	Rückerstattung Dritter						14'669.98
4260.70	Rückerstattung Dritter		7'975.13		9'400.00		8'096.59
4260.80	Rückerstattung Baustromanschluss		7'383.25		10'000.00		1'697.02
4260.81	Rückerstattung Dritter		26'087.28		10'000.00		10'110.30
<b>429</b>	<b>Übrige Entgelte</b>		<b>1'704.15</b>				<b>1'244.65</b>
<b>4290</b>	<b>Übrige Entgelte</b>		<b>1'704.15</b>				<b>1'244.65</b>
4290.01	Übrige Entgelte Eingang abgeschriebener Forderungen		1'704.15				1'244.65
<b>44</b>	<b>Finanzertrag</b>		<b>997'480.83</b>		<b>993'840.00</b>		<b>607'295.02</b>
<b>440</b>	<b>Zinsertrag</b>		<b>70'569.60</b>		<b>84'120.00</b>		<b>74'087.99</b>
<b>4401</b>	<b>Zinsen Forderungen und Kontokorrente</b>		<b>43'536.35</b>		<b>25'050.00</b>		<b>34'552.09</b>
4401.01	Zinsen Forderungen und Kontokorrente				50.00		34.09
4401.02	Verzugszinsen NESKO		43'536.35		25'000.00		34'518.00
<b>4409</b>	<b>Übrige Zinsen von Finanzvermögen</b>		<b>27'033.25</b>		<b>59'070.00</b>		<b>39'535.90</b>
4409.01	Int. Verr. Zinsen und Gemeindewerk		27'033.25		59'070.00		39'535.90

		Rechnung 2025		Budget 2025		Rechnung 2024	
		Aufwand	Ertrag	Aufwand	Ertrag	Aufwand	Ertrag
<b>441</b>	<b>Realisierte Gewinne FV</b>						<b>192'103.32</b>
<b>4411</b>	<b>Gewinn aus Verkäufen von Sachanlagen FV</b>						<b>192'103.32</b>
4411.90	Gewinn aus Verkäufen von übrigen Sachanlagen FV						192'103.32
<b>442</b>	<b>Beteiligungsertrag FV</b>		<b>300.00</b>		<b>300.00</b>		<b>300.00</b>
<b>4420</b>	<b>Dividenden</b>		<b>300.00</b>		<b>300.00</b>		<b>300.00</b>
4420.01	Dividenden von Anlagen im FV		300.00		300.00		300.00
<b>443</b>	<b>Liegenschaftenertrag FV</b>		<b>51'730.15</b>		<b>47'090.00</b>		<b>49'289.15</b>
<b>4430</b>	<b>Pacht- und Mietzinse Liegenschaften FV</b>		<b>42'931.00</b>		<b>42'890.00</b>		<b>41'823.80</b>
4430.01	Mietzinse Schulstrasse 3		39'840.00		39'840.00		38'860.00
4430.03	Pacht- und Mietzinse Grundstücke FV		3'091.00		3'050.00		2'963.80
<b>4439</b>	<b>Übriger Liegenschaftsertrag FV</b>		<b>8'799.15</b>		<b>4'200.00</b>		<b>7'465.35</b>
4439.01	Übrige Erträge Liegenschaften FV		8'799.15		4'200.00		7'465.35
<b>444</b>	<b>Wertberichtigungen Anlagen FV</b>		<b>589'483.53</b>		<b>589'450.00</b>		<b>1'186.81</b>
<b>4440</b>	<b>Marktwertanpassungen Wertschriften</b>		<b>33.53</b>				<b>1'186.81</b>
4440.01	Marktwertanpassungen Wertschriften		33.53				1'186.81
<b>4443</b>	<b>Marktwertanpassungen Liegenschaften</b>		<b>589'450.00</b>		<b>589'450.00</b>		
4443.01	Marktwertanpassungen Liegenschaften		589'450.00		589'450.00		
<b>445</b>	<b>Finanzertrag a.Darlehen u.Beteil.VV</b>		<b>3'265.00</b>		<b>3'260.00</b>		<b>3'265.00</b>

		Rechnung 2025		Budget 2025		Rechnung 2024	
		Aufwand	Ertrag	Aufwand	Ertrag	Aufwand	Ertrag
<b>4451</b>	<b>Erträge aus Beteiligungen VV</b>		<b>3'265.00</b>		<b>3'260.00</b>		<b>3'265.00</b>
4451.01	Erträge aus Beteiligungen VV		3'265.00		3'260.00		3'265.00
<b>446</b>	<b>Finanzertrag von öffentlichen Unternehmungen</b>		<b>190'842.80</b>		<b>190'000.00</b>		<b>193'229.15</b>
<b>4462</b>	<b>Gde.verb.,selbstst.u.unselbst.Gemeindebetriebe</b>		<b>190'842.80</b>		<b>190'000.00</b>		<b>193'229.15</b>
4462.01	Erträge von Gemeindebetrieben (EVA)		190'842.80		190'000.00		193'229.15
<b>447</b>	<b>Liegenschaftenertrag VV</b>		<b>91'191.05</b>		<b>79'620.00</b>		<b>93'815.50</b>
<b>4472</b>	<b>Vergüt.für Benützungen Liegenschaften VV</b>		<b>55'298.00</b>		<b>47'620.00</b>		<b>46'335.80</b>
4470.01	Pacht- und Mietzinse Liegenschaften VV		22'520.00		17'970.00		17'970.00
4470.30	Pacht- und Mietzinse Liegenschaften VV		17'438.00		16'650.00		16'651.20
4472.01	Vergütung für Benützungen Liegenschaften		15'340.00		13'000.00		11'714.60
<b>4479</b>	<b>Übrige Erträge Liegenschaften VV</b>		<b>35'893.05</b>		<b>32'000.00</b>		<b>47'479.70</b>
4479.01	Übrige Erträge Liegenschaften VV		21'194.50		21'000.00		47'479.70
4479.30	Übrige Erträge Liegenschaften VV		6'698.55		3'000.00		
4479.80	Übrige Erträge Liegenschaften VV		8'000.00		8'000.00		
<b>449</b>	<b>Übriger Finanzertrag</b>		<b>98.70</b>				<b>18.10</b>
<b>4499</b>	<b>Übriger Finanzertrag</b>		<b>98.70</b>				<b>18.10</b>
4499.01	Übriger Finanzertrag		98.70				18.10
<b>45</b>	<b>Entnahmen Fonds u.Spezialfinanzierungen</b>		<b>26'633.74</b>		<b>70'150.00</b>		<b>271'118.61</b>
<b>451</b>	<b>Entnahmen aus Fonds u.Spez.fin.EK</b>		<b>26'633.74</b>		<b>70'150.00</b>		<b>271'118.61</b>
<b>4510</b>	<b>Entnahmen aus Spezialfinanzierungen d.EK</b>		<b>26'633.74</b>		<b>70'150.00</b>		<b>271'118.61</b>

		Rechnung 2025		Budget 2025		Rechnung 2024	
		Aufwand	Ertrag	Aufwand	Ertrag	Aufwand	Ertrag
4510.01	Entnahmen aus Spezialfinanzierung RA						239'983.73
4510.02	Entnahmen aus Spezialfinanzierung WE		26'633.74		70'150.00		31'134.88
<b>46</b>	<b>Transferertrag</b>		<b>2'334'744.24</b>		<b>2'220'800.00</b>		<b>1'956'486.43</b>
<b>460</b>	<b>Ertragsanteile</b>		<b>9'723.30</b>		<b>9'000.00</b>		<b>9'297.75</b>
<b>4600</b>	<b>Anteil an Bundeserträgen</b>		<b>9'723.30</b>		<b>9'000.00</b>		<b>9'297.75</b>
4600.01	Ertragsanteile an der direkten Bundessteuer		9'723.30		9'000.00		9'297.75
<b>461</b>	<b>Entschädigungen von Gemeinwesen</b>		<b>1'279'596.29</b>		<b>1'291'790.00</b>		<b>1'150'216.78</b>
<b>4610</b>	<b>Entschädigungen vom Bund</b>						<b>3'500.00</b>
4610.01	Entschädigungen vom Bund						3'500.00
<b>4611</b>	<b>Entsch. von Kantonen u. Konkordaten</b>		<b>1'051'931.12</b>		<b>1'055'860.00</b>		<b>908'515.63</b>
4611.01	Entschädigungen vom Kanton		781'145.70		705'770.00		660'660.95
4611.04	Kantonsbeitrag Rückerstattung KiBon		270'785.42		350'090.00		247'854.68
<b>4612</b>	<b>Entsch.v.Gemeinden u.Gde.verbänden</b>		<b>227'665.17</b>		<b>235'930.00</b>		<b>238'201.15</b>
4612.01	Entschädigungen von Gemeinden und Gemeindeverbänden		2'318.87		1'800.00		2'400.00
4612.90	Interne Verrechnung Dienstleistungen SF		211'546.30		215'630.00		220'201.15
4612.91	Interne Verrechnung Material und Warenbezüge SF		13'800.00		18'500.00		15'600.00
<b>462</b>	<b>Finanz- und Lastenausgleich</b>		<b>893'718.00</b>		<b>746'400.00</b>		<b>628'415.00</b>
<b>4621</b>	<b>Finanz- u.Lastenausgl. v.Kantonen u.Konkordaten</b>		<b>213'791.00</b>		<b>123'400.00</b>		<b>67'780.00</b>
4621.50	Finanzausgleich Mindestausstattung		175'005.00		91'000.00		35'788.00

		Rechnung 2025		Budget 2025		Rechnung 2024	
		Aufwand	Ertrag	Aufwand	Ertrag	Aufwand	Ertrag
4621.60	Finanzausgleich soziodemografischer Zuschuss		38'786.00		32'400.00		31'992.00
<b>4622</b>	<b>Finanz-u.Lastenausgl.v.Gde.u.Gde.verbänden</b>		<b>679'927.00</b>		<b>623'000.00</b>		<b>560'635.00</b>
4622.70	Finanzausgleich Disparitätenabbau		679'927.00		623'000.00		560'635.00
<b>463</b>	<b>Beiträge von Gemeinwesen und Dritten</b>		<b>151'706.65</b>		<b>172'940.00</b>		<b>167'828.20</b>
<b>4631</b>	<b>Beiträge von Kantonen u. Konkordaten</b>		<b>41'738.55</b>		<b>57'940.00</b>		<b>59'668.65</b>
4631.01	Rückerstattungen Kanton		41'738.55		57'940.00		59'668.65
<b>4632</b>	<b>Beiträge von Gemeinden u.Gde.verbänden</b>		<b>109'968.10</b>		<b>115'000.00</b>		<b>108'159.55</b>
4632.02	Laufende Betriebsbeiträge von Gemeinden- /Verbände		109'968.10		115'000.00		108'159.55
<b>469</b>	<b>Übriger Transferertrag</b>				<b>670.00</b>		<b>728.70</b>
<b>4699</b>	<b>Rückverteilungen</b>				<b>670.00</b>		<b>728.70</b>
4699.01	CO2-Abgabe				670.00		728.70
<b>48</b>	<b>Ausserordentlicher Ertrag</b>		<b>386'321.86</b>		<b>391'320.00</b>		<b>367'575.41</b>
<b>489</b>	<b>Entnahmen aus dem Eigenkapital</b>		<b>386'321.86</b>		<b>391'320.00</b>		<b>367'575.41</b>
<b>4893</b>	<b>Entnahmen aus Vorfinanzierungen des EK</b>		<b>119'672.45</b>		<b>124'670.00</b>		<b>100'926.00</b>
4893.02	Entnahme aus Sportanlage Neufeld		119'672.45		124'670.00		100'926.00
<b>4896</b>	<b>Entnahmen aus Neubewertungsreserven</b>		<b>266'649.41</b>		<b>266'650.00</b>		<b>266'649.41</b>
4896.01	Entnahme aus Neubewertungsreserve		266'649.41		266'650.00		266'649.41
<b>49</b>	<b>Interne Verrechnungen</b>		<b>23'030.00</b>		<b>32'120.00</b>		<b>22'026.00</b>

		Rechnung 2025		Budget 2025		Rechnung 2024	
		Aufwand	Ertrag	Aufwand	Ertrag	Aufwand	Ertrag
<b>491</b>	<b>Dienstleistungen</b>		<b>10'750.00</b>		<b>18'240.00</b>		<b>12'276.00</b>
<b>4910</b>	<b>Int.Verr.von Dienstleistungen</b>		<b>10'750.00</b>		<b>18'240.00</b>		<b>12'276.00</b>
4910.01	Interne Verrechnung Dienstleistungen		10'750.00		18'240.00		12'276.00
<b>492</b>	<b>Pacht, Mieten, Benützungskosten</b>		<b>12'280.00</b>		<b>9'680.00</b>		<b>9'750.00</b>
<b>4920</b>	<b>Int.Verr.von Pacht, Mieten,Benützungsk.</b>		<b>12'280.00</b>		<b>9'680.00</b>		<b>9'750.00</b>
4920.01	Interne Verrechnung von Pacht, Mieten, Benützungskosten		12'280.00		9'680.00		9'750.00
<b>493</b>	<b>Betriebs- und Verwaltungskosten</b>				<b>4'200.00</b>		
<b>4930</b>	<b>Int.Verr.von Betriebs- u.Verwaltungsk.</b>				<b>4'200.00</b>		
4930.01	Interne Verrechnung Betriebskosten				4'200.00		
<b>9</b>	<b>Abschlusskonten</b>	<b>1'183'127.22</b>	<b>42'665.70</b>	<b>405'620.00</b>	<b>236'770.00</b>	<b>386'347.98</b>	<b>141'816.07</b>
<b>90</b>	<b>Abschluss Erfolgsrechnung</b>	<b>1'183'127.22</b>	<b>42'665.70</b>	<b>405'620.00</b>	<b>236'770.00</b>	<b>386'347.98</b>	<b>141'816.07</b>
<b>900</b>	<b>Abschluss Erfolgsrechnung</b>	<b>651'657.69</b>			<b>92'990.00</b>	<b>218'629.63</b>	
<b>9000</b>	<b>Ertragsüberschuss</b>	<b>651'657.69</b>				<b>218'629.63</b>	
9000.01	Abschluss Ertragsüberschuss	651'657.69				218'629.63	
<b>9001</b>	<b>Aufwandüberschuss</b>				<b>92'990.00</b>		
9001.01	Abschluss Aufwandsüberschuss				92'990.00		
<b>901</b>	<b>Abschluss SF</b>	<b>531'469.53</b>	<b>42'665.70</b>	<b>405'620.00</b>	<b>143'780.00</b>	<b>167'718.35</b>	<b>141'816.07</b>

		Rechnung 2025		Budget 2025		Rechnung 2024	
		Aufwand	Ertrag	Aufwand	Ertrag	Aufwand	Ertrag
<b>9010</b>	<b>Abschluss SF und Fonds im EK, Ertragsüberschuss</b>	<b>531'469.53</b>		<b>405'620.00</b>		<b>167'718.35</b>	
9010.80	Abschluss Elektro Ertragsüberschuss	531'469.53		405'620.00		167'718.35	
<b>9011</b>	<b>Abschluss SF und Fonds im EK, Aufwandüberschuss</b>		<b>42'665.70</b>	<b>143'780.00</b>		<b>141'816.07</b>	
9011.60	Abschluss SF Abwasser Aufwandüberschuss		15'755.83	90'150.00		115'400.43	
9011.70	Abschluss SF Abfall Aufwandüberschuss		26'909.87	53'630.00		26'415.64	

# 17. Investitionsrechnung (Sachgruppen)

		Rechnung 2025		Budget 2025		Rechnung 2024	
		Ausgaben	Einnahmen	Ausgaben	Einnahmen	Ausgaben	Einnahmen
	<b>Investitionsrechnung</b>	<b>882'160.65</b>	<b>882'160.65</b>	<b>1'751'450.00</b>	<b>1'751'450.00</b>	<b>1'187'457.53</b>	<b>1'187'457.53</b>
<b>5</b>	<b>Investitionsausgaben</b>	<b>882'160.65</b>		<b>1'751'450.00</b>		<b>1'187'457.53</b>	
<b>50</b>	<b>Sachanlagen</b>	<b>695'306.09</b>		<b>1'389'900.00</b>		<b>477'274.54</b>	
<b>5010</b>	<b>Strassen/Verkehrswege</b>	<b>115'205.70</b>		<b>220'000.00</b>		<b>95'440.40</b>	
5010.01	Strassen / Verkehrswege	115'205.70		220'000.00		95'440.40	
<b>5030</b>	<b>Übrige Tiefbauten allgemein</b>	<b>19'458.00</b>					
5030.01	Übrige Tiefbauten allgemein	19'458.00					
<b>5032</b>	<b>Tiefbauten Abwasserentsorgung</b>	<b>52'842.69</b>		<b>150'000.00</b>		<b>14'490.38</b>	
5032.01	Tiefbauten Abwasserbeseitigung	52'842.69		150'000.00		14'490.38	
<b>5034</b>	<b>Tiefbauten Elektrizität</b>	<b>150'023.59</b>		<b>478'500.00</b>		<b>223'554.05</b>	
5034.80	Tiefbauten Elektro	150'023.59		478'500.00		223'554.05	
<b>5040</b>	<b>Hochbauten Übrige allgemein</b>	<b>303'293.59</b>		<b>456'400.00</b>		<b>143'203.71</b>	
5040.01	Hochbauten	153'818.65		256'400.00		135'300.70	
5040.80	Hochbauten Elektrizität	149'474.94		200'000.00		7'903.01	
<b>5060</b>	<b>Mobilien Übrige allgemein</b>					<b>586.00</b>	
5060.01	Mobilien					586.00	
<b>5064</b>	<b>Mobilien Elektrizität</b>	<b>54'482.52</b>		<b>25'000.00</b>			

		Rechnung 2025		Budget 2025		Rechnung 2024	
		Ausgaben	Einnahmen	Ausgaben	Einnahmen	Ausgaben	Einnahmen
5060.80	Mobilien Elektrizität	54'482.52		25'000.00			
<b>5090</b>	<b>Übrige Sachanlagen</b>			<b>60'000.00</b>			
5090.01	Übrige Sachanlagen			60'000.00			
<b>52</b>	<b>Immaterielle Anlagen</b>	<b>90'101.10</b>		<b>175'000.00</b>		<b>98'264.81</b>	
<b>5200</b>	<b>Software</b>	<b>51'586.40</b>		<b>25'000.00</b>			
5200.01	Informatik	32'115.05		25'000.00			
5200.80	Informatik Elektro	19'471.35					
<b>5290</b>	<b>Übrige immaterielle Anlagen</b>	<b>38'514.70</b>		<b>50'000.00</b>		<b>98'264.81</b>	
5290.01	Übrige immaterielle Anlagen	38'514.70		50'000.00		85'266.85	
5290.80	Übrige immaterielle Anlagen Planungen Strom					12'997.96	
<b>5292</b>	<b>Abwasserentsorgung</b>			<b>100'000.00</b>			
5292.01	Abwasserentsorgung Planung			100'000.00			
<b>56</b>	<b>Eigene Investitionsbeiträge</b>	<b>95'067.51</b>		<b>186'550.00</b>		<b>276'151.80</b>	
<b>5620</b>	<b>Inv.beiträge Gemeinden u.Gde.verbänden</b>	<b>95'067.51</b>		<b>186'550.00</b>		<b>276'151.80</b>	
5620.02	Investitionsbeiträge an ARO	95'067.51		186'550.00		276'151.80	
<b>59</b>	<b>Übertrag an Bilanz</b>	<b>1'685.95</b>				<b>335'766.38</b>	
<b>5900</b>	<b>Passivierte Einnahmen</b>	<b>1'685.95</b>				<b>335'766.38</b>	
5900.01	Passivierte Einnahmen	1'685.95				335'766.38	
<b>6</b>	<b>Investitionseinnahmen</b>		<b>882'160.65</b>		<b>1'751'450.00</b>		<b>1'187'457.53</b>

	Rechnung 2025		Budget 2025		Rechnung 2024	
	Ausgaben	Einnahmen	Ausgaben	Einnahmen	Ausgaben	Einnahmen
<b>60</b>	<b>Übertrag.Sachanlagen ins Finanzvermögen</b>				<b>335'152.53</b>	
<b>6030</b>	<b>Übertragung von übrigen Tiefbauten ins FV</b>				<b>245'474.53</b>	
6030.01	Übertragung von übrigen Tiefbauten ins Finanzvermögen				245'474.53	
<b>6040</b>	<b>Übertragung von Hochbauten ins FV</b>				<b>40'000.00</b>	
6040.01	Übertragung von Hochbauten ins Finanzvermögen				40'000.00	
<b>6060</b>	<b>Übertragung von Mobilien ins FV</b>				<b>32'515.00</b>	
6060.01	Übertragung von Mobilien ins Finanzvermögen				32'515.00	
<b>6090</b>	<b>Übertragung von übr.Sachanlagen ins FV</b>				<b>17'163.00</b>	
6090.01	Übertragung von übrigen Sachanlagen ins Finanzvermögen				17'163.00	
<b>63</b>	<b>Investitionsbeiträge f.eigene Rechnung</b>		<b>1'685.95</b>		<b>613.85</b>	
<b>6370</b>	<b>Investitionsbeiträge private Haushalte</b>		<b>1'685.95</b>		<b>613.85</b>	
6370.01	Investitionsbeiträge von privaten Haushalten		1'685.95		613.85	
<b>69</b>	<b>Übertrag an Bilanz</b>		<b>880'474.70</b>		<b>1'751'450.00</b>	
<b>6900</b>	<b>Aktivierte Ausgaben</b>		<b>880'474.70</b>		<b>1'751'450.00</b>	
6900.01	Aktivierte Ausgaben		880'474.70		1'751'450.00	
	<b>Nettoinvestitionen</b>		<b>878'788.75</b>		<b>1'751'450.00</b>	
					<b>515'924.77</b>	